

Аудиторское заключение независимого аудитора

Акционерам, руководству Акционерного общества «Газпром газораспределение Рязанская область»

МНЕНИЕ

Мы провели аудит прилагаемой годовой бухгалтерской отчетности Акционерного общества «Газпром газораспределение Рязанская область» (далее - АО «Газпром газораспределение Рязанская область») (ОГРН 1026201100386), состоящей из:

- бухгалтерского баланса по состоянию на 31 декабря 2022 года;
- отчета о финансовых результатах за 2022 год;
- приложений к бухгалтерскому балансу и отчету о финансовых результатах:
 - отчета об изменениях капитала за 2022 год;
 - отчета о движении денежных средств за 2022 год;
 - пояснений к бухгалтерскому балансу и отчету о финансовых результатах;
 - пояснений к годовой бухгалтерской (финансовой) отчетности за 2022 год, включая основные положения учетной политики.

По нашему мнению, прилагаемая годовая бухгалтерская отчетность отражает достоверно во всех существенных отношениях финансовое положение АО «Газпром газораспределение Рязанская область» по состоянию на 31 декабря 2022 года, финансовые результаты его деятельности и движение денежных средств за 2022 год в соответствии с правилами составления бухгалтерской отчетности, установленными в Российской Федерации.

ОСНОВАНИЕ ДЛЯ ВЫРАЖЕНИЯ МНЕНИЯ

Мы провели аудит в соответствии с Международными стандартами аудита (МСА). Наша ответственность в соответствии с этими стандартами раскрыта в разделе «Ответственность аудитора за аудит годовой бухгалтерской отчетности» настоящего заключения. Мы являемся независимыми по отношению к АО «Газпром газораспределение Рязанская область» в соответствии с Правилами независимости аудиторов и аудиторских организаций и Кодексом профессиональной этики аудиторов, соответствующими Международному кодексу этики профессиональных бухгалтеров (включая международные стандарты независимости), разработанному Советом по международным стандартам этики для профессиональных бухгалтеров, и нами выполнены прочие обязанности в соответствии с этими требованиями профессиональной этики. Мы полагаем, что полученные нами аудиторские доказательства являются достаточными и надлежащими, чтобы служить основанием для выражения нашего мнения.

ВАЖНЫЕ ОБСТОЯТЕЛЬСТВА

Мы обращаем внимание на пункт 3.1.1 Пояснений к годовой бухгалтерской (финансовой) отчетности за 2022 год, в котором указано что в составе основных средств АО «Газпром газораспределение Рязанская область» по состоянию на 31 декабря 2022 года числятся объекты недвижимости балансовой стоимостью 609 511 тыс. руб., право собственности на которые не зарегистрировано.

Мы не выражаем модифицированного мнения в связи с этим вопросом.

ОТВЕТСТВЕННОСТЬ РУКОВОДСТВА АУДИРУЕМОГО ЛИЦА И ЛИЦ, ОТВЕЧАЮЩИХ ЗА КОРПОРАТИВНОЕ УПРАВЛЕНИЕ, ЗА ГОДОВУЮ БУХГАЛТЕРСКУЮ ОТЧЕТНОСТЬ

Руководство АО «Газпром газораспределение Рязанская область» несет ответственность за подготовку и достоверное представление указанной годовой бухгалтерской отчетности в соответствии с правилами составления бухгалтерской отчетности, установленными в Российской Федерации, и за систему внутреннего контроля, которую руководство считает необходимой для подготовки годовой бухгалтерской отчетности, не содержащей существенных искажений вследствие недобросовестных действий или ошибок.

При подготовке годовой бухгалтерской отчетности руководство несет ответственность за оценку способности АО «Газпром газораспределение Рязанская область» продолжать непрерывно свою деятельность, за раскрытие в соответствующих случаях сведений, относящихся к непрерывности деятельности, и за составление отчетности на основе допущения о непрерывности деятельности, за исключением случаев, когда руководство намеревается ликвидировать АО «Газпром газораспределение Рязанская область», прекратить его деятельность или когда у руководства отсутствует какая-либо иная реальная альтернатива, кроме ликвидации или прекращения деятельности.

Лица, отвечающие за корпоративное управление, несут ответственность за надзор за подготовкой годовой бухгалтерской отчетности АО «Газпром газораспределение Рязанская область».

ОТВЕТСТВЕННОСТЬ АУДИТОРА ЗА АУДИТ ГОДОВОЙ БУХГАЛТЕРСКОЙ ОТЧЕТНОСТИ

Наша цель состоит в получении разумной уверенности в том, что годовая бухгалтерская отчетность не содержит существенных искажений вследствие недобросовестных действий или ошибок, и в составлении аудиторского заключения, содержащего наше мнение. Разумная уверенность представляет собой высокую степень уверенности, но не является гарантией того, что аудит, проведенный в соответствии с МСА, всегда выявляет существенные искажения при их наличии.

Искажения могут быть результатом недобросовестных действий или ошибок и считаются существенными, если можно обоснованно предположить, что в отдельности или в совокупности они могут повлиять на экономические решения пользователей, принимаемые на основе этой годовой бухгалтерской отчетности.

В рамках аудита, проводимого в соответствии с МСА, мы применяем профессиональное суждение и сохраняем профессиональный скептицизм на протяжении всего аудита. Кроме того, мы выполняем следующее:

а) выявляем и оцениваем риски существенного искажения годовой бухгалтерской отчетности вследствие недобросовестных действий или ошибок; разрабатываем и проводим аудиторские процедуры в ответ на эти риски; получаем аудиторские доказательства, являющиеся достаточными и надлежащими, чтобы служить основанием для выражения нашего мнения. Риск необнаружения существенного искажения в результате недобросовестных действий выше, чем риск необнаружения существенного искажения в результате ошибки, так как недобросовестные действия могут включать сговор, подлог, умышленный пропуск, искаженное представление информации или действия в обход системы внутреннего контроля;

б) получаем понимание системы внутреннего контроля, имеющей значение для аудита, с целью разработки аудиторских процедур, соответствующих обстоятельствам, но не с целью выражения мнения об эффективности системы внутреннего контроля АО «Газпром газораспределение Рязанская область»;

в) оцениваем надлежащий характер применяемой учетной политики, обоснованность оценочных значений, рассчитанных руководством АО «Газпром газораспределение Рязанская область», и соответствующего раскрытия информации;


г) делаем вывод о правомерности применения руководством АО «Газпром газораспределение Рязанская область» допущения о непрерывности деятельности, а на основании полученных аудиторских доказательств – вывод о том, имеется ли существенная неопределенность в связи с событиями или условиями, в результате которых могут возникнуть значительные сомнения в способности АО «Газпром газораспределение Рязанская область» продолжать непрерывно свою деятельность. Если мы приходим к выводу о наличии существенной неопределенности, мы должны привлечь внимание в нашем аудиторском заключении к соответствующему раскрытию информации в годовой бухгалтерской отчетности или, если такое раскрытие информации является ненадлежащим, модифицировать наше мнение.

Наши выводы основаны на аудиторских доказательствах, полученных до даты нашего аудиторского заключения. Однако будущие события или условия могут привести к тому, что АО «Газпром газораспределение Рязанская область» утратит способность продолжать непрерывно свою деятельность;

д) проводим оценку представления годовой бухгалтерской отчетности в целом, ее структуры и содержания, включая раскрытие информации, а также того, представляет ли годовая бухгалтерская отчетность лежащие в ее основе операции и события так, чтобы было обеспечено их достоверное представление.

Мы осуществляем информационное взаимодействие с лицами, отвечающими за корпоративное управление АО «Газпром газораспределение Рязанская область», доводя до их сведения, помимо прочего, информацию о запланированном объеме и сроках аудита, а также о существенных замечаниях по результатам аудита, в том числе о значительных недостатках системы внутреннего контроля, которые мы выявляем в процессе аудита.

Заместитель генерального директора
по контролю качества ООО «Аудит-НТ»
(Доверенность № 2 от 10.01.2023)



Гурова Мария Михайловна
ОРНЗ 21606070667

Руководитель аудита, по результатам
которого составлено аудиторское
заключение:

Пахомова Ирина Александровна
ОРНЗ 22006122851

«27» марта 2023 г.

АУДИТОРСКАЯ ОРГАНИЗАЦИЯ

Общество с ограниченной ответственностью «Аудит – новые технологии»
(ООО «Аудит-НТ»)

190013, город Санкт-Петербург, улица Можайская, дом 17, лит. А, пом. 7Н
ОРНЗ 11206022602

Бухгалтерский баланс
на 31 декабря 2022г.

		Коды		
Форма по ОКУД		0710001		
Дата (число, месяц, год)		31	12	2022
Акционерное общество "Газпром газораспределение Рязанская область"	по ОКПО	03325435		
Идентификационный номер налогоплательщика	ИНН	6230006061		
Вид экономической деятельности	ОКВЭД 2	35.22		
Организационно-правовая форма/форма собственности	по ОКПФ/ОКФС	12267	42	
акционерное общество / смешанная	по ОКЕИ	384		
Единица измерения: тыс. руб.				
Местонахождение (адрес) 390005, Российская Федерация, г. Рязань, ул. Семашко, д. 16				

Бухгалтерская отчетность подлежит обязательному аудиту ДА НЕТ
 Наименование аудиторской организации/фамилия, имя, отчество (при наличии) индивидуального аудитора Общество с ограниченной ответственностью "Аудит-новые технологии"

Идентификационный номер налогоплательщика аудиторской организации/индивидуального аудитора	ИНН	7728284872
Основной государственный регистрационный номер аудиторской организации/индивидуального аудитора	ОГРН/ ОГРНИП	1037728012663

Пояснения П2	Наименование показателя	Код	на 31 декабря 2022г.	на 31 декабря 2021г.	на 31 декабря 2020г.
	АКТИВ				
	I. ВНЕОБОРОТНЫЕ АКТИВЫ				
-	Нематериальные активы	1110	-	-	-
-	Результаты исследований и разработок	1120	-	-	-
-	Нематериальные поисковые активы	1130	-	-	-
-	Материальные поисковые активы	1140	-	-	-
3.1.1.	Основные средства	1150	5 251 455	5 004 146	4 766 668
	в том числе:				
	объекты основных средств	1151	4 903 926	4 726 479	4 632 862
	в том числе:				
	земельные участки и объекты природопользования	11512	13 663	13 624	13 657
	здания, сооружения, машины и оборудование (кроме офисного)	11513	4 803 191	4 661 171	4 586 029
	незавершенные капитальные вложения	1154	128 139	49 212	133 806
	права пользования активами	1155	219 390	228 455	-
-	Доходные вложения в материальные ценности	1160	-	-	-
3.1.2.	Финансовые вложения	1170	1 153	2 372	182 260
	в том числе:				
	инвестиции в дочерние общества	1171	16	16	180136
	инвестиции в другие организации	1173	1 137	2 356	2 125
	Отложенные налоговые активы	1180	-	-	-
3.1.3.	Прочие внеоборотные активы	1190	175 314	28 082	37 839
	Итого по разделу	1100	5 427 922	5 034 600	4 986 767

Пояснения П2	Наименование показателя	Код	на 31 декабря 2022г.	на 31 декабря 2021г.	на 31 декабря 2020г.
	II. ОБОРОТНЫЕ АКТИВЫ				
3.1.5.	Запасы	1210	175 499	113 942	110 603
	в том числе:				
	сырье, материалы и другие аналогичные ценности	1211	156 542	110 257	108 536
	затраты в незавершенном производстве	1213	18 957	3 685	2 067
	готовая продукция и товары для перепродажи	1214	-	-	-
3.1.4.	Налог на добавленную стоимость по приобретенным ценностям	1220	3 007	2 906	2 757
3.1.6.	Дебиторская задолженность	1230	572 824	440 075	253 089
	в том числе:				
3.1.6.1.	Дебиторская задолженность (платежи по которой более чем через 12 мес.)	1231	186 964	186 964	478
	покупатели и заказчики	1232	186 465	186 465	-
	прочие дебиторы	1233	499	499	478
3.1.6.2.	Дебиторская задолженность (платежи по которой в течение 12 мес.)	1235	385 860	253 111	252 611
	в том числе:				
	покупатели и заказчики	1236	349 220	233 926	242 184
	задолженность участников (акционеров) по взносам в уставной капитал	1237	-	-	-
	авансы выданные	1238	2 814	2 069	1 692
	прочие дебиторы	1239	33 826	17 116	8 736
	в том числе:				
	расчеты с бюджетом по налогам и сборам	12391	25 968	13 220	1 826
	выручка, непредъявленная заказчиком	12392	698	-	3 738
3.1.2.	Финансовые вложения (за исключением денежных эквивалентов)	1240	347 932	424 497	51 193
3.1.7.	Денежные средства и денежные эквиваленты	1250	4 913	5 063	4 003
	в том числе:				
	касса	1251	714	643	554
	расчетные счета	1252	3 430	4 420	3 121
	прочие денежные средства и их эквиваленты	1259	769	-	328
3.1.8.	Прочие оборотные активы	1260	1 671	1 878	3 899
	Итого по разделу II	1200	1 105 846	988 361	425 544
	БАЛАНС	1600	6 533 768	6 022 961	5 412 311

Пояснения	Наименование показателя	Код	на 31 декабря 2022г.	на 31 декабря 2021г.	на 31 декабря 2020г.
	ПАССИВ				
	III. КАПИТАЛ И РЕЗЕРВЫ				
3.1.9.	Уставной капитал	1310	48	48	48
-	Собственные акции, выкупленные у акционеров	1320	-	-	-
-	Переоценка внеоборотных активов	1340	-	-	1 304 844
-	Добавочный капитал (без переоценки)	1350	776 269	625 729	592 680
	<i>в том числе: надбавка к тарифу на транспортировку газа использованная</i>	1351	773 761	623 221	590 172
-	Резервный капитал	1360	1 201	1 201	1 201
-	Нераспределенная прибыль (непокрытый убыток)	1370	1 981 303	1 847 536	233 600
	<i>в том числе:</i>				
	нераспределенная прибыль прошлых лет	1371	2 253 689	2 253 688	924 550
	непокрытый убыток прошлых лет	1372	(669 870)	(866 512)	(794 957)
	нераспределенная прибыль отчетного года	1373	83 716	196 641	-
	непокрытый убыток отчетного года	1374	-	-	(71 565)
	прибыль(убыток) от оказания услуг по присоединению к ГС прошлых лет	1375	288 819	194 398	150 505
	прибыль(убыток) от оказания услуг по присоединению к ГС отчетного года	1376	24 949	69 321	25 057
	Итого по разделу III	1300	2 758 821	2 474 514	2 132 373

Пояснения	Наименование показателя	Код	на 31 декабря 2022г.	на 31 декабря 2021г.	на 31 декабря 2020г.
IV. ДОЛГОСРОЧНЫЕ ОБЯЗАТЕЛЬСТВА					
3.1.10.	Займы и кредиты	1410	-	171 961	130 000
3.1.11.	Отложенные налоговые обязательства	1420	271 965	226 232	163 442
-	Оценочные обязательства	1430	-	-	-
-	Прочие обязательства	1450	2 559 799	2 601 371	2 218 617
	в том числе:				
	специальная надбавка к тарифу на транспортировку газа	1452	-	38 495	46 082
3.1.13.1.	поставщики и подрядчики	1453	2 202 537	2 202 537	2 172 535
	прочие кредиторы	1454	154 313	154 313	-
3.1.14.	обязательство по аренде	1455	202 949	206 026	-
	Итого по разделу IV	1400	2 831 764	2 999 564	2 512 059
V. КРАТКОСРОЧНЫЕ ОБЯЗАТЕЛЬСТВА					
3.1.12.	Заемные средства	1510	354 688	5 000	33 000
3.1.13.2.	Кредиторская задолженность	1520	376 535	370 141	588 646
	в том числе:				
	поставщики и подрядчики	1521	30 127	25 772	104 216
	задолженность перед персоналом организации	1522	34	16	15
	задолженность по страховым взносам	1523	36	25 998	15 455
	задолженность по налогам и сборам	1524	115 099	117 109	122 618
	прочие кредиторы	1525	231 239	201 246	346 342
	в том числе:				
	авансы полученные	1527	230 091	200 259	190 700
	другие расчеты	1528	1 148	987	155 642
	задолженность перед участниками (акционерами) по выплате доходов	1529	-	-	-
-	Доходы будущих периодов	1530	21 534	19 285	20 491
3.1.15.	Оценочные обязательства	1540	166 601	132 027	125 707
3.1.14.	Прочие обязательства	1550	24 825	22 430	35
	Итого по разделу V	1500	943 183	548 883	767 879
	БАЛАНС	1700	6 533 768	6 022 961	5 412 311

Руководитель

Л.М. Кротова
(подпись)

Кротова Л.М.

(расшифровка подписи)

" 02 "

марта

20 23 г.



Отчет о финансовых результатах
за январь - декабрь 20 22 г.

Форма по ОКУД
Дата (число, месяц, год)

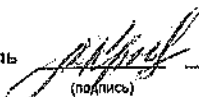
Коды		
0710002		
31	12	2022
03325435		
6230006061		
35.22		
12267	42	
384		

Организация АО "Газпром газораспределение Рязанская область" по ОКПО
Идентификационный номер налогоплательщика _____ ИНН
Вид экономической деятельности Распределение газообразного топлива по газораспределительным сетям ОКВЭД 2
Организационно-правовая форма/форма собственности _____
акционерное общество/смешанная по ОКОПФ/ОКФС
Единица измерения: тыс. руб. _____ по ОКЕИ

Пояснения п2	Наименование показателя	Код	январь-	январь-
			За декабрь 20 22 г.	За декабрь 20 21 г.
3.2.1.	Выручка	2110	2 166 628	2 017 194
	в том числе:			
	Распределение газообразного топлива по газораспределительным сетям	2111	1 713 631	1 521 942
	<i>в т.ч. специальная надбавка к тарифу на транспортировку природного газа</i>	21111	180 082	55 913
	услуги по технологическому присоединению к ГС (до границ ЗУ заявителя)	2112	48 079	110 007
	строительно-монтажные работы (включая технологическое присоединение к ГС в границах ЗУ заявителя)	2113	131 834	88 112
	ТО и ремонт ВДГО (ВГКО)	2114	202 536	217 309
	прочие услуги	2115	70 548	79 824
3.2.2.	Себестоимость продаж	2120	(1 455 338)	(1 251 491)
	в том числе:			
	Распределение газообразного топлива по газораспределительным сетям	2121	(1 164 827)	(994 302)
	услуги по технологическому присоединению к ГС (до границ ЗУ заявителя)	2122	(18 682)	(16 410)
	строительно-монтажные работы (включая технологическое присоединение к ГС в границах ЗУ заявителя)	2123	(85 476)	(58 802)
	ТО и ремонт ВДГО (ВГКО)	2124	(144 191)	(143 580)
	прочие услуги	2125	(42 162)	(38 397)
-	Валовая прибыль (убыток)	2100	711 290	765 703
	<i>в т.ч. специальная надбавка к тарифу на транспортировку природного газа</i>	2101	180 082	55 913
	<i>в т.ч. валовая прибыль от услуг по технологическому присоединению к ГС</i>	2102	29 397	93 597
	Коммерческие расходы	2210	-	-
3.2.2.	Управленческие расходы	2220	(406 379)	(347 858)
-	Прибыль (убыток) от продаж	2200	304 911	417 845
	<i>в т.ч. специальная надбавка к тарифу на транспортировку природного газа</i>	2201	180 082	55 913
	<i>в т.ч. прибыль от услуг по технологическому присоединению к ГС</i>	2202	27 139	75 062
	<i>в т.ч. убыток от догазификации, покрываемый за счет спецнадбавки к тарифу на транспортировку газа</i>	2203	(6 918)	(432)
-	Доходы от участия в других организациях	2310	5 880	809
-	Проценты к получению	2320	38 763	8 750
-	Проценты к уплате	2330	(21 732)	(2 758)
3.2.3.	Прочие доходы	2340	21 097	202 419
	в том числе:			
	поступления от продажи ОС и НМА	23401	1 989	1 359
	поступления от продажи материалов и незавершенного строительства	23402	873	807
	восстановление резерва по сомнительным долгам	23403	5 846	2 524
	восстановление прочих резервов	23405	545	3 597
	поступления в возмещение убытков	23406	1 022	533
	поступления от продажи долей в УК организаций	23407	-	186 465
	прочие доходы	23420	10 822	7 134

Пояснения п2	Наименование показателя	Код	январь-	январь-
			За декабрь 20 22 г.	За декабрь 20 21 г.
3.2.4.	Прочие расходы	2350	(31 663)	(225 316)
	в том числе:			
	расходы от продажи ОС и НМА	23501	(16)	-
	расходы от продажи материалов и незавершенного строительства	23502	(572)	(705)
	начисление резерва по сомнительным долгам	23503	(5 475)	(8 400)
	начисление резерва на обесценение ТМЦ	23504	(239)	(14 681)
	расходы на выплаты социального характера в соответствии с коллективным договором с учетом страховых взносов	23505	(11 063)	(8 218)
	социально-культурные, праздничные и оздоровительные мероприятия	23506	(3 008)	(1 712)
	услуги банков	23507	(2 368)	(2 094)
	начисление прочих резервов	23508	(490)	(510)
	расходы от продажи долей в УК организаций	23509	-	(180 119)
	прочие расходы	23520	(8 432)	(8 877)
-	Прибыль (убыток) до налогообложения	2300	317 256	401 749
	в т.ч. прибыль от услуг по технологическому присоединению к ГС	2301	27 139	75 062
	в т.ч. убыток от догазификации, покрываемый за счет спецнадбавки к тарифу на транспортировку газа	2302	(6 918)	(432)
3.2.5.	Налог на прибыль	2410	(71 444)	(91 489)
	в том числе:			
	текущий налог на прибыль	2411	(25 593)	(30 728)
	отложенный налог на прибыль	2412	(45 733)	(60 761)
	налог на прибыль прошлых лет	2413	(118)	-
	справочно: постоянный налоговый расход	24121	7 874	11 140
	Прочее	2460	(137 147)	(44 298)
	в том числе:			
3.2.6.	специальная надбавка к тарифу на транспортировку природного газа: начислено	2461	(144 065)	(44 730)
3.2.7.	специальная надбавка к тарифу на транспортировку природного газа: направлено на финансирование текущих расходов по догазификации домовладений	2462	6 918	432
	прочее	2463	-	-
3.2.8.	Чистая прибыль (убыток)	2400	108 665	265 962
3.2.7.	справочно: чистая прибыль от оказания услуг по технологическому присоединению к ГС	2401	24 949	69 321
	справочно: чистая прибыль за вычетом чистой прибыли от оказания услуг по технологическому присоединению к ГС	2402	83 716	196 641
	Результат от переоценки внеоборотных активов, не включаемый в чистую прибыль (убыток) периода	2510	-	-
	Результат от прочих операций, не включаемый в чистую прибыль (убыток) периода	2520	-	-
	Налог на прибыль от операций, результат которых не включается в чистую прибыль (убыток) периода	2530	-	-
	Совокупный финансовый результат периода	2500	108 665	265 962
	СПРАВОЧНО			
3.2.9.	Базовая прибыль (убыток) на акцию	2900	0	0
	Разводненная прибыль (убыток) на акцию	2910	-	-

Руководитель


(подпись)

" 02 " марта 20 23 г.



**Отчет об изменениях капитала
за 20 22 г.**

Организация **АО "Газпром газораспределение Рязанская область"** Форма по ОКУД
Идентификационный номер налогоплательщика **Распределение газообразного топлива по** Дата (число, месяц, год) **31 12 2022** по ОКПО
Вид экономической деятельности **газораспределительным сетям** по ОКВЭД 2 **35.22**
Организационно-правовая форма/форма собственности **акционерное общество** по ОКФС **12267** по ОКЕИ **42**
смешанная по ОКЕИ **384**
Единица измерения: тыс. руб.

Коды		
0710004		
31	12	2022
03325435		
623006061		
35.22		
12267	42	
384		

1. Движение капитала

Наименование показателя	Код	Устойчивый капитал	Собственный акция (доли), аннулированно у акционеров (участников)	Добавочный капитал	Резервный капитал	Нераспределенная прибыль (непокрытый убыток)	Итого
1	2	3	4	5	6	7	8
Величина капитала на 31 декабря 20 20 г.	3100	48	-	1 897 524	1 201	233 608	2 132 373
За 20 21 г.							
Увеличение капитала - всего:	3210	-	-	33 049	-	1 613 936	1 646 985
в том числе:							
чистая прибыль	3211	x	x	x	x	265 962	265 962
переоценка имущества	3212	-	x	-	x	x	-
доходы, относящиеся непосредственно на увеличение капитала	3213	x	x	x	x	-	-
дополнительный выпуск акций	3214	-	-	-	x	x	-
увеличение номинальной стоимости акций	3215	-	-	-	x	-	-
реорганизация юридического лица	3216	-	-	-	-	-	-
объекты ОС за счет СН, введенные в эксплуатацию в 2021 году	3217	x	x	33 049	x	x	33 049
погашение убытка от деятельности по технологическому присоединению к ГС за счет средств СН 2021	3218	x	x	x	x	18 636	18 636
корректировка в связи с изменением УП	3219	x	x	-	x	1 329 138	1 329 138
Уменьшение капитала - всего:	3220	-	-	(1 304 844)	-	-	(1 304 844)
в том числе:							
убыток текущего периода	3221	x	x	-	x	-	-
пероценка имущества	3222	x	x	-	x	-	-
расходы, относящиеся непосредственно на уменьшение капитала	3223	x	x	-	x	-	-
уменьшение номинальной стоимости акций	3224	-	-	-	x	-	-
уменьшение количества акций	3225	-	-	-	x	-	-
реорганизация юридического лица	3226	-	-	-	-	-	-
дивиденды	3227	x	x	x	x	-	-
приведение уставного капитала в соответствие с новой редакцией Устава	3228	-	x	-	x	-	-
корректировка в связи с изменением УП	3229	-	x	(1 304 844)	x	-	(1 304 844)
Изменение добавочного капитала	3230	x	x	-	-	-	x
Изменение резервного капитала	3240	x	x	x	-	-	x
Величина капитала на 31 декабря 20 21 г.	3200	48	-	625 729	1 201	1 847 536	2 474 614

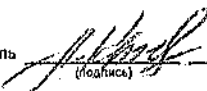
Наименование показателя	Код	Уставный капитал	Собственные акции (доли), выкупленные у акционеров (участников)	Добавочный капитал	Резервный капитал	Нераспределенная прибыль (непокрытый убыток)	Итого
1	2	3	4	5	6	7	8
За 2022г.							
Увеличение капитала - всего:	3310	-	-	160 640	-	133 767	284 307
в том числе:							
чистая прибыль	3311	x	x	x	x	108 665	108 665
переоценка имущества	3312	-	x	-	x	x	-
доходы, относящиеся непосредственно на увеличение капитала	3313	x	x	x	x	-	-
дополнительный выпуск акций	3314	-	-	-	x	x	-
увеличение номинальной стоимости акций	3315	-	-	-	x	-	-
реорганизация юридического лица	3316	-	-	-	-	-	-
объекты ОС за счет СН, введенные в эксплуатацию в 2022 году	3317	x	x	160 540	x	x	160 540
погашение убытка от деятельности по технологическому присоединению к ГС за счет средств СН 2021,2022	3318	x	x	x	x	25 102	25 102
приведение уставного капитала в соответствии с новой редакцией Устава	3319	x	x	x	x	-	-
Уменьшение капитала - всего:	3320	-	-	-	-	-	-
в том числе:							
убыток текущего периода	3321	x	x	-	x	-	-
переоценка имущества	3322	x	x	x	x	-	-
расходы, относящиеся непосредственно на уменьшение капитала	3323	x	x	-	x	-	-
уменьшение номинальной стоимости акций	3224	-	-	-	x	-	-
уменьшения количества акций	3225	-	-	-	x	-	-
реорганизация юридического лица	3226	-	-	-	-	-	-
дивиденды	3327	x	x	x	x	-	-
приведение уставного капитала в соответствии с новой редакцией Устава	3328	-	x	-	x	-	-
прочие расходы	3329	x	x	x	x	-	-
Изменение добавочного капитала	3330	x	x	-	-	-	x
Изменение резервного капитала	3340	x	x	x	-	-	x
Величина капитала на 31 декабря 20 22 г.	3300	48	-	776 269	1 201	1 981 303	2 768 821

2. Корректировки в связи с изменением учетной политики и исправлением ошибок

Наименования показателя	Код	На 31 декабря 20 20 г.	Изменения капитала за 20 21 г.		На 31 декабря 20 21 г.
			за счет чистой прибыли (убытка)	за счет иных факторов	
1	2	3	4	5	6
Капитал - всего					
до корректировок	3400	2 132 373	265 962	51 886	2 450 220
корректировка в связи с изменением УП	3410	-	-	24 294	24 294
после корректировок	3500	2 132 373	265 962	76 179	2 474 614
в том числе:					
Нераспределенная прибыль (непокрытый убыток):					
до корректировок	3401	233 600	265 962	18 836	510 398
корректировка в связи с изменением УП	3411	-	-	1 329 138	1 329 138
после корректировок	3501	233 600	265 962	1 347 974	1 847 536
Добавочный капитал					
до корректировок	3405	1 897 524	-	33 049	1 930 573
корректировка в связи с изменением УП	3415	-	-	(1 304 844)	(1 304 844)
после корректировок	3505	1 897 524	-	(1 271 795)	625 729
Уставный капитал					
до корректировок	3406	48	-	-	48
корректировка	3416	-	-	-	-
после корректировок	3506	48	-	-	48
Резервный капитал					
до корректировок	3406	1 201	-	-	1 201
корректировка	3416	-	-	-	-
после корректировок	3506	1 201	-	-	1 201

3. Чистые активы

Наименование показателя	Код	На 31 декабря 20 22 г.	На 31 декабря 20 21 г.	На 31 декабря 20 20 г.
1	2	3	4	5
Чистые активы	3600	2 780 355	2 493 799	2 152 864

Руководитель  Кретов П.М.
(подпись) (расшифровка подписи)

" 02 " марта 20 23 г.



Отчет о движении денежных средств
за январь-декабрь 20 22 г.

Организация АО "Газпром газораспределение Рязанская область" Форма по ОКУД _____
 Дата (число, месяц, год) _____ по ОКПО _____
 Идентификационный номер налогоплательщика _____ ИНН _____
 Вид экономической деятельности Распределение газообразного топлива по газораспределительным сетям по ОКВЭД 2 _____
 Организационно-правовая форма/форма собственности акционерное общество по ОКОПФ/ОКФС _____
 смешанная по ОКЕИ _____
 Единица измерения; тыс. руб. _____

Коды		
0710005		
31	12	2022
03325435		
6230006061		
35.22		
12267		42
384		

Пояснения П2	Наименование показателя	Код	январь-	январь-
			За декабрь	За декабрь
			20 22	20 21
			г.	г.
	Денежные потоки от текущих операций			
-	Поступления - всего	4110	2 275 031	2 092 526
	в том числе:			
-	от продажи продукции, товаров, работ и услуг	4111	2 067 136	1 972 376
-	арендные платежи, лицензионные платежи, гонорары, комиссионные платежи и пр., в том числе:	4112	8 248	8 829
-	от перепродажи финансовых вложений	4113	-	-
3.1.7.	прочие поступления	4119	199 647	111 321
	авансы полученные	411902	82 052	85 461
	в т.ч. авансы, полученные от покупателей (заказчиков) продукции, товаров, работ и услуг	4119021	82 052	95 461
	поступления денежных средств по договорам комиссии (агентским договорам)	411903	236	2 877
	штрафы, пени, неустойки	411904	-	-
	возврат переплат по налогам, сборам и взносам	411905	-	170
	возврат прочих авансов и переплат	411907	354	2 558
	поступления от возмещения судебных расходов	411908	378	309
	поступления ошибочно зачисленных средств	411909	268	322
	возврат предоставленного краткосрочного займа	411910	76 565	-
	косвенные налоги	411911	-	-
	полученные проценты	411912	37 838	7 711
	прочие	411914	1 056	1 913
-	Платежи - всего	4120	(1 653 442)	(1 955 382)
	в том числе:			
-	поставщикам (подрядчикам) за товары, сырье, материалы, работы, услуги	4121	(231 456)	(408 297)
-	в связи с оплатой труда работников	4122	(1 145 803)	(947 819)
	оплата труда работников	412201	(862 252)	(738 734)
	на расчеты по страховым взносам	412202	(283 551)	(209 085)
-	процентов по долговым обязательствам	4123	(19 989)	(2 758)
-	налога на прибыль	4124	(38 457)	(42 081)
3.1.7.	на прочие платежи	4129	(217 737)	(554 427)
-	на выдачу авансов	412902	(2 601)	(2 054)
	по налогам и сборам (кроме налога на прибыль)	412903	(129 511)	(111 756)
	возврат авансов	412905	(7 660)	(5 338)
	выплаты по договорам комиссии (агентским договорам)	412906	-	(1 752)
	расходы социального характера	412907	(4 310)	(1 915)
	штрафы, пени, неустойки	412908	(199)	(170)
	выплаты на благотворительность	412909	(130)	(150)
	выплаты ревизионной комиссии	412910	(220)	(80)
	выплаты ошибочно зачисленных средств	412911	(682)	(34)
	выдача краткосрочного займа	412912	-	(373 304)
	косвенные налоги	412913	(70 187)	(54 905)
	прочие	412914	(2 237)	(2 069)
	Сальдо денежных потоков от текущих операций	4100	621 589	137 144

Пояснения П2	Наименование показателя	Код	январь- За декабрь 20 22 г.	январь- За декабрь 20 21 г.
	Денежные потоки от инвестиционных операций			
-	Поступления - всего	4210	8 904	8 333
	в том числе:			
-	от продажи внеоборотных активов (кроме финансовых вложений)	4211	2 855	7 387
-	от продажи акций других организаций (долей участия)	4212	-	-
-	возврат предоставленных займов организациям	4213	-	-
-	дивидендов, процентов по финансовым вложениям и аналогичных поступлений от долевого участия в других обществах	4214	5 880	809
-	прочие поступления	4219	169	137
	косвенные налоги	42191	-	-
	прочие	42192	169	137
-	Платежи - всего	4220	(735 594)	(110 003)
	в том числе:			
-	в связи с приобретением, созданием, модернизацией, реконструкцией и подготовкой к использованию объектов внеоборотных активов (кроме финансовых вложений)	4221	(735 594)	(110 003)
-	в т.ч. авансы, выданные в связи с приобретением, созданием, модернизацией, реконструкцией и подготовкой к использованию объектов внеоборотных активов (кроме финансовых вложений)	42211	(179 950)	(22)
-	в связи с приобретением акций других организаций (долей участия)	4222	-	-
-	процентов по долговым обязательствам, включаемым в стоимость инвестиционного актива	4224	-	-
-	прочие платежи	4229	-	-
	Сальдо денежных потоков от инвестиционных операций	4200	(726 690)	(101 670)
	Денежные потоки от финансовых операций			
-	Поступления - всего	4310	182 727	171 961
	в том числе:			
-	поступление кредитов и займов	4311	182 727	171 961
-	денежных вкладов участников (собственников)	4312	-	-
-	от выпуска акций, увеличения долей участия	4313	-	-
-	от выпуска облигаций, векселей и других долговых ценных бумаг	4314	-	-
-	прочие поступления	4319	-	-
-	Платежи - всего	4320	(77 776)	(206 375)
	в том числе:			
-	в связи с приобретением акций других организаций (долей участия) на уплату дивидендов и иных платежей по распределению прибыли в пользу собственников (участников)	4321	-	-
-	в связи с погашением (выкупом) векселей и других долговых ценных бумаг, возврат кредитов и займов	4323	(5 000)	(158 000)
-	прочие платежи	4329	(72 776)	(48 375)
	лизинговые платежи	43291	(48 568)	(48 375)
	в т.ч. авансы по лизинговым платежам	432911	-	-
	погашение финансовой аренды	43292	(24 208)	-
	Сальдо денежных потоков от финансовых операций	4300	104 951	(34 414)
	Сальдо денежных потоков за отчетный период	4400	(150)	1 060
	Остаток денежных средств и денежных эквивалентов на начало отчетного периода	4450	5 063	4 003
	Остаток денежных средств и денежных эквивалентов на конец отчетного периода	4500	4 913	5 063
	Величина влияния изменений курса иностранной валюты по отношению к рублю	4490	-	-

Руководитель

Л.М. Бретов
(подпись)



" 02 " марта 20 22 г.

Пояснения к бухгалтерскому балансу и отчету о финансовых результатах.

за январь - декабрь 20 22 г.

Коды	
31	12
2022	
03525435	
6230006061	
35.22	
12257	42
384	

Дата (число, месяц, год)

Организация АО "Газпром газораспределение Рязанская область" по ОКПО

Идентификационный номер налогоплательщика по ИНН

Вид экономической деятельности по ОКЕВЭД 2

Распределение газобразного топлива по газораспределительным сетям

Организационно-правовая форма собственности

акционерное общество с ограниченной ответственностью по ОКПО/ОКФС

Единица измерения: тыс. руб. по ОКЕИ

Местонахождение (адрес) 390005, Российская Федерация, г. Рязань, ул. Семацко, д. 16

1. Нематериальные активы и расходы на научно-исследовательские, опытно-конструкторские и технологические работы (НИОКР)

1.1. Наличие в движении нематериальных активов

Наименование показателя	Код показателя	Период	На начало года		Изменения за период						На конец периода		
			первоначальная стоимость ¹	накопленный износ ²	Поступил по	выбыло первоначальная стоимость ³	накопленная амортизация и убытки от обесценения ⁴	накоплено амортизация	убыток от обесценения	переоценка первоначальная стоимость ⁵	переоценка первоначальная стоимость ⁶	накопленная амортизация и убытки от обесценения	
1	2	3	4	5	6	7	8	9	10	11	12	13	14
Нематериальные активы - всего	5100	за 20 22 г.	-	-	-	-	-	-	-	-	-	-	-
	5110	за 20 21 г.	-	-	-	-	-	-	-	-	-	-	-

1.2. Первоначальная стоимость нематериальных активов, созданных самой организацией

Наименование показателя	Код	На 31 декабря 20 22 г.		На 31 декабря 20 21 г.		На 31 декабря 20 20 г.	
		1	2	3	4	5	6
Всего	5120	-	-	-	-	-	-

1.3. Нематериальные активы с полностью погашенной стоимостью

Наименование показателя	Код	На 31 декабря 20 22 г. ⁴		На 31 декабря 20 21 г. ²		На 31 декабря 20 20 г. ⁵	
		1	2	3	4	5	6
Всего	5130	-	-	-	-	-	-

1.4. Наличие и движение результатов НИОКР

Наименование показателя	Код	Период	На начало года		Поступило	Изменения за период		На конец периода		
			первоначальная стоимость	часть стоимости списанной на расходы		первоначальная стоимость	часть стоимости списанной на расходы за период	первоначальная стоимость	часть стоимости списанной на расходы	
	2	3	4	5	6	7	8	9	10	11
НИОКР - всего	5140 5150	за 20 22 г. за 20 21 г.	- -	- -	- -	- -	- -	- -	- -	- -

1.5. Незаконченные и оформленные НИОКР и незаконченные операции по приобретению нематериальных активов

Наименование показателя	Код	Период	На начало года	Изменения за период		На конец периода	
				затраты за период	Итого		
	2	3	4	5	6	7	8
Затраты по незаконченным исследованиям и разработкам - всего	5160 5170	за 20 22 г. за 20 21 г.	- -	- -	- -	- -	- -

2. Основные средства

2.1. Наличие и движение основных средств

Наименование показателя	Код	Период	На начало года		Переклассификация		всего	выбыло объектов		накислось		Изменения за период		На конец периода		
			первоначальная стоимость	накопленная амортизация	первоначальная стоимость	накопленная амортизация		первоначальная стоимость	накопленная амортизация	первоначальная стоимость	накопленная амортизация	первоначальная стоимость	накопленная амортизация	первоначальная стоимость	накопленная амортизация	
1	2	3	4	5	4	5	6	7	8	9	10	11	10	11	12	13
Основные средства (без учета инвестиционной недвижимости), в том числе:	5200	за 20 21 г.	7 766 775	(3 040 297)	-	455 730	(31 054)	28 428	(275 656)	-	-	-	-	-	8 191 451	(3 287 525)
В том числе:	5210	за 20 21 г.	7 597 202	(2 964 340)	-	247 775	(6 593)	6 152	(180 040)	-	-	-	(71 609)	97 931	7 766 775	(3 040 297)
Земельные участки	5201	за 20 22 г.	13 624	-	-	39	-	-	-	-	-	-	-	-	13 663	-
здания	5211	за 20 21 г.	13 657	-	-	-	(33)	-	-	-	-	-	-	-	13 624	-
	5202	за 20 22 г.	285 625	(130 933)	-	1 428	(4 464)	2 638	(12 308)	-	-	-	-	-	282 587	(140 603)
	5212	за 20 21 г.	282 085	(112 147)	4 180	(3 093)	-	(640)	255	(7 418)	-	-	-	(8 530)	285 625	(130 933)
оборудование и транспортные средства	5203	за 20 22 г.	6 897 040	(2 407 367)	-	333 577	(21)	1	(241 536)	-	-	-	-	-	7 230 596	(2 645 902)
	5213	за 20 21 г.	6 695 665	(2 288 101)	(4 180)	205 555	-	-	(159 745)	-	-	-	-	37 386	6 897 040	(2 407 567)
машины и оборудование (включая офисное оборудование)	5204	за 20 22 г.	302 550	(279 651)	-	78 750	(10 534)	10 189	(9 962)	-	-	-	-	-	370 745	(279 424)
	5214	за 20 21 г.	346 151	(534 841)	-	19 934	(806)	783	(5 198)	-	-	-	(62 749)	59 605	302 550	(279 651)
транспортные средства	5205	за 20 22 г.	266 442	(220 830)	-	41 936	(16 035)	15 600	(11 850)	-	-	-	-	-	292 343	(217 080)
	5215	за 20 21 г.	248 951	(218 587)	-	22 230	(4 675)	4 675	(7 667)	-	-	-	(64)	749	266 442	(220 830)
прочие транспортные и колесные средства	5206	за 20 22 г.	1 516	(1 516)	-	-	-	-	-	-	-	-	-	-	1 516	(1 516)
	5216	за 20 21 г.	10 695	(10 664)	-	56	(439)	439	(12)	-	-	-	(8 796)	8 721	1 516	(1 516)

2.2. Незавершенные капитальные вложения

Наименование показателя	Код	Период	На начало года		Изменения за период			Всего на накопленного обесценения		На конец периода	
			фактические затраты	величина накопленного обесценения	затраты за период	спланировано (реализовано, включено в состав расходов)	принято к учету в качестве основных средств или увеличение стоимости	начислено	восстановлено	фактические затраты	зачислена накопленного обесценения
	2	3	4	5	6	7	8	9	10	11	12
Незавершенное строительство и капитальные операции по приобретению, модернизации и т.п. основных средств - всего: в том числе:	5240	за 20 22 г.	51 339	(2 127)	547 695	(12 548)	(455 750)	(490)	-	130 756	(2 617)
	5250	за 20 21 г.	138 790	(4 984)	163 466	(3 142)	(247 775)	-	2 857	51 339	(2 127)
	5241	за 20 22 г.	50 342	(2 127)	385 285	(125)	(309 994)	(490)	-	125 508	(2 617)
строительства собственных объектов основных средств, в том числе:	5251	за 20 21 г.	137 395	(4 807)	113 348	(2 824)	(197 577)	-	2 680	50 342	(2 127)
за счет специальной надбавки к тарифу на транспортную	52411	за 20 22 г.	14 094	(2 127)	137 146	-	(151 240)	-	-	-	(2 127)
	52511	за 20 21 г.	22 454	(2 900)	25 462	(773)	(33 049)	-	775	14 094	(2 127)
	52412	за 20 22 г.	36 248	-	248 139	(125)	(138 754)	(490)	-	125 508	(490)
за счет собственных средств	52512	за 20 21 г.	114 941	(1 907)	87 886	(2 051)	(164 528)	-	1 907	36 248	-
	5242	за 20 22 г.	997	-	12 146	-	(9 085)	-	-	4 058	-
австролей, оборудование, модернизация, реконструкция основных средств	5252	за 20 21 г.	1 218	-	7 898	(141)	(7 978)	-	-	997	-
	52421	за 20 22 г.	-	-	-	-	-	-	-	-	-
за счет специальной надбавки к тарифу на транспортную	52521	за 20 21 г.	-	-	-	-	-	-	-	-	-
	52422	за 20 22 г.	997	-	12 146	-	(9 085)	-	-	4 058	-
за счет собственных средств	52522	за 20 21 г.	1 218	-	7 898	(141)	(7 978)	-	-	997	-
	5244	за 20 22 г.	-	-	126 322	-	(126 322)	-	-	-	-
приобретение остальных объектов основных средств	5254	за 20 21 г.	-	-	42 210	-	(42 210)	-	-	-	-
	5245	за 20 22 г.	-	-	-	-	-	-	-	-	-
оборудование к установке	5255	за 20 21 г.	-	-	-	-	-	-	-	-	-
	5246	за 20 22 г.	-	-	23 942	(12 423)	(10 529)	-	-	1 190	-
прочие поступления	5256	за 20 21 г.	177	(177)	-	(177)	-	-	177	-	-
ИТОГО за счет специальной надбавки к тарифу на транспортную	5247	за 20 22 г.	14 094	(2 127)	137 146	-	(151 240)	-	-	-	-
транспортную	5257	за 20 21 г.	22 454	(2 900)	25 462	(773)	(33 049)	-	773	14 094	-

2.3. Изменение стоимости основных средств в результате достройки, дооборудования, реконструкции и частичной ликвидации

Наименование показателя	Код	За 20 22 г.	За 20 21 г.
1	2	3	4
Увеличение стоимости объектов основных средств в результате достройки, дооборудования, реконструкции - всего	5260	9 085	7 978
в том числе:			
сооружения и передаточные устройства	526101	5 490	7 978
здания	526102	1 429	-
машины и оборудование	526103	2 166	-

2.4. Иное использование основных средств

Наименование показателя	Код	На 31 декабря 20 22 г.	На 31 декабря 20 21 г.	На 31 декабря 20 20 г.
1	2	3	4	5
Переданные в аренду основные средства, числящиеся на балансе	5280	5 923	6 504	6 670
Полученные в аренду основные средства, числящиеся за балансом	5283	957 611	1 399 868	2 606 327
Объекты недвижимости, принятые в эксплуатацию и фактически используемые, находящиеся в процессе государственной регистрации	5284	609 511	380 779	291 306
Основные средства, переведенные на консервацию	5285	-	-	327

3.2. Иное использование финансовых вложений

Наименование показателя	Код	На 31 декабря		На 31 декабря			
		20 22 г.	3	20 21 г.	4	20 20 г.	5
Финансовые вложения, находящиеся в залоге	5320	-	-	-	-	-	-
Финансовые вложения, переданные третьим лицам (кроме продаж)	5325	-	-	-	-	180 119	-
Иное использование финансовых вложений	5329	-	-	-	-	-	-

3.3. Резерв под обесценение финансовых вложений

Наименование показателя	Код	Остаток на начало периода	Начислено	Использовано	Восстановлено (признано прочим доходом отчетного периода)	Остаток на конец периода
Резервы под обесценение финансовых вложений - всего	5301	-	-	-	-	-
в том числе:						
Резервы под обесценение долгосрочных финансовых вложений - всего	53011	-	-	-	-	-
в том числе: вложения в уставные капиталы	530111	-	-	-	-	-
		-	-	-	-	-
		-	-	-	-	-

4. Запасы

4.1. Наличие и движение запасов

Наименование показателя	Код	Период	На начало года		Изменения за период				На конец периода		
			себестоимость	величина резерва под обесценение	поступления и затраты	выбыло	резерв под обесценение	убытков от обесценения	оборот запасов между их группами (видами)	себестоимость	величина резерва под обесценение
1	2	3	4	5	6	7	8	9	10	11	12
Запасы - всего	5400	за 20 22 г.	130 501	(16 559)	455 300	(393 504)	-	(239)	-	192 297	(16 798)
5420		за 20 21 г.	112 481	(1 878)	313 444	(295 424)	-	(14 681)	-	130 501	(16 559)
5401		за 20 22 г.	126 816	(16 559)	334 516	(287 956)	-	(239)	(36)	173 340	(16 798)
5421		за 20 21 г.	110 414	(1 878)	234 505	(218 059)	-	(14 681)	(44)	126 816	(16 559)
5402		за 20 22 г.	-	-	-	-	-	-	-	-	-
5422		за 20 21 г.	-	-	-	-	-	-	-	-	-
5403		за 20 22 г.	-	-	9	(45)	-	-	36	-	-
5423		за 20 21 г.	-	-	6	(50)	-	-	44	-	-
5404		за 20 22 г.	3 685	-	120 775	(105 503)	-	-	-	18 957	-
5424		за 20 21 г.	2 067	-	78 933	(77 315)	-	-	-	3 685	-

4.2. Запасы в залоге

Наименование показателя	Код	На 31 декабря		На 31 декабря	
		20 22 г.	20 21 г.	20 21 г.	20 20 г.
1	2	3	4	5	6
Запасы, не оплаченные на отчетную дату, всего:	5440	2 612	9 537	4 842	-
материалы	5441	2 612	9 537	4 842	-
товары для перепродажи	5442	-	-	-	-
Запасы, находящиеся в залоге по договору, всего	5445	-	-	-	-

АО "Газпром газораспределение Рязанская область"

5. Дебиторская и кредиторская задолженность

5.1. Наличие и движение дебиторской задолженности

Наименование показателя	Код	Период	Изменения за период															
			На начало года			поступление						выбыло				на конец периода		
			учтенная по условиям договора	исключенная резерва по сомнительным долгам	исключенная резерва по сомнительным долгам	в результате хозяйственной деятельности (убытки, проценты, штрафы и иные начисления долга по оценке операции)	применоднесенные проценты, штрафы и иные начисления за счет резерва	погашение (с учетом списаний)	списание на финансовый результат	исключенная резерва по сомнительным долгам	восстановление резерва	исключенная резерва по сомнительным долгам	корректировка исключенных резервов (в т.ч. создание)	переклассификация в кредиторскую задолженность	учтенная по условиям договора	исключенная резерва по сомнительным долгам		
4	5	6	7	8	9	10	10.1	10.2	11.1	12	13							
1	2	3																
Долгосрочная дебиторская задолженность (ожидаемая к погашению более чем через 12 месяцев) - всего, в том числе:	5501	за 20 22 г.	186 964	-	-	-	-	-	-	-	-	-	-	-	-	186 964	-	-
	5521	за 20 21 г.	478	-	186 486	-	-	-	-	-	-	-	-	-	-	186 964	-	-
	55011	за 20 22 г.	186 465	-	-	-	-	-	-	-	-	-	-	-	-	186 465	-	-
	55211	за 20 21 г.	-	-	186 465	-	-	-	-	-	-	-	-	-	-	186 465	-	-
	55012	за 20 22 г.	499	-	-	-	-	-	-	-	-	-	-	-	-	499	-	-
	55212	за 20 21 г.	478	-	21	-	-	-	-	-	-	-	-	-	-	499	-	-
Краткосрочная дебиторская задолженность (ожидаемая к погашению в течение 12 месяцев) - всего	5510	за 20 22 г.	285 220	(32 109)	378 313	38 826	(285 233)	-	5 846	472	(5 475)	-	-	-	417 126	(31 266)	-	-
	5530	за 20 21 г.	279 851	(27 240)	275 856	9 439	(279 851)	(75)	2 523	1 007	(8 399)	-	-	-	285 220	(52 109)	-	-
в том числе: покупатели и заказчики	5511	за 20 22 г.	245 404	(11 478)	360 198	-	(245 417)	-	5 626	78	(5 191)	-	-	-	360 185	(10 985)	-	-
	5531	за 20 21 г.	248 752	(6 568)	245 479	-	(248 752)	(75)	2 269	799	(7 978)	-	-	-	245 404	(11 478)	-	-
	5513	за 20 22 г.	2 157	(88)	2 859	-	(2 157)	-	8	44	(9)	-	-	-	2 859	(45)	-	-
	5533	за 20 21 г.	1 692	-	2 157	-	(1 692)	-	-	-	(88)	-	-	-	2 157	(88)	-	-
	5518	за 20 22 г.	37 659	(20 543)	15 256	38 826	(37 659)	-	212	350	(279)	-	-	-	54 082	(20 256)	-	-
	5538	за 20 21 г.	29 407	(20 672)	28 220	9 439	(29 407)	-	254	208	(353)	-	-	-	37 659	(20 343)	-	-
расчеты с бюджетом по налогам и сборам	55181	за 20 22 г.	13 220	-	35 968	-	(13 220)	-	-	-	-	-	-	-	25 968	-	-	-
	55381	за 20 21 г.	1 826	-	13 220	-	(1 826)	-	-	-	-	-	-	-	13 220	-	-	-
выручка, переданная заказчиком	55182	за 20 22 г.	-	-	698	-	-	-	-	-	-	-	-	-	698	-	-	-
	55382	за 20 21 г.	3 728	-	-	-	(3 728)	-	-	-	-	-	-	-	-	-	-	-
	5500	за 20 22 г.	472 184	(32 109)	378 313	38 826	(385 233)	-	5 846	472	(5 475)	X	X	604 890	(31 266)	-	-	-
Итого	5520	за 20 21 г.	280 329	(27 240)	462 342	9 439	(279 851)	(75)	2 523	1 007	(8 399)	X	X	472 184	(32 109)	-	-	-
	55001	за 20 22 г.	17 757	-	166 653	-	(17 757)	-	-	-	-	-	-	166 653	-	-	-	-
Дебиторская задолженность в составе внеоборотных активов	55201	за 20 21 г.	36 677	-	17 757	-	(36 677)	-	-	-	-	-	-	17 757	-	-	-	-
	550011	за 20 22 г.	17 757	-	166 653	-	(17 757)	-	-	-	-	-	-	166 653	-	-	-	-
предоплата строительных работ и вспомогательных средств	552011	за 20 21 г.	36 677	-	17 757	-	(36 677)	-	-	-	-	-	-	17 757	-	-	-	-
	550011	за 20 22 г.	17 757	-	166 653	-	(17 757)	-	-	-	-	-	-	166 653	-	-	-	-
	552011	за 20 21 г.	36 677	-	17 757	-	(36 677)	-	-	-	-	-	-	17 757	-	-	-	-

Пояснения к бухгалтерскому балансу и отчету о финансовых результатах за 2022 год

5.2. Просроченная дебиторская задолженность.

Наименование показателя	Код	На 31 декабря 2022 г.		На 31 декабря 2021 г.		На 31 декабря 2020 г.	
		учтенная по условиям договора	балансовая стоимость	учтенная по условиям договора	балансовая стоимость	учтенная по условиям договора	балансовая стоимость
1	2	3	4	5	6	7	8
Всего (дебиторская задолженность в составе оборотных активов)	5540	31 302	1 036	33 421	1 312	30 305	3 065
в том числе: покупателей и заказчиков	5541	12 001	1 036	12 790	1 312	9 433	2 865
по авансам выданным	5543	45	-	88	-	200	200
по прочим дебиторам	5544	20 256	-	20 543	-	20 672	-

5.3. Наличие и движение кредиторской задолженности

Наименование показателя	Код	Период	Остаток на начало года	Изменения за период				Остаток на конец периода					
				поступление		выбыло							
				в результате хозяйственных операций (сумма долга по сделкам, операциям)	привлеченных средств, штрафы и иные начисления	погашение	стесание на финансовый результат						
1	2	3	4	5	6	7	8	9	10				
Долгосрочная кредиторская задолженность - всего	5551	за 20 22 г.	2 356 850	-	-	-	-	-	-	-	-	2 356 850	
	5571	за 20 21 г.	2 172 535	-	-	-	-	-	-	184 315	-	2 356 850	
в том числе:													
платящие к подрядчикам	55311	за 20 22 г.	2 202 537	-	-	-	-	-	-	-	-	2 202 537	
	55711	за 20 21 г.	2 172 535	-	-	-	-	-	-	30 002	-	2 202 537	
прочие кредиторы	55312	за 20 22 г.	154 313	-	-	-	-	-	-	-	-	154 313	
	55712	за 20 21 г.	-	-	-	-	-	-	-	154 313	-	154 313	
Краткосрочная кредиторская задолженность - всего	5560	за 20 22 г.	370 141	375 977	558	(370 081)	(60)	-	-	-	-	376 535	
	5580	за 20 21 г.	588 646	370 038	103	(404 279)	(52)	-	-	(184 315)	-	370 141	
в том числе:													
платящие и подрядчикам	55601	за 20 22 г.	25 772	30 127	-	(25 772)	-	-	-	-	-	30 127	
	55801	за 20 21 г.	104 216	25 771	1	(74 214)	-	-	-	(30 002)	-	25 772	
задолженность перед персоналом	55602	за 20 22 г.	16	34	-	(16)	-	-	-	-	-	34	
	55802	за 20 21 г.	15	16	-	(15)	-	-	-	-	-	16	
задолженность по страховым взносам	55603	за 20 22 г.	25 998	32	4	(25 998)	-	-	-	-	-	36	
	55803	за 20 21 г.	15 455	25 997	1	(15 455)	-	-	-	-	-	25 998	
задолженность перед государственными бюджетом по налогам и сборам	55604	за 20 22 г.	117 109	114 545	554	(117 109)	-	-	-	-	-	115 099	
	55804	за 20 21 г.	122 618	117 008	101	(122 618)	-	-	-	-	-	117 109	
иные долгосрочные	556051	за 20 22 г.	200 259	230 091	-	(200 259)	-	-	-	-	-	230 091	
	558051	за 20 21 г.	190 700	200 259	-	(190 648)	(52)	-	-	-	-	200 259	
прочие кредиторы	556052	за 20 22 г.	987	1 148	-	(927)	(60)	-	-	-	-	1 148	
	558052	за 20 21 г.	155 642	987	-	(1 329)	-	-	-	(154 313)	-	987	
задолженность перед участниками (акционерами) по выплате дивидендов	55609	за 20 22 г.	-	-	-	-	-	-	-	-	-	-	
	55809	за 20 21 г.	-	-	-	-	-	-	-	-	-	-	
Итого	5550	за 20 22 г.	2 726 991	375 977	558	(370 081)	(60)	-	-	-	-	2 733 385	
	5570	за 20 21 г.	2 761 181	370 038	103	(404 279)	(52)	-	-	-	-	2 726 991	

5.4. Просроченная кредиторская задолженность

Наименование показателя	Код	На 31 декабря 2022 г.		На 31 декабря 2021 г.	
		3	4	4	5
Итого	5590	1 256	1 677	1 351	
поставщики и подрядчики	5591	24	24	235	
задолженность перед государственными внебюджетными фондами	5592	-	-	-	
задолженность перед государственными бюджетами (по налогам и сборам)	5593	-	-	-	
авансы полученные	5594	1 232	1 653	1 116	

6. Затраты на производство

Наименование показателя	Код	За 20 22 г.	За 20 21 г.
1	2	3	4
Материальные затраты	5610	179 990	167 315
Расходы на оплату труда	5620	824 784	703 870
Отчисления на социальные нужды	5630	244 044	209 025
Амортизация	5640	304 468	178 442
Прочие затраты	5650	323 703	342 315
Итого по элементам	5660	1 876 989	1 600 967
Изменение остатков незавершенного производства, готовой продукции и др. (прирост [-]):	5670	(15 272)	(1 618)
Изменение остатков незавершенного производства, готовой продукции и др. (уменьшение [+]):	5680	-	-
Итого расходы по обычным видам деятельности	5600	1 861 717	1 599 349

7. Оценочные обязательства

Наименование показателя	Код	Остаток на начало года	Начислено	Использовано	Восстановлено	Остаток на конец периода	
						3	4
Оценочные обязательства - всего	5700	132 027	189 312	(155 192)	(546)	165 601	
в том числе:							
оценочное обязательство по оплате отпусков	5701	51 368	88 676	(75 079)	-	64 965	
оценочное обязательство по выплате вознаграждения по итогам отчетного года	5702	59 605	76 846	(59 605)	-	76 846	
оценочное обязательство по выплате премии по итогам работы за декабрь отчетного года	5703	20 012	23 203	(19 978)	(34)	23 203	
оценочное обязательство по выплате премии по итогам работы за 4 квартал отчетного года	5704	532	471	(530)	(2)	471	
прочие оценочные обязательства	5705	510	116	-	(510)	116	

8.1 Обеспечения обязательств

Наименование показателя	Код	На 31 декабря 20 22 г.	На 31 декабря 20 21 г.	На 31 декабря 20 20 г.
1	2	3	4	5
Полученные - всего	5800	-	-	-
Выданные - всего	5810	499	499	478

Акционерное общество «Газпром газораспределение Рязанская область»

ПОЯСНЕНИЯ
К ГОДОВОЙ БУХГАЛТЕРСКОЙ (ФИНАНСОВОЙ) ОТЧЕТНОСТИ
ЗА 2022 год

Оглавление

1. Общие сведения	4
1.1. Общая информация.....	4
1.2. Информация об исполнительных и контрольных органах.....	7
1.3. Информация о бенефициарных владельцах.....	9
2. Существенные аспекты Учетной политики и представления информации в бухгалтерской отчетности	11
2.1. Основы представления бухгалтерской отчетности.....	11
2.2. Общие положения об организации бухгалтерского учета и подготовки бухгалтерской отчетности.....	11
2.3. Краткосрочные и долгосрочные активы и обязательства.....	12
2.4. Основные средства	12
2.5. Финансовые вложения	15
2.6. Прочие внеоборотные активы	16
2.7. Запасы	16
2.8. Расходы будущих периодов.....	17
2.9. Дебиторская задолженность	17
2.10. Эквиваленты денежных средств и представление денежных потоков в отчете о движении денежных средств средства и денежные эквиваленты	18
2.11. Капитал	18
2.12. Кредиты и займы полученные.....	19
2.13. Оценочные обязательства	19
2.14. Учет аренды.....	20
2.15. Налогообложение.....	22
2.16. Признание доходов.....	22
2.17. Признание расходов.	22
2.18. Учет договоров строительного подряда	23
2.19. Информация по прекращаемой деятельности.....	24
2.20. Изменения Положения об учетной политике Общества для целей бухгалтерского учета в 2022 и в 2023 году	24
2.21. Корректировка данных предшествующего отчетного периода в связи с изменениями учетной политики.....	25
2.22. Существенные ошибки предшествующих отчетных периодов, исправленные в отчетном периоде.....	29
3. Раскрытие существенных показателей	30
3.1. Бухгалтерский баланс.....	30
3.1.1. Основные средства, активы в форме права пользования и незавершенные капитальные вложения	30
3.1.2. Финансовые вложения	32
3.1.3. Прочие внеоборотные активы	33
3.1.4. Налог на добавленную стоимость по приобретенным ценностям.....	33
3.1.5. Запасы	33
3.1.6. Дебиторская задолженность	33
3.1.6.1. Долгосрочная дебиторская задолженность	34
3.1.6.2. Краткосрочная дебиторская задолженность	34
3.1.7. Денежные средства и денежные эквиваленты.....	34
3.1.8. Прочие оборотные активы	35
3.1.9. Капитал	35

3.1.10. Долгосрочные обязательства (Займы и кредиты).....	36
3.1.11. Отложенные налоговые обязательства.....	36
3.1.12. Краткосрочные обязательства (Заемные средства).....	37
3.1.13. Кредиторская задолженность.....	37
3.1.13.1.....Долгосрочная кредиторская задолженность.....	37
3.1.13.2.....Краткосрочная кредиторская задолженность.....	38
3.1.14. Прочие обязательства.....	39
3.1.15. Оценочные обязательства.....	40
3.2. Отчет о финансовых результатах.....	40
3.2.1. Доходы от обычных видов деятельности.....	40
3.2.2. Расходы от обычных видов деятельности.....	41
3.2.3. Прочие доходы.....	42
3.2.4. Прочие расходы.....	43
3.2.5. Налог на прибыль.....	44
3.2.6. Специальная надбавка к тарифу на транспортировку газа.....	44
3.2.7. Плата за технологическое присоединение объектов капитального строительства к сетям газораспределения (ПТП), догазификация Рязанской области	44
3.2.7.1.....Плата за технологическое присоединение к сетям газораспределения	44
3.2.7.2.....Догазификация Рязанской области.....	45
3.2.8. Чистая прибыль (убыток).....	46
3.2.9. Прибыль (убыток) на акцию.....	46
4. Прочая информация, характеризующая деятельность Общества.....	47
4.1. Обеспечения обязательств.....	47
4.2. Прочие ценности, операции, отраженные на забалансовых счетах (за исключением арендованных основных средств и обеспечений обязательств).....	47
4.3. Информация о связанных сторонах.....	47
4.4. Условные обязательства и условные активы.....	51
4.5. События после отчетной даты.....	51
4.6. Информация по прекращаемой деятельности.....	51
4.7. Информация о рисках.....	51

1. Общие сведения

1.1. Общая информация

Полное наименование: Акционерное общество «Газпром газораспределение Рязанская область» (далее – Общество)

Юридический адрес Общества:

390005, Российская Федерация, г. Рязань, ул. Семашко, 16

Почтовый адрес Общества:

390005, Российская Федерация, г. Рязань, ул. Семашко, 16

Регистрация Общества:

Общество зарегистрировано Префектурой Октябрьского округа города Рязани 30 марта 1994 года № 7681 как Открытое Акционерное Общество «Рязаньоблгаз».

ОГРН 1026201100386, присвоен 23.08.2002г. (000906166 серия 62) ИМНС России №3 г. Рязань.

Изменения и дополнения в учредительные документы (устав) Общества в 2020, 2021, 2022 годах приняты и зарегистрированы:

1. Новая редакция Устава, утверждена Решением годового общего собрания акционеров от 24.09.2020г. (протокол №1 от 02.10.2020г.): внесены редакционные правки для полного соответствия текста Устава требованиям законодательства об акционерных обществах.
2. В 2021 году изменения в Устав Общества не вносились.
3. Новая редакция Устава, утверждена Решением годового общего собрания акционеров от 30.06.2022г. (протокол №1 от 04.07.2022г.): внесены редакционные правки для полного соответствия текста Устава требованиям законодательства об акционерных обществах.

Уставный капитал Общества, вид и количество акций:

Уставный капитал Общества на 31.12.2020г., 31.12.2021г. и 31.12.2022г. равен 48 021,10 руб. и разделен на следующие акции:

- Обыкновенные акции – 4 802 110 шт.;
- Привилегированные акции - нет.

Акционеры Общества по состоянию на 31.12.2022г., владеющие пакетами ценных бумаг более 2,0000% уставного капитала (Информация о владельцах ценных бумаг – АО «ДРАГА» от 27.01.2023г. №И/20/39326):

Наименование акционера (дольщика, пайщика)	Обыкновенные именные акции, %
1. Номинальный держатель – НЕБАНКОВСКАЯ КРЕДИТНАЯ ОРГАНИЗАЦИЯ ЗАО «НАЦИОНАЛЬНЫЙ РАСЧЕТНЫЙ ДЕПОЗИТАРИЙ» - АО «Инвестиционно-финансовая группа «М.И.Р.»	15,3926 %
2. Номинальный держатель – АО «Акционерный банк «Россия» - АО «Инвестиционно-финансовая группа «М.И.Р.»	1,0501 %

3. Номинальный держатель – АО «Акционерный банк «Россия» - ЗАО «Инвестиционные технологии»	18,0025%
4. Номинальный держатель – НЕБАНКОВСКАЯ КРЕДИТНАЯ ОРГАНИЗАЦИЯ ЗАО «НАЦИОНАЛЬНЫЙ РАСЧЕТНЫЙ ДЕПОЗИТАРИЙ» - ЗАО «СитиТрейд»	10,1074%
5. Номинальный держатель – АО «Акционерный банк «Россия» - ЗАО «СитиТрейд»	9,4539%
6. Номинальный держатель – АО «Акционерный банк «Россия» - ЗАО «Финансовый аналитический центр»	18,4499%
7. Номинальный держатель – АО «Акционерный банк «Россия» - ООО «И АйТи Груп»	11,9965%
8. Номинальный держатель – НЕБАНКОВСКАЯ КРЕДИТНАЯ ОРГАНИЗАЦИЯ ЗАО «НАЦИОНАЛЬНЫЙ РАСЧЕТНЫЙ ДЕПОЗИТАРИЙ» - Физическое лицо	12,2030%
9. Миноритарные акционеры	3,3441 %
Итого:	100%

Аудитор Общества:

Общество с ограниченной ответственностью «Аудит – новые технологии» (ООО «Аудит – НТ»).

Зарегистрировано: Инспекцией Министерства Российской Федерации по налогам и сборам № 28 по Юго-Западному административному округу г. Москвы 24 марта 2003 г. в Единый государственный реестр юридических лиц внесена запись о создании Общества с ограниченной ответственностью «Аудит-новые технологии» за основным государственным регистрационным номером 1037728012563, в подтверждение чего выдано Свидетельство о государственной регистрации юридического лица серия 77 № 007883379.

Местонахождение: Российская Федерация, 190013, город Санкт-Петербург, улица Можайская, дом 17, литер А, помещение 7Н.

Тел./факс: (495) 988-95-61.

ООО «Аудит – НТ» является членом саморегулируемой организации аудиторов Ассоциация «Содружество»; включено в Реестр аудиторов и аудиторских организаций указанной саморегулируемой организации аудиторов 16 июля 2012 г. за основным регистрационным номером (ОРНЗ) 11206022602.

Основные виды деятельности:

- Распределение газообразного топлива по газораспределительным сетям для потребителей Рязанской области;
- Эксплуатация газораспределительных систем;
- Строительство газопроводов высокого, среднего и низкого давления;
- Ремонт и техническое обслуживание газопроводов;
- Техническое обслуживание внутридомового газового оборудования частных владений и многоквартирных домов;
- Осуществление деятельности по подключению потребителей к газораспределительным сетям.

Общество осуществляло свою деятельность на основании следующих лицензий и разрешений (допусков):

№ п/п	Вид деятельности	Вид документа	№ лицензии (разрешения, свидетельства и т.д.)	Срок действия лицензии	
				начало действия	окончание действия
1	На осуществление образовательной деятельности по указанным в приложении к настоящей лицензии образовательным программам	Лицензия	№ 27-1617	25.10.2013	без ограничения срока действия
2	На осуществление деятельности в области использования источников ионизирующего излучения (генерирующих)	Лицензия	№ 62.РЦ.03.002.Л.000 009.05.06	31.03.2014	без ограничения срока действия
3	На осуществление деятельности по эксплуатации взрывопожароопасных и химически опасных производственных объектов 1,2 и 3-го классов опасности	Лицензия	№ ВХ-03-005563	14.05.2014	без ограничения срока действия
4	На осуществление деятельности по сбору, транспортированию, обработке, утилизации, обезвреживанию, размещению отходов 1-4 классов опасности	Лицензия	№062-00140	09.06.2016	без ограничения срока действия
5	Осуществление строительства, реконструкции, капитального ремонта объектов капитального строительства по договору строительного подряда, заключаемым с использованием конкурентных способов заключения договоров в отношении объектов капитального строительства (кроме особо опасных, технически сложных и уникальных объектов, объектов использования атомной энергии)	Выписка из состава членов СРО	СРО «Объединение Рязанских строителей»	04.07.2017	без ограничения срока действия
6	О допуске к определенному виду или видам работ, которые оказывают влияние на безопасность объектов капитального строительства (виды работ указаны в приложении к настоящему свидетельству)	Выписка из состава членов СРО	НП СРО «Газораспределительная система, Проектирование» СРО-П-082-14122009	09.11.2009	без ограничения срока действия
7	Об аттестации на право проведения аварийно-спасательных работ	Свидетельство	Серия №16/2-2 №04164 Регистрационный №16/2-2-193	21.08.2021	25.08.2024
8	Деятельность по перевозкам пассажиров и иных лиц автобусами	Лицензия	АН 62-000363	07.06.2019	без ограничения срока действия

Среднегодовая численность работающих: за 2022 год – 1689 человек, за 2021 год – 1689 человек.

Численность работающих: на 31.12.2022г. – 1 658 человек, на 31.12.2021г. – 1 594 человек.

АО «Газпром газораспределение Рязанская область»

Пояснения к годовой бухгалтерской (финансовой) отчетности за 2022 год

Филиалы (структурные подразделения)

В течение 2022 финансового года Общество имело 5 (пять) филиалов, которые осуществляли свою деятельность в соответствии с Положением о филиале.

Название и адрес филиала	ФИО руководителя филиала	Дата и № приказа о назначении руководителя филиала	Дата и № выданной доверенности руководителю филиала	Срок полномочий руководителя филиала
Филиал АО «Газпром газораспределение Рязанская область» в Касимовском р-не 391300, Рязанская область, г. Касимов, ул. Индустриальная, д. 10	Ивашкин Алексей Викторович	Приказ № 82-К от 13.06.2019	Доверенность № 01-09/95 от 17.06.2019 Доверенность № 01-09/35 от 14.06.2022	До 17.06.2022 До 14.06.2025
Филиал АО «Газпром газораспределение» в Сасовском р-не 391430, Рязанская область, г. Сасово, пр-д Индустриальный, зд. 4	Хлыстов Алексей Викторович	Приказ № 378-1-К от 28.09.2020	Доверенность № 01-09/88 от 01.10.2020	До 30.09.2023
Филиал АО «Газпром газораспределение Рязанская область» в Скопинском р-не 391800, г. Скопин, Рязанская область, ул. Пушкина, д. 84а	Казаков Олег Вячеславович	Приказ № 63-К от 14.07.2008.	Доверенность № 01-09/139 от 23.09.2019 Доверенность № 01-09/70 от 23.09.2022	До 23.09.2022 До 23.09.2025
Филиал АО «Газпром газораспределение Рязанская область» в р.п. Сапожок 391940, Рязанская область, р.п. Сапожок, ул. Пушкинская, д. 138	Каменщиков Геннадий Васильевич	Приказ № 78-К от 21.07.2010 г.	Доверенность № 01-09/137 от 23.09.2019 – Доверенность № 01-09/64 от 19.09.2022	До 23.09.2022 До 22.09.2025
Филиал АО «Газпром газораспределение Рязанская область» в Рязанском р-не 390047, г. Рязань, ул. Соколовская, д. 1в	Бобылев Эдуард Александрович	Приказ 307-к от 25.11.2015	Доверенность № 01-09/20 от 22.03.2021	До 21.03.2024

Филиалы имеют расчетные счета в учреждениях банков для сбора выручки от реализации продукции (работ, услуг) и осуществления текущей деятельности.

Филиалы выполняют функции первичного сбора информации по всем направлениям деятельности Общества, формируют бухгалтерскую и управленческую отчетность для внутреннего пользования.

1.2. Информация об исполнительных и контрольных органах

Генеральный директор Общества:

– КРЕТОВ ЛЕОНИД МИХАЙЛОВИЧ

Главный бухгалтер Общества:

- ГАНДЗЮК МАРИЯ ВЛАДИМИРОВНА – по 02.09.2022, с 05.09.2022 – исполняющий обязанности главного бухгалтера ведущий бухгалтер АКУЛИЧ ТАТЬЯНА ВИТАЛЬЕВНА.

АО «Газпром газораспределение Рязанская область»

Пояснения к годовой бухгалтерской (финансовой) отчетности за 2022 год

В Совет директоров Общества по решению годового Общего собрания акционеров, состоявшегося 30.06.2021 г., входили следующие лица:

	Фамилия, имя, отчество	Должность
1	Волков Денис Игоревич (Председатель Совета)	ООО «Газпром межрегионгаз» - Заместитель Генерального директора по работе с органами власти и регионами
2	Беляева Нелли Вадимовна	ООО «Газпром межрегионгаз» - Заместитель начальника Управления эксплуатации газораспределительных сетей
3	Елецкий Алексей Сергеевич	ООО «Газпром межрегионгаз» - Руководитель группы отдела по корпоративному взаимодействию РГК и ГРО Управления по имуществу и корпоративным отношениям
4	Меркулов Андрей Юрьевич	ООО «Газпром межрегионгаз» - Заместитель начальника Управления бюджетирования ДЗО
5	Фоменков Игорь Анатольевич	ООО «Газпром межрегионгаз» - Начальник Управления по работе с органами власти и регионами
6	Харченко Вадим Геннадьевич	ООО «Газпром межрегионгаз» - Начальник Управления ПТР и допуска МТР
7	Синяев Юрий Павлович	Акционер, владеющий более 12% акций

В Совет директоров Общества по решению годового Общего собрания акционеров, состоявшегося 30.06.2022г., входят следующие лица:

	Фамилия, имя, отчество	Должность
1	Ляпустин Олег Александрович (Председатель Совета)	ООО «Газпром межрегионгаз» - Заместитель Генерального директора по работе с органами власти и регионами
2	Беляева Нелли Вадимовна	ООО «Газпром межрегионгаз» - Заместитель начальника Управления эксплуатации газораспределительных сетей
3	Елецкий Алексей Сергеевич	ООО «Газпром межрегионгаз» - Руководитель группы отдела по корпоративному взаимодействию РГК и ГРО Управления по имуществу и корпоративным отношениям
4	Меркулов Андрей Юрьевич	ООО «Газпром межрегионгаз» - Заместитель начальника Управления бюджетирования ДЗО
5	Фоменков Игорь Анатольевич	ООО «Газпром межрегионгаз» - Начальник Управления по работе с органами власти и регионами
6	Харченко Вадим Геннадьевич	ООО «Газпром межрегионгаз» - Начальник Управления ПТР и допуска МТР
7	Синяев Юрий Павлович	Акционер, владеющий более 12% акций

По решению Годового общего собрания акционеров Общества, состоявшегося 30.06.2022 г., создана Ревизионная комиссия в составе:

	Фамилия, имя, отчество	Должность
1	Миштутов Илья Валерьевич	ООО «Газпром межрегионгаз» - заместитель начальника отдела экспертизы проектов договоров и

		работы с ревизионными комиссиями и подразделениями внутреннего аудита объектов вложений Управления внутреннего аудита
2	Загребайлова Олеся Сергеевна	ООО «Газпром межрегионгаз» - заместитель начальника отдела бюджетирования деятельности ГРО Управления бюджетирования ДЗО
3	Жидоусов Владимир Валерьевич	ООО «Газпром межрегионгаз» - заместитель начальника отдела контроля за финансово-хозяйственной деятельностью ГРО Управления внутреннего аудита

1.3. Информация о бенефициарных владельцах

В результате принятия мер по идентификации бенефициарных владельцев бенефициарный владелец Общества не выявлен в связи со следующими обстоятельствами.

Обществом определены конечные бенефициары акционеров, владеющих пакетами ценных бумаг более 2,0000% уставного капитала. Результаты исследования представлены в таблице.

Наименование акционера	Обыкновенные именные акции Общества, %	Бенефициарный владелец акционера		Отношение бенефициарного владельца к Обществу %		
		Ф.И.О.	%			
АО «Инвестиционно-финансовая группа «Менеджмент. Инвестиции. Развитие»	16,44%	Марочкина Лариса Николаевна, ИНН 77151167117	13,93%	2,29%		
		Скотников Андрей Владимирович ИНН 771871780432	25,00%	4,11%		
		Волчков Сергей Викторович ИНН --	10,93%	1,80%		
		Гречко Кирилл Николаевич ИНН 773602905503	5,46%	0,90%		
		Рудов Сергей Юрьевич, ИНН 770402783387	13,39%	2,20%		
		Круглова Татьяна Юрьевна, ИНН 772828218035	25,00%	4,11%		
		ЗАО «Инвестиционные технологии»	18,00%	Матусевич Ярослав Игоревич, ИНН 771600721137	100,00%	18,00%

АО «Газпром газораспределение Рязанская область»

Пояснение к годовой бухгалтерской (финансовой) отчетности за 2022 год

ЗАО «Сититрейд»	19,56%	Пучкин Алексей Васильевич,	100,00%	19,56%
		ИНН 470708689915		
ЗАО «Финансовый аналитический центр»	18,45%	Круглова Татьяна Юрьевна,	100,00%	18,45%
		ИНН 772828218035		
ООО «И АйТи Груп»	12,00%	Зацепин Кирилл Михайлович	100,00%	12,00%
		ИНН 774392905369		
Синяев Юрий Павлович	12,20%	-	-	12,20%

Таким образом, Обществом не выявлено физическое лицо, которое в конечном счете прямо или косвенно (через третьих лиц) владеет (имеет преобладающее участие более 25% в капитале) Обществом, либо имеет возможность контролировать его действия.

2. Существенные аспекты Учетной политики и представления информации в бухгалтерской отчетности

2.1. Основы представления бухгалтерской отчетности

Бухгалтерская (финансовая) отчетность Общества сформирована исходя из действующих в Российской Федерации правил бухгалтерского учета и отчетности, в частности:

Федерального закона «О бухгалтерском учете» от 6 декабря 2011 г. № 402-ФЗ и Положения по ведению бухгалтерского учета и бухгалтерской отчетности в Российской Федерации утвержденного приказом Министерства финансов РФ от 29 июля 1998 г. № 34н, а также иных действующих нормативных актов, входящих в систему регулирования бухгалтерского учета и отчетности организаций в Российской Федерации.

Положение по учетной политике Общества на 2022 год подготовлено с учетом требований Федерального закона от 06.12.2011 № 402-ФЗ «О бухгалтерском учете», Положения по ведению бухгалтерского учета и бухгалтерской отчетности в Российской Федерации, утвержденного приказом Министерства Финансов РФ от 29.07.1998 № 34н и других нормативных правовых актов, утверждено приказом от 31.12.2021 №01-01/288.

Активы и обязательства оценены в отчетности по фактическим затратам. Исключение составляют:

- основные средства и нематериальные активы, права пользования активами, чистая инвестиция в аренду;
- нематериальные и материальные поисковые активы;
- финансовые вложения, по которым определяется текущая рыночная стоимость;
- активы, по которым в установленном порядке созданы резервы под снижение их стоимости;
- обязательства по аренде, первоначально оцениваемые как сумма приведенной стоимости будущих арендных платежей на дату этой оценки;
- оценочные обязательства, приведенные исходя из текущей оценки их величины, выполнение которых вероятно приведет к уменьшению экономических выгод организации в будущем.

2.2. Общие положения об организации бухгалтерского учета и подготовки бухгалтерской отчетности

Бухгалтерский учет в Обществе ведется бухгалтерией как отдельным структурным подразделением, возглавляемым главным бухгалтером. Бухгалтерия включает - центральную бухгалтерию (бухгалтерия головного предприятия) и бухгалтерии филиалов Общества.

Общество применяет автоматизированную систему бухгалтерского учета, которая разработана в соответствии с российскими методологическими правилами бухгалтерского учета и учитывает специфику производственной деятельности Общества.

Для ведения бухгалтерского учета Обществом используется программный комплекс 1С Предприятие 8.3. – шаблон Информационная управляющая система предприятием «Газораспределение и реализация газа» (ИУС П ГиРГ).

Филиалы Общества ведут учет активов и обязательств обособленно, в едином информационном пространстве с центральной бухгалтерией, и формируют бухгалтерскую отчетность для внутреннего пользования. Бухгалтерская отчетность Общества включает показатели деятельности всех филиалов.

2.3. Краткосрочные и долгосрочные активы и обязательства

В бухгалтерском балансе дебиторская и кредиторская задолженность, включая задолженность по кредитам и займам и обязательства по финансовой аренде, относятся к краткосрочным активам и обязательствам, если срок их обращения (погашения) не превышает 12 месяцев после отчетной даты или не установлен. Остальные указанные активы и обязательства отражаются как долгосрочные. Срок обращения (погашения) таких активов и обязательств определяется условиями соответствующих договоров, выполнение которых привело к возникновению этих активов и обязательств.

Финансовые вложения классифицируются как краткосрочные или долгосрочные исходя из предполагаемого срока их использования (обращения, владения или погашения) после отчетной даты.

Если активы и обязательства на начало отчетного периода были классифицированы как долгосрочные, а в течение отчетного периода появилась уверенность в том, что погашение (возврат) активов и обязательств произойдет не более чем через 12 месяцев после указанной даты, то производится переклассификация долгосрочных активов и обязательств в краткосрочные по состоянию на конец отчетного периода.

2.4. Основные средства

К основным средствам относятся активы, соответствующие требованиям Федерального стандарта бухгалтерского учета «Учет основных средств» (ФСБУ 6/2020), утвержденного приказом Минфина РФ от 17 сентября 2020 г. № 204н, принятые к учету в установленном порядке стоимостью более 100 000 рублей. В случае наличия в обособленном комплексе конструктивно-сочлененных предметов частей, имеющих отличные сроки полезного использования, эти части независимо от размера их стоимости учитываются в составе основных средств в качестве отдельных инвентарных объектов.

Независимо от стоимости и срока полезного использования в составе основных средств учитываются объекты недвижимого имущества, транспортные средства (исключая велосипеды, велосомобили) а также объекты, которые входят в состав газораспределительной сети в соответствии с правилами эксплуатации газораспределительной сети, закрепленными действующими нормативно-правовыми актами, и наличием которых обусловлена её эксплуатация.

Стоимость малоценных объектов основных средств не более 100 000 рублей (включительно) за единицу по мере ее формирования и готовности объектов к эксплуатации списывается со счета 08 «Вложения во внеоборотные активы» в полном размере в состав расходов текущего отчетного периода или включается в стоимость активов в зависимости от направления использования с одновременным отражением стоимости малоценных объектов на забалансовом счете 060 «Малоценные основные

средства, переданные в эксплуатацию» (забалансовый учет ведется до их списания (ликвидации)).

Завершенные строительством, принятые в эксплуатацию и фактически используемые объекты недвижимости, права собственности по которым не зарегистрированы в установленном законодательством порядке, учитываются в составе основных средств обособленно.

Последствия изменения учетной политики в связи с началом применения Федерального стандарта бухгалтерского учета ФСБУ 6/2020 «Основные средства» отражаются путем корректировки балансовой стоимости входящих остатков баланса в соответствии с пунктом 49 ФСБУ 6/2020. Балансовая стоимость объектов основных средств с первоначальной (восстановительной) стоимостью менее 100 000 рублей (включительно), кроме объектов недвижимого имущества, транспортных средств (исключая велосипеды, веломобили), оружия и частей комплекса конструктивно-сочлененных предметов, учитываемых в качестве самостоятельных инвентарных объектов, списывается единовременно на нераспределенную прибыль (непокрытый убыток). Результаты корректировки амортизации объектов основных средств списываются на нераспределенную прибыль (непокрытый убыток). Накопленная дооценка по всем объектам основных средств, учитываемая на счете 83 «Добавочный капитал», списывается единовременно на нераспределенную прибыль (непокрытый убыток). Балансовая стоимость основных средств на начало 2022 года определена как первоначальная стоимость (с учетом переоценок), признанная ранее, за вычетом накопленной амортизации. Накопленная амортизация определена исходя из указанной первоначальной стоимости, ликвидационной стоимости и соотношения истекшего и оставшегося срока полезного использования, определенного в соответствии с ФСБУ 6/2020 «Основные средства».

После признания в бухгалтерском учете все группы объектов основных средств учитываются по первоначальной стоимости (переоценка не проводится).

Принятые Обществом сроки полезного использования по основным группам основных средств приведены ниже.

Группа основных средств	Минимальный срок полезного использования, месяцев	Максимальный срок полезного использования, месяцев
Здания	192	1 200
Сооружения	72	600
Машины и оборудование	18	96
Транспортные средства	48	96
Производственный и хозяйственный инвентарь	18	96
Прочие основные средства (Офисное оборудование)	24	96

Срок полезного использования объектов основных средств «Сеть газовая распределительная» определяется Обществом:

- для стальных газопроводов - 480 месяцев;

- для полиэтиленовых газопроводов - 600 месяцев.

По амортизируемым основным средствам применяется линейный способ амортизации, исходя из установленных сроков их полезного использования.

Начисление амортизации объектов основных средств начинается с первого числа месяца, следующего за месяцем признания объекта основных средств в бухгалтерском учете и прекращается с первого числа месяца, следующего за месяцем списания объекта основных средств с бухгалтерского учета.

Амортизация не начисляется по земельным участкам.

Ликвидационная стоимость определяется для объектов основных средств вспомогательного и непроизводственного назначения, относящихся к видам: автомобили легковые, автомобили грузовые, транспортные средства, автотранспортные средства, автотранспортные средства грузовые, автобусы, прицепы и полуприцепы к ним, подлежащих продаже после окончания их использования в деятельности Общества. Для других объектов основных средств ликвидационная стоимость считается равной нулю.

Ликвидационная стоимость определяется как произведение среднего процента стоимости продажи к первоначальной стоимости объектов основных средств. Средний процент стоимости продажи рассчитывается по объектам основных средств, в том числе переклассифицированных в состав долгосрочных активов для продажи, проданных за три последних года, включая год пересмотра ликвидационной стоимости, как частное от деления суммы выручки от продажи транспортных средств (без учета НДС) на их первоначальную стоимость. В отсутствие объектов основных средств, проданных за три последних года, - на основании расчетов, представленных независимым оценщиком.

Проверка на обесценение объектов основных средств осуществляется не реже 1 раза в год.

Для объектов основных средств, включенных в перечень объектов основных средств, подлежащих списанию, которые не используются в деятельности организации, а также объектов основных средств, которые одновременно отвечают критериям: не пригодны для использования, не подлежат восстановлению и не используются в деятельности организации, при этом не включены в указанные документы, обесценение признается для всех компонентов инвентарного объекта основных средств в размере их балансовой стоимости. Для объектов основных средств, подлежащих частичной ликвидации, обесценение не признается.

Вложения во внеоборотные активы

Вложения во внеоборотные активы включают объекты недвижимости, не законченные строительством и не принятые в эксплуатацию, оборудование, требующее монтажа, также иные вложения во внеоборотные активы, затраты на формирование стоимости права пользования активом, чистой стоимости инвестиции в аренду. Оборудование, не требующее монтажа, находящееся на складе и предназначенное для строящихся объектов, учитывается в составе объектов капитальных вложений обособленно.

В зависимости от того, в качестве каких активов данные объекты будут приняты к учету после завершения соответствующих вложений во внеоборотные активы, в бухгалтерском балансе указанные объекты отражаются в статье «Нематериальные активы», «Результаты исследований и разработок», «Нематериальные поисковые активы», «Материальные поисковые активы» и по статьям «Незавершенные капитальные вложения», «Права пользования активами» к статье «Основные средства».

Проверка на обесценение объектов капитальных вложений осуществляется не реже 1 раза в год.

По объектам незавершенного строительства, в отношении которых принято решение о ликвидации или существует высокая вероятность, что объекты не подлежат дальнейшему строительству, признается обесценение в размере балансовой стоимости. Для объектов незавершенного строительства, подлежащих частичной ликвидации, обесценение не признается.

Последствия изменения учетной политики в связи с началом применения Федерального стандарта бухгалтерского учета 26/2020 «Капитальные вложения» отражаются перспективно.

2.5. Финансовые вложения

Финансовые вложения приведены по первоначальной стоимости, представляющей фактические затраты на их приобретение, кроме финансовых вложений, по которым можно определить текущую рыночную стоимость, и финансовых вложений, по которым создан резерв под обесценение стоимости финансовых вложений.

Финансовые вложения, по которым можно определить текущую рыночную стоимость, отражаются в отчетности по состоянию на конец отчетного года по текущей рыночной стоимости. Разница между оценкой таких финансовых вложений на текущую отчетную дату и предыдущей их оценкой относится на прочие расходы и доходы.

Финансовые вложения, по которым не определяется текущая рыночная стоимость, отражаются в бухгалтерском балансе по состоянию на конец отчетного года по их первоначальной стоимости за минусом резерва под обесценение финансовых вложений, созданного в отношении вложений, по которым на отчетную дату существуют условия устойчивого существенного снижения стоимости. Резерв под обесценение финансовых вложений создается один раз в год по результатам инвентаризации по состоянию на 31 декабря отчетного года. Общество на основании доступной информации определяет расчетную стоимость финансовых вложений, имеющих признаки устойчивого снижения стоимости, и на сумму превышения первоначальной стоимости данных вложений над их расчетной стоимостью создает резерв под обесценение финансовых вложений. Сумма созданного резерва относится на прочие расходы.

Долговые ценные бумаги, по которым текущая рыночная стоимость не определяется, учитываются по первоначальной стоимости.

Ценные бумаги (кроме индивидуально идентифицируемых, в т. ч. векселей и депозитных сертификатов), по которым текущая рыночная стоимость не определяется, при выбытии по их видам отражаются по способу ФИФО.

Иные финансовые вложения (включая индивидуально идентифицируемые ценные бумаги (векселя), по которым текущая рыночная стоимость не определяется, отражаются при выбытии по первоначальной стоимости каждой единицы.

Единицей бухгалтерского учета по видам финансовых вложений являются: одна ценная бумага, один выданный заем, отдельный вклад в уставный капитал, отдельный банковский депозит, дебиторская задолженность, приобретенная на основании уступки права требования.

Доходы и расходы по операциям с финансовыми вложениями отражаются в составе прочих доходов и расходов.

2.6. Прочие внеоборотные активы

В составе прочих внеоборотных активов в бухгалтерском балансе по строке 1190 «Прочие внеоборотные активы» отражаются:

- суммы выданных авансов, предварительных оплат, задатков, связанных с осуществлением капитальных вложений;
- расходы будущих периодов, подлежащие списанию в течение более чем 12 месяцев после отчетной даты.

2.7. Запасы

Запасы при их постановке на учет оцениваются по фактической себестоимости.

При приобретении запасов на условиях отсрочки (рассрочки) платежа на период, превышающий 12 (двенадцать) месяцев, в фактическую себестоимость запасов включается сумма денежных средств, которая была бы уплачена при отсутствии отсрочки (рассрочки). Разница между указанной суммой и номинальной величиной денежных средств, подлежащих уплате в будущем, учитывается в порядке, установленном для отражения процентов по кредитам и займам.

Оценка запасов при их выбытии производится по способу средней себестоимости.

Товары, приобретенные для перепродажи, оцениваются при их постановке на учет в размере затрат на их приобретение без учета расходов по их доставке (включая погрузочно-разгрузочные работы).

Общество образует в установленном порядке резерв под обесценение запасов. Проверка запасов на обесценение проводится не реже чем ежеквартально по состоянию на отчетную дату. При этом данный резерв не создается по запасам, если на отчетную дату чистая стоимость продажи этих запасов соответствует или превышает их фактическую себестоимость.

Резерв под обесценение запасов не создается по сырью, материалам и другим запасам, используемым при производстве готовой продукции, выполнении работ и оказании услуг, если эту продукцию (работы, услуги) предполагается реализовать по цене, соответствующей себестоимости или выше себестоимости.

Незавершенное производство оценивается в сумме фактических затрат на производство без учета общехозяйственных расходов.

Общехозяйственные расходы ежемесячно списываются как управленческие расходы в полном размере на результаты финансово-хозяйственной деятельности.

2.8. Расходы будущих периодов

Расходы, произведенные Обществом в отчетном периоде, но относящиеся к следующим отчетным периодам (разовые платежи за лицензии на использование программного обеспечения), отражены как расходы будущих периодов. Расходы будущих периодов погашаются по назначению равномерно в течение периодов, к которым они относятся.

Расходы будущих периодов, подлежащие погашению более чем 12 месяцев после отчетной даты, показываются в бухгалтерском балансе как долгосрочные активы по статье «Прочие внеоборотные активы». Расходы будущих периодов, подлежащие погашению в течение 12 месяцев, показываются в бухгалтерском балансе по статье «Прочие оборотные активы».

2.9. Дебиторская задолженность

Задолженность покупателей и заказчиков определена исходя из цен, установленных договорами между Обществом и покупателями (заказчиками) с учетом всех предоставленных Обществом скидок (накидок) и налога на добавленную стоимость (далее – НДС).

Дебиторская задолженность, не погашенная в сроки, установленные договорами, и не обеспеченная соответствующими гарантиями, поручительствами, залогами или иным способом, а также задолженность, сроки погашения которой еще не наступили, но в отношении которой существует высокая вероятность ее непогашения в установленный договором срок, показана за минусом начисленного резерва по сомнительным долгам. Этот резерв представляет собой оценку Обществом той части задолженности, которая, возможно, не будет погашена. Начисленный резерв по сомнительным долгам относится на прочие расходы. При оплате сомнительной задолженности, по которой был создан резерв, соответствующая сумма резерва относится на прочие доходы (восстанавливается).

Нереальная к взысканию задолженность, в том числе задолженность с истекшим сроком исковой давности, списывается с баланса по мере признания ее таковой с последующим учетом за балансом в течение 5 лет.

2.10. Эквиваленты денежных средств и представление денежных потоков в отчете о движении денежных средств средства и денежные эквиваленты

К денежным эквивалентам Общество относит:

- открытые в кредитных организациях депозиты до востребования;
- открытые в кредитных организациях депозиты со сроком погашения три месяца с даты их открытия или менее;
- облигации, по которым можно определить в установленном порядке текущую рыночную стоимость, приобретенные незадолго до их погашения и имеющие установленную дату погашения (три месяца с даты их приобретения и менее);
- высоколиквидные векселя организаций, ценные бумаги которых отвечают критериям ликвидности, установленным ФСФР РФ, приобретенные незадолго до их погашения и имеющие установленную дату погашения (три месяца с даты их приобретения и менее) (например, ПАО «Газпром», ПАО «Сбербанк России»).

В отчете о движении денежных средств денежные потоки Общества, которые не могут быть однозначно классифицированы в составе потоков по текущим, инвестиционным или финансовым операциям, отнесены к денежным потокам от текущих операций. К таким денежным потокам относятся суммы направленных на уплату в бюджет и полученных из бюджета возмещений по косвенным налогам.

В отчете о движении денежных средств представляются свернуто:

- операции по договорам займов по кэш-пуллингу, выданным и возвращенным (за исключением процентов);
- операции по краткосрочным кредитам и займам, полученным и погашенным в течение отчетного периода (за исключением процентов);
- операции по краткосрочным кредитам и займам, выданным и возвращенным в течение отчетного периода (за исключением процентов);
- суммы косвенных налогов в составе поступлений от покупателей и заказчиков и платежей поставщикам и подрядчикам;
- иные денежные потоки, характеризующиеся быстрым оборотом, большими суммами и короткими сроками возврата;
- прочие расчеты, характеризующие не столько деятельность организации, сколько деятельность ее контрагентов.

2.11. Капитал

В составе собственного капитала отражаются:

- уставный капитал (доли, акции);
- добавочный капитал;
- резервный капитал;
- нераспределенная прибыль.

Резервный капитал

Общество создает резервный капитал (фонд) в порядке и размере, предусмотренными уставом Общества.

Добавочный капитал

Общество учитывает в составе добавочного капитала обособленно:

- сумму разницы между продажной и номинальной стоимостью долей, вырученной в процессе формирования уставного капитала Общества (при учреждении общества, при последующем увеличении уставного капитала);
- сумму специальной надбавки к тарифу на транспортировку газа, сформировавшую стоимость основных средств, введенных в эксплуатацию (обособленно в разрезе основных средств).

Нераспределенная прибыль

Общество отражает в учете и отчетности операции по движению сумм нераспределенной прибыли в соответствии с решениями общего собрания акционеров.

Использование нераспределенной прибыли осуществляется на:

- образование в установленном порядке резервного капитала;
- выплату дивидендов (доходов) акционерам по итогам утверждения годовой бухгалтерской отчетности;
- покрытие убытков;
- иные цели в соответствии с решением собрания акционеров.

Отражение в учете и отчетности использования нераспределенной прибыли производится в порядке, установленном нормативными документами по бухгалтерскому учету и отчетности.

2.12. Кредиты и займы полученные

Общество отражает задолженность по полученным от заимодавцев займам и (или) кредитам в сумме фактически поступивших денежных средств без учета величины обязательств, предусмотренных договором.

Заемные обязательства, отраженные в бухгалтерском учете как долгосрочные, но предполагаемые к погашению в течение 12 месяцев после отчетной даты, в бухгалтерской (финансовой) отчетности отражаются в составе краткосрочных обязательств.

Дополнительные расходы, произведенные в связи с получением кредитов и займов, относятся в состав прочих расходов по мере их осуществления.

Проценты, причитающиеся к оплате заимодавцу (кредитору), включаются в состав прочих расходов равномерно по мере их начисления в течение срока займа (кредита). Проценты, начисленные Обществом по заемным средствам, полученным на приобретение отдельных объектов основных средств и прочих активов, не являющихся инвестиционными активами, учитываются в составе прочих расходов по мере начисления.

2.13. Оценочные обязательства

Общество формирует в составе расходов следующие оценочные обязательства:

- **Оценочное обязательство по оплате отпусков работников:**

Сумма оценочного обязательства определяется ежемесячно на основании информации о количестве неиспользованных отпусков и среднем заработке каждого работника Общества, действующей ставке страховых взносов. При наличии оценочного обязательства по работнику, начисление ежегодного отпуска производится за счет оценочного обязательства. По окончании каждого квартала отчетного года Обществом проводится инвентаризация оценочного обязательства.
- **Оценочное обязательство по выплате работникам вознаграждения по итогам отчетного года:**

Сумма оценочного обязательства определяется в отношении каждого работника Общества в декабре отчетного года на основании информации о среднем заработке и других данных, необходимых для расчета размера вознаграждения в соответствии с локальным нормативным актом Общества, регламентирующим размер вознаграждения по итогам года, с учетом действующей ставки страховых взносов. Выплата вознаграждения по итогам отчетного года производится за счет оценочного обязательства при его наличии.
- **Оценочные обязательства по выплате премий работникам по показателям периодов отчетного года в следующем году:**

Сумма оценочного обязательства определяется в отношении каждого работника в соответствии с локальным нормативным актом Общества, регламентирующим материальное стимулирование, и действующей ставкой страховых взносов. Начисление премий работникам по показателям прошлого отчетного года производится за счет оценочного обязательства при его наличии.
- **Прочие оценочные обязательства.**

Оценка прочих оценочных обязательств производится экспертной комиссией, назначаемой руководителем Общества в отношении каждого обстоятельства.

Оценочные обязательства создаются при наличии надежной оценки и отражаются по строке 1540 «Оценочные обязательства» бухгалтерского баланса.

2.14. Учет аренды

Общество выбрало упрощенный вариант перехода на ФСБУ 25/2018 по действующим на 31.12.2021 договорам аренды, путем единовременного признания на указанную дату по каждому договору аренды права пользования активом и обязательства по аренде, с отнесением разницы на нераспределенную прибыль. Ретроспективное влияние на какие-либо другие объекты бухгалтерского учета не признается, сравнительные данные за 2021 год не пересчитываются.

На дату первоначального применения ФСБУ 25/2018 (01.01.2022): по договорам аренды право пользования активом оценивается по стоимости, равной обязательству по аренде (т.е. сумме приведенной стоимости оставшихся к уплате арендных платежей, дисконтированных по единой ставке дисконтирования в Группе Газпром, с корректировкой на величину числящихся на балансе Обществе по состоянию на

31.12.2021 активов, связанных с соответствующим договором аренды); по договорам лизинга право пользования активом оценивается по справедливой стоимости с отнесением разницы между такой стоимостью и величиной обязательства по аренде на счет нераспределенной прибыли прошлых лет.

Общество при заключении договоров, предусматривающих получение (предоставление) за плату во временное пользование имущества, оценивают указанные договоры на предмет соответствия этого договора требованиям признания в качестве договора аренды согласно Федеральному стандарту бухгалтерского учета ФСБУ 25/2018 «Бухгалтерский учет аренды».

Не признаются договорами аренды договоры, предусматривающие (прямо или косвенно) передачу имущества для его использования организацией-получателем, главным образом, в целях исполнения встречных обязательств перед организацией, предоставившей это имущество.

В качестве единицы учета аренды признается договор, если иной подход к выделению объектов учета аренды не является более уместным, исходя из положений договора.

Общество признает право пользования активом и обязательство по аренде на дату предоставления предмета аренды. Общество не признает право пользования активом и обязательство по аренде для краткосрочных договоров аренды, срок по которым не превышает 12 месяцев с учетом оценки вероятности пролонгации договора аренды.

Общество применяет упрощение и не признает в качестве объектов учета аренды договоры, по которым ежемесячная стоимость аренды не превышает 10 000 рублей (включительно) без учета НДС в месяц. Решение о применении упрощения принимается в отношении каждого предмета аренды.

При оценке права пользования активом первоначальные прямые затраты арендатора, понесенные в связи с поступлением предмета аренды, не включаются в фактическую стоимость права пользования активом.

Принятые Обществом сроки полезного использования по основным группам прав пользования активами приведены ниже.

Группа прав пользования активами	Сроки полезного использования объектов, принятых на баланс (число лет)
Земельные участки	3-25 лет
Здания	3-20 лет
Сооружения	3-25 лет
Прочие	3-5 лет

Проценты по обязательству по аренде учитываются в составе прочих (операционных) расходов по мере их начисления или включаются в стоимость актива, если арендуемое имущество используется для создания другого актива.

2.15. Налогообложение.

Общество отражает в бухгалтерском учете и отчетности, отложенные налоговые активы и отложенные налоговые обязательства, постоянные налоговые активы и постоянные налоговые обязательства, т.е. суммы, способные оказать влияние на величину текущего налога на прибыль в текущем и/или последующих отчетных периодах.

Информация о постоянных и временных разницах формируется на основании первичных учетных документов.

Величина текущего налога на прибыль определяется на основании данных, сформированных в бухгалтерском учете. При этом величина текущего налога на прибыль должна соответствовать сумме исчисленного налога на прибыль, отраженного в налоговой декларации по налогу на прибыль организаций отчетного налогового периода.

Суммы отложенного налогового актива и отложенного налогового обязательства отражаются в бухгалтерском балансе свернуто в составе внеоборотных активов по строке 1180 «Отложенные налоговые активы» или долгосрочных обязательств по строке 1420 «Отложенные налоговые обязательства» бухгалтерского баланса соответственно.

Суммы переплаты в бюджет по налогу на прибыль отражаются в бухгалтерском балансе по строке 1239 «Прочие дебиторы».

2.16. Признание доходов.

Поступления от продажи товаров, продукции и оказания услуг (выполнения работ) признаются выручкой по мере отгрузки продукции покупателям (или оказания услуг) и предъявления им расчетных документов. Выручка отражается в отчетности за минусом налога на добавленную стоимость, акцизов и аналогичных обязательных платежей.

В отчете о финансовых результатах выручка от реализации представлена в разрезе видов деятельности.

В составе прочих доходов Общества признаются:

- прибыль от выбытия основных средств и иных активов;
- проценты за пользование чужими денежными средствами;
- проценты за пользование предоставленными денежными средствами (займы);
- штрафы, пени и неустойки к получению.
- доходы от участия в других организациях (в том числе, дивиденды) – по мере объявления.

2.17. Признание расходов.

Расходами по обычным видам деятельности признаются расходы, связанные с производством продукции, выполнением работ, оказанием услуг, продажей товаров.

В отчете о финансовых результатах себестоимость продаж представлена в разрезе видов деятельности.

К управленческим расходам относятся общехозяйственные расходы, которые ежемесячно списываются в полной сумме на финансовые результаты отчетного периода.

Прочие расходы, в основном, включают:

- отчисления в резервы по оценочным обязательствам, создаваемые в соответствии с правилами бухгалтерского учета;
- проценты, уплачиваемые организацией за предоставленные ей в пользование денежные средства (кредиты, займы);
- проценты, начисленные на задолженность по арендным платежам;
- убытки, связанные с выбытием основных средств и иных активов;
- убытки прошлых лет, признанные в отчетном году;
- расходы социального характера.

2.18. Учет договоров строительного подряда.

По договорам строительного подряда (субподряда), а также по договорам инженерно-технического проектирования в строительстве и иных услуг, неразрывно связанных со строящимся объектом, на выполнение работ по восстановлению зданий, сооружений, по их ликвидации (разборке), включая связанное с ней восстановление окружающей среды, длительность выполнения которых составляет более одного отчетного года (долгосрочные договоры) или сроки начала и окончания которых приходятся на разные отчетные годы Общество признает выручку от выполнения работ и финансовые результаты в соответствии с требованиями Положения по бухгалтерскому учету договоров строительного подряда:

- способом «по мере готовности», если финансовый результат (прибыль или убыток) от исполнения договора на отчетную дату может быть достоверно определен. Общество использует способ определения степени завершенности работ по договору на отчетную дату по доле выполненного на отчетную дату объема работ в общем объеме работ по договору (путем экспертной оценки объема выполненных работ в общем объеме работ по договору);
- способом «исходя из суммы понесенных расходов, которые считаются возможными к возмещению», когда достоверное определение финансового результата исполнения договора невозможно, но существует вероятность, что расходы, понесенные при исполнении договора, будут возмещены;
- если на отчетную дату существует неопределенность в возможности поступления выручки по договору, то сумма, которая может быть не получена Обществом (ожидаемый убыток), признается расходами по обычным видам деятельности отчетного периода (без уменьшения суммы ранее признанной выручки по договору).

Непредъявленная к оплате начисленная выручка (без НДС) в Бухгалтерском балансе отражается в составе дебиторской задолженности, платежи по которой ожидаются более чем через 12 месяцев после отчетной даты, по строке 1233 «Прочие дебиторы» и в составе дебиторской задолженности, платежи по которой ожидаются в течение 12 месяцев после отчетной даты, по строке 1239 «Прочие дебиторы»

2.19. Информация по прекращаемой деятельности.

Под информацией по прекращаемой деятельности понимается информация, раскрывающая часть деятельности организации (такую как сегмент, его часть либо совокупность сегментов) по производству продукции, продаже товаров, выполнению работ, оказанию услуг, которая может быть выделена операционно и (или) функционально для целей составления бухгалтерской отчетности, и в соответствии с принятым организацией решением подлежит прекращению.

Также, под информацией по прекращаемой деятельности понимается информация по прекращению использования отдельных активов, если такие активы считаются долгосрочными активами к продаже.

Объекты, соответствующие критериям долгосрочных активов к продаже, установленным ПБУ 16/02 «Информация по прекращаемой деятельности», учитываются в составе прочих оборотных активов.

К долгосрочным активам к продаже относится объект основных средств или других внеоборотных активов (за исключением финансовых вложений), использование которого прекращено в связи с принятием решения о его продаже в течение 12 месяцев после отчетной даты, и имеется подтверждение того, что возобновление использования этого объекта не предполагается (принято соответствующее решение руководства, начаты действия по подготовке актива к продаже, заключено соглашение о продаже, другое).

По состоянию на конец отчетного года в течение периода с момента признания деятельности прекращаемой до завершения процесса прекращения деятельности организация уточняет отражаемую в бухгалтерском балансе сумму активов исходя из возможного изменения их рыночной стоимости.

2.20. Изменения Положения об учетной политике Общества для целей бухгалтерского учета в 2022 и в 2023 году***Изменения в учетной политике Общества на 2022 год***

В связи с применением Федерального стандарта бухгалтерского учета ФСБУ 6/2020 «Основные средства», утвержденного приказом Минфина России от 17 сентября 2020 года № 204н, в учетной политике на 2022 год закреплены положения, определяющие порядок учета основных средств.

В связи с применением Федерального стандарта бухгалтерского учета ФСБУ 26/2020 «Капитальные вложения», утвержденного приказом Минфина России от 17 сентября 2020 года № 204н, в учетную политику на 2022 год внесены изменения, касающиеся порядка оценки активов, входящих в состав вложений во внеоборотные активы.

В связи с применением Федерального стандарта бухгалтерского учета ФСБУ 25/2018 «Бухгалтерский учет аренды», утвержденного приказом Минфина России от 16 октября 2018 года № 208н, в учетную политику на 2022 год закреплены положения, определяющие порядок учета аренды у арендодателя и арендатора.

Изменения в учетной политике Общества на 2023 год

В связи с досрочным применением Федерального стандарта бухгалтерского учета ФСБУ 14/2022 «Нематериальные активы», утвержденного приказом Минфина России от 30 мая 2022 года № 86н, и изменениями Федерального стандарта бухгалтерского учета ФСБУ 26/2020 «Капитальные вложения», утвержденного приказом Минфина России от 17 сентября 2020 года № 204н, в учетной политике на 2023 год закреплены положения, определяющие порядок учета нематериальных активов и капитальных вложений в нематериальные активы.

2.21. Корректировка данных предшествующего отчетного периода в связи с изменениями учетной политики

Корректировка в связи с особым порядком начала применения ФСБУ 6/2020, 25/2018

Отдельные показатели граф «На 31 декабря 2021 года» бухгалтерского баланса, отчета о финансовых результатах, отчета об изменениях капитала и пояснений к бухгалтерскому балансу и отчету о финансовых результатах в бухгалтерской (финансовой) отчетности за 2022 год сформированы с учетом корректировки в связи со следующими обстоятельствами:

Последствия изменения учетной политики в связи с началом применения Федерального стандарта бухгалтерского учета ФСБУ 6/2020 «Основные средства» отражены путем корректировки балансовой стоимости в соответствии с пунктом 49 ФСБУ 6/2020. Балансовая стоимость объектов основных средств с первоначальной (восстановительной) стоимостью менее 100 000 рублей (включительно) была списана одновременно на нераспределенную прибыль (непокрытый убыток).

Результаты корректировки амортизации объектов основных средств были списаны на нераспределенную прибыль (непокрытый убыток).

Балансовая стоимость запасов, отвечающих критериям малоценных объектов основных средств, учитываемых по состоянию на 31.12.2021 в составе запасов, была списана одновременно на нераспределенную прибыль (непокрытый убыток) с одновременным отражением стоимости малоценных объектов на забалансовом счете 060 «Малоценные основные средства, переданные в эксплуатацию».

Накопленная дооценка по всем объектам основных средств, учитываемая на счете 83 «Добавочный капитал», списывается одновременно на нераспределенную прибыль (непокрытый убыток).

Корректировки, связанные с переходом на Федеральный стандарт бухгалтерского учета ФСБУ 6/2020 «Основные средства», отражены в бухгалтерском балансе во входящих остатках на 31.12.2021г.

Последствия изменения учетной политики в связи с началом применения Федерального стандарта бухгалтерского учета ФСБУ 25/2018 «Бухгалтерский учет аренды» были отражены с применением упрощенного порядка признания и оценки права пользования активом и обязательства по аренде по действующим договорам путем одновременного признания права пользования активом и обязательства по аренде с отнесением разницы на нераспределенную прибыль (непокрытый убыток). Ретроспективное влияние на какие-

АО «Газпром газораспределение Рязанская область»

Пояснения к годовой бухгалтерской (финансовой) отчетности за 2022 год

либо другие объекты бухгалтерского учета не признаются, сравнительные данные за год, предшествующий году, начиная с которого применяется Федеральный стандарт бухгалтерского учета ФСБУ 25/2018 «Бухгалтерский учет аренды», не пересчитываются. При этом Федеральный стандарт бухгалтерского учета ФСБУ 25/2018 «Бухгалтерский учет аренды» не применяется к договорам, исполнение которых истекает до 31.12.2022.

Согласно пункту 17 ФСБУ 26/2020 «Капитальные вложения», утвержденного Приказом Минфина РФ от 17.09.2020 № 204н, организация проверяет капитальные вложения на обесценение и учитывает изменение их балансовой стоимости вследствие обесценения в порядке, предусмотренном Международным стандартом финансовой отчетности (IAS) 36 «Обесценение активов», введенным в действие на территории Российской Федерации приказом Министерства финансов Российской Федерации от 28 декабря 2015 г. № 217н.

Корректировки согласно п. 17 ФСБУ 26/2020 «Капитальные вложения» отражены в бухгалтерском балансе по строкам 1150 «Основные средства» и 1540 «Оценочные обязательства».

Корректировки показателей 2021 года в годовой бухгалтерской (финансовой) отчетности за 2022 год:

Бухгалтерский баланс:

Наименование показателя	Код строки	На 31.12.2021 тыс. руб.		
		Сумма до корректировки	Корректировка	Сумма после корректировки
I. ВНЕОБОРОТНЫЕ АКТИВЫ				
Основные средства	1150	4 751 495	252 651	5 004 146
в том числе:				
объекты основных средств	1151	4 700 156	26 323	4 726 479
здания, сооружения, машины и оборудование (кроме офисного)	11513	4 634 848	26 323	4 661 171
незавершенные капитальные вложения	1154	51 339	(2127)	49 212
права пользования активами	1155	-	228 455	228 455
ИТОГО по разделу I	1100	4 781 949	252 651	5 034 600
БАЛАНС	1600	5 770 310	252 651	6 022 961
III. КАПИТАЛ И РЕЗЕРВЫ				
Переоценка внеоборотных активов	1340	1 304 844	(1 304 844)	-
Нераспределенная прибыль (непокрытый убыток)	1370	518 398	1 329 138	1 847 536
нераспределенная прибыль прошлых лет	1371	924 550	1 329 138	2 253 688
ИТОГО по разделу III	1300	2 450 220	24 294	2 474 514
IV. ДОЛГОСРОЧНЫЕ ОБЯЗАТЕЛЬСТВА				
Отложенные налоговые обязательства	1420	224 203	2 029	226 232
Прочие обязательства	1450	2 395 345	206 026	2 601 371

АО «Газпром газораспределение Рязанская область»

Пояснения к годовой бухгалтерской (финансовой) отчетности за 2022 год

обязательство по аренде	1455	-	206 026	206 026
ИТОГО по разделу IV	1400	2 791 509	208 055	2 999 564
IV. КРАТКОСРОЧНЫЕ ОБЯЗАТЕЛЬСТВА				
Оценочные обязательства	1540	134 154	(2 127)	132 027
Прочие обязательства	1550	1	22 429	22 430
ИТОГО по разделу V	1500	528 581	20 302	548 883
БАЛАНС	1700	5 770 310	252 651	6 022 961

Отчет об изменении капитала

В Отчете об изменениях капитала за 2022 год (раздел 1 «Движение капитала») корректировки за 2021 год, связанные с применением новых ФСБУ, отражены по строке 3219 «корректировка в связи с изменением УП».

тыс. руб.

Наименование показателя	Код строки	Уставный капитал	Собственные акции, выкупленные у акционеров	Добавочный капитал	Резервный капитал	Нераспределенная прибыль (непокрытый убыток)	Итого
корректировка в связи с изменением УП (до корректировки)	3219	-	-	-	-	-	-
Корректировка	x	x	x	x	x	24 294	24 294
корректировка в связи с изменением УП (после корректировки)	3219	-	-	-	-	24 294	24 294
Изменение добавочного капитала (до корректировки)	3230	x	x	-	x	-	x
Корректировка	x	x	x	(1 304 844)	x	1 304 844	x
Изменение добавочного капитала (после корректировки)	3230	x	x	(1 304 844)	x	1 304 844	x
Величина капитала на 31 декабря 2021 г. (до корректировки)	3200	48	-	1 930 573	1 201	518 398	2 450 220
Корректировка	x	x	x	(1 304 844)	x	1 329 138	24 294
Величина капитала на 31 декабря 2021 г. (после корректировки)	3200	48	-	625 729	1 201	1 847 536	2 474 514

АО «Газпром газораспределение Рязанская область»
Пояснения к годовой бухгалтерской (финансовой) отчетности за 2022 год

Отчет об изменениях капитала за 2022 год (раздел 3 «Чистые активы»):

тыс. руб.

Наименование показателя	Код строки	На 31.12.2021		
		Сумма до корректировки	Корректировка	Сумма после корректировки
Чистые активы	3600	2 469 505	24 294	2 493 799

Пояснения к бухгалтерскому балансу и отчету о финансовых результатах

Таблица 2.1. «Основные средства»

тыс. руб.

Наименование показателя	Код строки	На 31.12.2021					
		Сумма до корректировки		Корректировка		Сумма после корректировки	
		Первоначальная стоимость	Накопленная амортизация	Первоначальная стоимость	Накопленная амортизация	Первоначальная стоимость	Накопленная амортизация
Основные средства (без учета инвестиционной недвижимости), в том числе:	5200	7 838 384	(3 138 228)	(71 609)	97 931	7 766 775	(3 040 297)
здания	5202	285 623	(122 403)	-	(8 530)	285 623	(130 933)
сооружения и передаточные устройства	5203	6 897 040	(2 444 753)	-	37 386	6 897 040	(2 407 367)
машины и оборудование (включая офисное оборудование)	5204	365 279	(339 256)	(62 749)	59 605	302 530	(279 651)
транспортные средства	5205	266 506	(221 579)	(64)	749	266 442	(220 830)
производственный и хозяйственный инвентарь	5206	10 312	(10 237)	(8 796)	8 721	1 516	(1 516)

Таблица 2.4. «Иное использование основных средств»:

тыс. руб.

Наименование показателя	Код строки	На 31.12.2021		
		Сумма до корректировки	Корректировка	Сумма после корректировки
Переданные в аренду основные средства, числящиеся на балансе	5280	6 532	(28)	6 504
Полученные в аренду основные средства, числящиеся за балансом	5283	2 804 090	(1 404 222)	1 399 868
Объекты недвижимости, принятые в эксплуатацию и фактически используемые, находящиеся в процессе государственной регистрации	5284	380 924	(145)	380 779

Корректировка в связи с изменением порядка раскрытия информации о доходах и расходах от выбытия основных средств

Корректировка связана с изменением порядка раскрытия информации о доходах и расходах от выбытия основных средств с 01.01.2022 (п. 44 Федерального стандарта бухгалтерского учета ФСБУ 25/2018 «Бухгалтерский учет аренды») и требованием сопоставимости показателей бухгалтерской отчетности согласно п. 10 Положения по бухгалтерскому «Бухгалтерская отчетность организации» (ПБУ 4/99), утвержденного Приказом Минфина РФ от 06.07.1999 № 43н.

Отчет о финансовых результатах:

Наименование показателя	Код строки	На 31.12.2021 тыс. руб.		
		Сумма до корректировки	Корректировка	Сумма после корректировки
Прочие доходы	2340	202 549	(130)	202 419
в том числе: поступления от продажи ОС и НМА	23401	1 489	(130)	1 359
Прочие расходы	2350	(225 446)	130	(225 316)
в том числе: расходы от продажи ОС и НМА	23501	(130)	130	-

В таблицу 2.2 Незавершенные капитальные вложения добавлена информация о величине резерва под обесценение на начало и конец отчетного периода, о суммах начисленного и восстановленного резерва за отчетный период.

Таблица 7. «Оценочные обязательства»

Наименование показателя	Код строки	На 31.12.2021		
		Сумма до корректировки	Корректировка	Сумма после корректировки
Оценочные обязательства - всего	5700	134 154	(2 127)	132 027
прочие оценочные обязательства	5705	2 637	(2 127)	510

2.22. Существенные ошибки предшествующих отчетных периодов, исправленные в отчетном периоде.

В предшествующих отчетных периодах отсутствуют существенные ошибки, подлежащие исправлению в отчетном периоде.

3. Раскрытие существенных показателей

3.1. Бухгалтерский баланс

3.1.1. Основные средства, активы в форме права пользования и незавершенные капитальные вложения

Наличие и движение основных средств с указанием сумм начисленной амортизации и переоценки приведено в таблице 2.1, Пояснений к Бухгалтерскому балансу и Отчету о финансовых результатах П1 (далее «Пояснения П1»).

Иное использование (передача в аренду, получение в эксплуатацию) раскрыто в таблице 2.4 Пояснений П1. В таблице 2.4, Пояснений П1 приведена балансовая стоимость основных средств.

Движение основных средств, переданных и принятых в аренду, изменение их стоимости за 2022 и 2021 гг., отражено в таблицах:

Движение ОС, переданных в аренду
тыс. руб.

Категория	Год	Остаток на начало периода		Передано в аренду		Начислено амортизации	Принято из аренды		Остаток на конец периода	
		Первоначальная стоимость	Сумма начисленной амортизации	Первоначальная стоимость	Сумма начисленной амортизации		Первоначальная стоимость	Сумма начисленной амортизации	Первоначальная стоимость	Сумма начисленной амортизации
-ОС, переданные в аренду	2022	13 657	(7 153)	-	-	(581)	-	-	13 657	(7 734)
	2021	13 657	(6 987)	-	-	(166)	-	-	13 657*	(7 153)*

Движение ОС, полученных в аренду
тыс. руб.

Категория	Год	Остаток на начало периода	Получено в аренду	Возвращено из аренды	Остаток на конец периода
ОС, принятые в аренду:	2022	1 399 868	134 524	(576 781)	957 611
	2021	2 606 327	234 697	(36 934)	1 399 868*
в том числе по договорам лизинга	2022	557 135	-	557 135	-
	2021	557 135	-	557 135	-

* Остаток на конец 2021 с учетом корректировок п. 2.15 настоящих пояснений.

В 2022 году Обществом введено в эксплуатацию 4 593 объектов недвижимости стоимостью 317 835 тыс. руб., в том числе 4 592 объекта газораспределительной сети. В эксплуатации по состоянию на 31.12.2022г. находятся 12 091 объектов недвижимости первоначальной стоимостью 642 798 тыс. руб., право собственности на которые не зарегистрировано (в том числе 12091 объектов газораспределительной сети). Балансовая стоимость указанных объектов по состоянию на 31.12.2022г. составляет 609 511 тыс. руб.

Существенные изменения сроков полезного использования объектов основных средств и ликвидационной стоимости отсутствуют.

Обесценение основных средств

Обществом проведена проверка основных средств на обесценение в порядке, предусмотренном Международным стандартом финансовой отчетности (IAS) 36 «Обесценение активов», введенным в действие на территории Российской Федерации приказом Министерства финансов Российской Федерации от 28 декабря 2015 г. № 217н.

Обесценения основных средств по состоянию на 31 декабря 2022 г. не выявлено.

Активы в форме права пользования

Обществом в составе активов в форме права пользования учитываются объекты аренды (объекта газораспределительной сети, офисные помещения), полученные по договорам финансовой (неоперационной) аренды, используемые в основной деятельности Общества.

В 2022 г. Общество не осуществляло затраты, связанные с произведенными улучшениями предмета аренды. У Общества отсутствуют ограничения использования предметов аренды, обусловленные договорами аренды (в частности, необходимость соответствия определенным финансовым показателям). В 2022 г. Общество не производило затраты в связи с поступлением предмета аренды и приведением его в состояние, пригодное для использования в запланированных целях.

Информация о стоимости активов в форме права пользования, начисленной амортизации, поступлении и выбытии, пересмотре фактической стоимости предметов аренды раскрыта в таблице:

Наименование показателя	тыс. руб. Активы в форме права пользования
Остаточная стоимость на 31 декабря 2021 года	228 455
Первоначальная стоимость	228 455
Накопленная амортизация	-
Убыток от обесценения	-
За 2022 год	
Первоначальная стоимость	21 968
Поступление в результате заключения новых договоров аренды	21 951
Выбытие/ *перевод в состав ОС	-
Эффект модификации и изменения оценок по договорам аренды	17
Накопленная амортизация	(31 033)
Амортизация	(31 033)
Выбытие/ *перевод в состав ОС	-
Эффект модификации и изменения оценок по договорам аренды	-

АО «Газпром газораспределение Рязанская область»
Пояснения к годовой бухгалтерской (финансовой) отчетности за 2022 год

Убыток от обесценения	-
Признание	-
Восстановление	-
Остаточная стоимость на 31 декабря 2022 года	219 390
Первоначальная стоимость	250 423
Накопленная амортизация	(31 033)
Убыток от обесценения	-

В 2022 году в связи с изменением условий договоров аренды Обществом была изменена величина обязательств по аренде по следующим основаниям:

- изменение стоимости арендных платежей в соответствии с условиями договора.

Информация о расходах и будущих арендных платежах по договорам, по которым Общество не признает право пользования активом и обязательство по аренде, не раскрываются в связи с несущественностью.

Незавершенные капитальные вложения.

Информация о незавершенных капитальных вложениях раскрыта в таблице 2.2 Пояснений П1.

Изменение стоимости основных средств в результате достройки, дооборудования, реконструкции и частичной ликвидации представлено в таблице 2.3. Пояснений П1.

Информация о предоплате строительных работ и основных средств приведена в составе строк «Дебиторская задолженность в составе внеоборотных активов» в таблице 5.1. «Наличие и движение дебиторской задолженности» (по строкам 550011 и 552011) Пояснений П1.

3.1.2. Финансовые вложения

Информация о наличии финансовых вложений на отчетную дату отчетного периода, на конец предыдущего года, на конец года, предшествующего предыдущему в части долгосрочных финансовых вложений представлена по строке 1170 «Финансовые вложения» Бухгалтерского баланса, в части краткосрочных финансовых вложений – по строке 1240 «Финансовые вложения (за исключением денежных эквивалентов)».

Наличие и движение финансовых вложений приведено в таблице 3.1. Пояснений П1.

Движение и состав резерва под обесценение финансовых вложений раскрыты в таблице 3.3. Пояснений П1.

В составе долгосрочных финансовых вложений имеются акции российских компаний, обращающиеся на рынке ценных бумаг. По состоянию на каждую отчетную дату (на 31.12.2021г., на 01.04.2022г., на 01.07.2022г., на 01.10.2022г. и на 31.12.2022г.) была проведена дооценка (уценка) принадлежащих Обществу акций до их рыночной стоимости в соответствии с рыночными котировками. Сумма уценки акций за 2022 год составила 1 219 тыс. руб., сумма дооценки акций за 2021 год составила 231 тыс. руб.

В составе краткосрочных финансовых вложений отражена стоимость транша выданного краткосрочного займа. Остаток задолженности по выданному займу составляет:

- на 31.12.2022 - 347 932 тыс. руб.;
- на 31.12.2021 - 424 497 тыс. руб.;
- на 31.12.2020 – 51 193 тыс. руб.

3.1.3. Прочие внеоборотные активы

В составе прочих внеоборотных активов отражены следующие активы:

Прочие внеоборотные активы тыс. руб.

№ п/п	Наименование показателя	Код	на 31 декабря 2022 г.	на 31 декабря 2021 г.	на 31 декабря 2020 г.
1	Права пользования результатами интеллектуальной деятельности	1190	8 661	10 325	1 162
2	Предоплата внеоборотных активов	1190	166 653	17 757	36 677
	ИТОГО:		175 314	28 082	37 839

3.1.4. Налог на добавленную стоимость по приобретенным ценностям

Суммы уплаченного (причитающегося к уплате) организацией налога на добавленную стоимость по приобретенным ценностям, а также работам и услугам:

Налог на добавленную стоимость (НДС) тыс. руб.

№ п/п	Наименование показателя	Код	на 31 декабря 2022 г.	на 31 декабря 2021 г.	на 31 декабря 2020 г.
1	НДС при приобретении основных средств	1220	-	-	-
2	НДС по приобретенным материально-производственным запасам, работам, услугам	1220	2	14	11
3	НДС, уплаченный в качестве налогового агента	1220	3 005	2892	2 746
	ИТОГО:		3 007	2 906	2 757

3.1.5. Запасы

Информация по разделу «Запасы» дополняется таблицами 4.1. «Наличие и движение запасов» и 4.2. «Запасы в залоге» Пояснений П1.

3.1.6. Дебиторская задолженность

Наличие и движение дебиторской задолженности (с учетом резервов сомнительных долгов, с исключением возникшей и погашенной в одном отчетном периоде дебиторской задолженности) приведено в таблице 5.1. Пояснений П1.

Информация о просроченной дебиторской задолженности раскрыта в таблице 5.2 Пояснений П1.

3.1.6.1. Долгосрочная дебиторская задолженность

По строке 1232 «Дебиторская задолженности (платежи по которой ожидаются более чем через 12 мес.) – покупатели и заказчики» Бухгалтерского баланса по состоянию на 31.12.2021 и на 31.12.2022г. отражены суммы дебиторской задолженности покупателей реализованной в 2021 году доли в уставном капитале дочернего общества в сумме 186 465 тыс. руб.

По строке 1233 «Дебиторская задолженности (платежи по которой ожидаются более чем через 12 мес.) – прочие дебиторы» Бухгалтерского баланса отражены суммы перечисленных заказчикам муниципальных контрактов на строительство газораспределительных сетей обеспечений гарантийных обязательств, имеющих долгосрочный характер. Сумма перечисленных обеспечений гарантийных обязательств по состоянию на 31.12.2020г. составила 478 тыс. руб., по состоянию на 31.12.2021г., на 31.12.2022г. - 499 тыс. руб.

3.1.6.2. Краткосрочная дебиторская задолженность

Расшифровка строки Бухгалтерского Баланса 1239 «Дебиторская задолженности (платежи по которой ожидаются в течение 12 мес.) – прочие дебиторы» приведена в таблице:

№ п/п	Наименование показателя	Код	тыс. руб.		
			На 31 декабря 2022 г.	На 31 декабря 2021 г.	На 31 декабря 2020г.
1	Расчеты по налогам и сборам (68):	1239	25 968	13 220	1 826
2	Расчеты по страховым взносам (69):	1239	2 596	536	581
3	Расчеты по страхованию (76)	1239	1 043	1 182	1 383
4	Расчеты с прочими дебиторами и кредиторами (76)	1239	3 370	2 070	1 059
5	Расчеты с персоналом по разным операциям	1239	151	108	148
6	Выручка, предъявленная заказчикам	1239	698	-	3738
ИТОГО:			33 826	17 116	8 735

3.1.7. Денежные средства и денежные эквиваленты

Информация о наличии денежных средств и денежных эквивалентов на отчетную дату отчетного периода, на конец предыдущего года, на конец года, предшествующего предыдущему, представлена по строке 1250 Бухгалтерского Баланса с детализацией по строкам 1251- 1259.

Расшифровка показателей строк 411914 «Прочие» поступления и 412914 «Прочие» платежи по операционной деятельности Общества, отраженных в Отчете о движении

АО «Газпром газораспределение Рязанская область»
 Пояснения к годовой бухгалтерской (финансовой) отчетности за 2022 год

денежных средств за 2022 год, а так же аналогичных показателей за 2021 год, приведены в таблице:

Расшифровка строк 411914 и 412914 Отчета о движении денежных средств
тыс. руб.

№ п/п	Наименование показателя	за 2022 г.	за 2021 г.
стр 411914			
1	Возврат сумм, перечисленных в качестве задатков для участия в аукционах, а так же сумм обеспечения исполнения контрактов, в соответствии с конкурсной документацией	-	526
2	Прочее поступление (компенсации стоимости путевок, компенсации расходов при расторжении договора и т.д.)	1 956	1 387
ИТОГО:		1 956	1 913
стр 412914			
1	Суммы, перечисленные в качестве задатков для участия в аукционах, а так же сумм обеспечения исполнения контрактов, в соответствии с конкурсной документацией	-	(571)
2	Расчеты с подотчетными лицами	(2 237)	(1 739)
3	Прочие выплаты	-	(659)
ИТОГО:		(2 237)	(2 969)

3.1.8. Прочие оборотные активы

В составе прочих оборотных активов отражены следующие активы:

Прочие оборотные активы
тыс. руб.

№ п/п	Наименование показателя	Код	на 31 декабря 2022 г.	на 31 декабря 2021 г.	на 31 декабря 2020 г.
1	Права пользования результатами интеллектуальной деятельности	1260	1 238	1 619	2 217
2	Недостачи и потери материальных ценностей до установления виновных лиц	1260	11	11	11
3	Расчеты по агентским договорам	1260	422	248	1 671
ИТОГО:			1 671	1 878	3 899

3.1.9. Капитал

Информация об акциях, выпущенных Обществом, представлена в таблице:

Акции, выпущенные Обществом
тыс. руб.

№ п/п	Наименование показателя	На 31 декабря 2022 г.		На 31 декабря 2021 г.		На 31 декабря 2020 г.	
		Кол-во, шт.	Сумма	Кол-во, шт.	Сумма	Кол-во, шт.	Сумма
1	Выпущенные акции	4 802 110	48	4 802 110	48	4 802 110	48

2	Выпущенные и полностью оплаченные акции	4 802 110	48	4 802 110	48	4 802 110	48
---	---	-----------	----	-----------	----	-----------	----

Информация о движении капитала в полном объеме отражена в Отчете об изменениях капитала, п. 1.1. настоящих Пояснений.

3.1.10. Долгосрочные обязательства (Займы и кредиты)

Для реализации мероприятий по технологическому присоединению в рамках догазификации Рязанской области во исполнение постановления Правительства РФ №1547 от 13.09.2021г., Обществом заключены договоры о финансировании мероприятий по технологическому присоединению в рамках догазификации с Единым оператором газификации.

Предоставляемые оператором денежные средства используются Обществом на проведение мероприятий по строительству и (или) реконструкции газораспределительных сетей, предусмотренных Программой газификации в части пообъектного плана-графика догазификации, и мероприятий, содержащихся в договорах о технологическом присоединении к газораспределительным сетям газоиспользующего оборудования, заключаемых в рамках догазификации, в связи с недостаточностью финансовых средств, получаемых в результате введения специальной надбавки к тарифу на транспортировку газа, для покрытия расходов на мероприятия по технологическому присоединению в рамках догазификации.

Финансирование предоставляется траншами на основании заявок Общества. Срок возврата финансирования по договорам – 31.12.2023г. Начисление процентов за пользование денежными средствами по договорам финансирования не предусмотрено.

По состоянию на 31.12.2021 г. кредиторская задолженность в сумме 171 961 руб. отражена по строке 1410 «Займы и кредиты» Бухгалтерского баланса. А по состоянию на 31.12.2022 переведена из долгосрочной задолженности в краткосрочную в связи с тем, что срок возврата финансирования по договорам – 31.12.2023г.

3.1.11. Отложенные налоговые обязательства

В связи с отражением в Бухгалтерском балансе отложенных налоговых активов и обязательств свернуто, в составе отложенных налоговых обязательств отражено следующее:

Отложенные налоговые обязательства

тыс. руб.

Раздел формирования налоговых разниц	на 31.12.2022г.			на 31.12.2021г.			на 31.12.2020г.		
	ОНА	ОНО	в ББ в составе ОНО	ОНА	ОНО	в ББ в составе ОНО	ОНА	ОНО	в ББ в составе ОНО
Внеоборотные активы	-	(452)	(452)	-	(625)	(625)	-	(645)	(645)
Материалы	3 392	-	3392	3 239	-	3 239	-	(897)	(897)
Незавершено с производство	-	(123)	(123)	-	(72)	(72)	-	(13)	(13)

АО «Газпром газораспределение Рязанская область»

Пояснения к годовой бухгалтерской (финансовой) отчетности за 2022 год

Основные средства	261 713	(633 914)	(372 201)	259 694	(602 311)	(342 617)	264 621	(569 772)	(305 151)
Оценочные обязательства и резервы	33 643	-	33 643	26 831	-	26 831	26 138	-	26 138
Налоговый убыток предыдущих налоговых периодов	53 201	-	53 201	78 838	-	78 838	109 608	-	109 608
Финансовые вложения	-	(225)	(225)	-	(469)	(469)	10	(423)	(413)
Резерв по сомнительным долгам	4 867	(51)	4 816	4 988	(202)	4 786	4 242	(409)	3 833
Доходы будущих периодов	4 307	-	4 307	3 857	-	3 857	4 098	-	4 098
Расходы будущих периодов	-	(43 878)	(43 878)	-	(46 400)	(46 400)	-	-	-
Кредиторская задолженность	45 555	-	45 555	46 400	-	46 400	-	-	-
ИТОГО:	406 678	(678 643)	(271 965)	(423 847)	(650 079)	(226 232)	408 717	(572 159)	(163 442)

3.1.12. Краткосрочные обязательства (Заемные средства)

По строке 1520 «Заемные средства» Бухгалтерского баланса по состоянию на 31.12.2022 отражена кредиторская задолженность в сумме 354 688 руб. по договорам о финансировании мероприятий по технологическому присоединению в рамках догазификации, заключенных Обществом с Единным оператором газификации. Информация в полном объеме отражена в п. 3.1.10 настоящих Пояснений.

3.1.13. Кредиторская задолженность**3.1.13.1. Долгосрочная кредиторская задолженность**

Сведения о долгосрочной кредиторской задолженности представлены по строкам 1453 «Прочие обязательства – поставщики и подрядчики», 1454 «Прочие обязательства – прочие кредиторы». Наличие и движение долгосрочной кредиторской задолженности приведено в таблице 5.3. Пояснений III.

В составе долгосрочной кредиторской задолженности по состоянию на 31.12.2022г. по строке 1453 Бухгалтерского баланса отражены обязательства по договорам купли-продажи недвижимого имущества с рассрочкой платежа.

В составе долгосрочной кредиторской задолженности по состоянию на 31.12.2022г. по строке 1454 Бухгалтерского баланса отражены обязательства по договору купли-продажи доли в уставном капитале, заключенному в 2019 году, после продления срока оплаты по договору до 31.12.2026г.

3.1.13.2. Краткосрочная кредиторская задолженность

Сведения о краткосрочной кредиторской задолженности представлены по строке 1520 «Кредиторская задолженность» Бухгалтерского баланса (с учетом строк детализации).

Наличие, состав и движение кредиторской задолженности приведено в таблице 5.3. Пояснений III. Движение краткосрочной кредиторской задолженности показано с исключением возникшей и погашенной в одном отчетном периоде.

Авансы полученные отражены в Бухгалтерском балансе по строке 1527 «Прочие кредиторы - авансы полученные» за вычетом НДС, подлежащего уплате в бюджет.

НДС, подлежащий уплате в бюджет, в составе показателя «Авансы полученные» по строке 1527, составил:

тыс. руб.				
Наименование показателя	Код	На 31 декабря 2022 г.	На 31 декабря 2021 г.	На 31 декабря 2020 г.
НДС к уплате в бюджет	1527	(45 896)	(39 769)	(37 738)

Расшифровка строки Бухгалтерского баланса 1523 «Задолженность по страховым взносам» - представлена ниже:

тыс. руб.			
Внебюджетный фонд	на 31 декабря 2022г.	на 31 декабря 2021г.	на 31 декабря 2020г.
69.11 Социальное страхование	4	2 272	1 190
69.20 Страхование НС и ПЗ	14	102	44
69.12 Пенсионное обеспечение	18	19 135	11 542
69.13 Медицинское страхование	-	4 489	2 679
69.40 Штрафы и пени	-	-	-
ИТОГО:	36	25 998	15 455

Расшифровка строки Бухгалтерского баланса 1524 «Задолженность по налогам и сборам» - представлена ниже:

тыс. руб.			
Налог (сбор)	на 31 декабря 2022 г.	на 31 декабря 2021 г.	на 31 декабря 2020 г.
68.11. НДС	91 257	90 058	95 700
68.12 Налог на прибыль	-	-	-
68.31 Налог на имущество	22 883	26 062	25 936
68.41 Земельный налог	579	575	589
68.33 Транспортный налог	369	403	386
68.13 НДФЛ	11	11	7
68.50 Штрафы и пени	-	-	-
ИТОГО:	115 099	117 109	122 618

Расшифровка строки Бухгалтерского баланса 1528 «Прочие кредиторы – другие расчеты» - представлена в таблице:

тыс. руб.

АО «Газпром газораспределение Рязанская область»
 Пояснения к годовой бухгалтерской (финансовой) отчетности за 2022 год

№ п/п	Наименование показателя	на 31 декабря 2022 г.	на 31 декабря 2021 г.	на 31 декабря 2020 г.
1	Расчеты с прочими дебиторами и кредиторами (76)	410	278	154 969
2	НДС при выполнении обязанностей налогового агента (76.НА)	738	709	673
ИТОГО:		1 148	987	155 642

3.1.14. Прочие обязательства

Обязательства по аренде

В связи с началом применения с 2022 г. Федерального стандарта бухгалтерского учета ФСБУ 25/2018 «Бухгалтерский учет аренды», Обществом в бухгалтерской отчетности обязательства по аренде отражены в составе прочих обязательств:

Наименование вида расходов	Код строки	тыс. руб.	
		На 31.12.2022	На 31.12.2021
Долгосрочные обязательства по аренде	1455	202 949	206 026
Краткосрочные обязательства по аренде	1555	24 824	22 429
ИТОГО		227 773	228 455

Проценты, начисленные на задолженность по арендным платежам, отражены в составе строки 2330 «Проценты к уплате» Отчета о финансовых результатах и составили за 2022 г. - 21 708 тыс. руб.

Основания и порядок расчета процентной ставки

Расчет ставок дисконтирования основывался на безрисковой ставке, скорректированной на кредитный риск ПАО «Газпром» (коэффициент кредитного спреда). В качестве безрисковой ставки использовалась доходность облигаций федерального займа, выпускаемых Министерством финансов Российской Федерации. Коэффициент кредитного спреда был определен как отношение процентной ставки, по которой ПАО «Газпром» может получить заемные средства на отчетную дату, к безрисковой ставке с аналогичным сроком погашения на соответствующую дату. В качестве процентной ставки, по которой ПАО «Газпром» может получить заемные средства на отчетную дату, принималась рыночная доходность рублевых облигаций и еврооблигаций Группы Газпром, по которым оставшийся срок до погашения на отчетную дату превышает 12 месяцев.

В целях применения при расчете обязательства по аренде по состоянию на 31.12.2021г. и по договорам аренды, заключенным в 2022 г. Обществом применялись следующие ставки дисконтирования:

№ п/п	Диапазон срока аренды	Ставка дисконтирования, %
1	1 – 3 года	9,03
2	3 – 5 лет	9,08

АО «Газпром газораспределение Рязанская область»
Пояснения к годовой бухгалтерской (финансовой) отчетности за 2022 год

№ п/п	Диапазон срока аренды	Ставка дисконтирования, %
3	5 – 10 лет	9,11
4	Свыше 10 лет	9,10

3.1.15. Оценочные обязательства

Наличие (величина, по которой оценочное обязательство отражено в бухгалтерском балансе организации, на начало и конец отчетного периода), состав и движение (в том числе начисление, использование, восстановление (списанная в отчетном периоде сумма оценочного обязательства в связи с ее избыточностью или прекращением выполнения условий признания оценочного обязательства)) оценочных обязательств приведено в таблице 7 Пояснений П1.

По строке 5705 Пояснений П1 отражены начисления следующих оценочных обязательств:

Прочие оценочные обязательства

тыс. руб.

№ п/п	Наименование показателя	Код	на 31 декабря 2022 г.	на 31 декабря 2021 г.	на 31 декабря 2020 г.
1	Резерв под условные обязательства	5705	-	510	673
2	Резерв затрат в капитальные вложения	5705	116	-	-
ИТОГО:			116	510	673

3.2. Отчет о финансовых результатах

3.2.1. Доходы от обычных видов деятельности

В Отчете о финансовых результатах выручка от реализации представлена в разрезе видов деятельности.

Выручка от выполнения строительно-монтажных работ по договорам строительного подряда, отраженная по строке 2113 «Строительно-монтажные работы (включая технологическое присоединение к ГС в границах ЗУ заявителя)» Отчета о финансовых результатах, в 2022, 2021 гг. определена следующим образом:

Категория договоров	Выручка по договору / объекту строительства без НДС за 2022 год	Выручка по договору / объекту строительства без НДС за 2021 год
	тыс. руб.	тыс. руб.
Выручка, отраженная в порядке, определенном ПБУ 9/99	131 136	88 112
Выручка, отраженная в порядке, определенном ПБУ 2/2008,	698	-
в том числе:		
<i>по мере готовности</i>	<i>698</i>	-
<i>в размере фактических затрат по договору</i>	-	-
ИТОГО:	131 834	88 112

В таблице представлена расшифровка строки 2115 «Прочие услуги» Отчета о финансовых результатах в разрезе прочих видов деятельности:

Выручка. Прочие услуги
тыс. руб.

№ п/п	Наименование показателя	за 2022 г.	за 2021 г.
1	Техническое обслуживание и ремонт газораспределительных сетей, АДО	38 559	39 297
2	Строительный контроль	2 949	3 657
3	Проектно-изыскательские работы	472	4 131
4	Аренда	8 791	8 929
5	Услуги подготовки/переподготовки кадров	1 437	1 798
6	Услуги по отключению/подключению по заявкам потребителей природного газа (на время ремонта и/или летнего периода) и заявкам региональных компаний	1 564	2 043
7	Работы по первичному и повторному пуску газа, в том числе проверке герметичности системы, правильности монтажа, пробному запуску установки или оборудования	12 320	14 894
8	Работы по замене приборов учета газа	906	1 549
9	Услуги по согласованию и оформлению документации (за исключением проектов и документации на выполнение проектно-изыскательских работ)	1 195	1 984
10	Прочие виды деятельности	2 355	1 542
	ИТОГО:	70 548	79 824

3.2.2. Расходы от обычных видов деятельности

Состав затрат на производство с учетом коммерческих и управленческих расходов по экономическим элементам приведен в таблице 6 Пояснений П1.

Ниже представлена расшифровка суммы прочих затрат в составе затрат на производство, отраженной по строке 5650 «Прочие затраты» таблицы 6 Пояснений П1:

Расшифровка прочих затрат в составе затрат на производство и реализацию
тыс. руб.

№ п/п	Наименование показателя	за 2022 г.	за 2021 г.
I	Арендная плата	56 502	86 690
1.1.	газопроводы	56 004	86 054
1.2.	здания, помещения	351	69
1.3.	прочее	147	567
2	Лизинговые платежи	66 113	66 110
3	Страхование	2 655	2 511
4	Ремонт ОС	12 130	14 385
5	Пожарная охрана имущества	1 229	1 198
6	Приобретение прав на использование программ для ЭВМ	7 249	8 626
7	Налоги, включаемые в себестоимость	109 635	111 143
8	Командировочные расходы	1 196	964

АО «Газпром газораспределение Рязанская область»
 Пояснения к годовой бухгалтерской (финансовой) отчетности за 2022 год

9	Охрана труда и техника безопасности	1 327	16 757
10	Подготовка кадров	2 486	3 253
11	Почтово-телеграфные и канцелярские расходы	213	197
12	Подписка на периодические издания и приобретение литературы	35	29
13	Расходы на рекламу	264	333
14	Расходы на участие в СРО (без учета страхования)	362	340
15	Аудиторские услуги	2 077	2 077
16	Услуги вневедомственной охраны	6 522	6 722
19	Услуги связи	3 404	3 618
20	Прочие	50 304	17 362
ИТОГО:		323 703	342 315

Расшифровка управленческих расходов по элементам затрат представлена в таблице:

Расшифровка управленческих расходов в составе затрат на производство и реализацию
тыс. руб.

№ п/п	Наименование показателя	за 2022 г.	за 2021 г.
1	Материальные расходы	34 090	32 838
2	Расходы на оплату труда	233 944	201 427
3	Страховые взносы на обязательное страхование	67 466	58 727
4	Амортизация	16 853	9 860
5	Прочие расходы, в том числе:	54 026	45 006
5.1.	Аудиторские услуги	2 077	2 077
5.2.	Налоги, включаемые в себестоимость	10 205	9 598
5.3.	Услуги вневедомственной охраны	8 252	6 722
5.4.	Услуги связи	3 726	3 618
5.5.	Консультационные услуги	820	895
5.6.	Страхование	747	618
5.7.	Приобретение прав на использование программ для ЭВМ	8 561	7 539
5.8.	Услуги агента по несостоявшимся торгам	30	79
5.9.	Ремонт и техническое обслуживание основных средств	9 717	5 693
5.10.	Прочие расходы	9 891	8 167
ИТОГО:		406 379	347 858

3.2.3. Прочие доходы

Расшифровка прочих доходов - строка 2340 Отчета о финансовых результатах, представлена в Отчете о финансовых результатах по строкам 23401-23420.

Расшифровка строки 23420 представлена в таблице:

Расшифровка строки 23420 «Прочие доходы» ОФР
тыс. руб.

№ п/п	Наименование показателя	за 2022 г.	за 2021 г.
1	Доходы от списания и ликвидации прочих активов	170	130
2	Компенсация затрат на переладку газораспределительных сетей	798	519
3	Прибыль от пересчета финансовых вложений, имеющих рыночную стоимость	254	573
4	Прибыли прошлых лет, выявленные (признанные) в отчетном году	1 482	217
5	Списание кредиторской задолженности *	60	61
6	Суммы, присужденные к выплате судом	831	1 138
7	Активы, полученные безвозмездно	1 207	1 206
8	Имущество, выявленное в результате инвентаризации	2	72
10	Возмещение расходов по расторгнутым договорам на оказание услуг по технологическому присоединению к ГРС	5 335	2 621
11	Прочие доходы	683	597
ИТОГО:		10 822	7 134

*- НДС по списанной кредиторской задолженности в составе прочих расходов (за 2022-0 тыс. руб.)

3.2.4. Прочие расходы

Расшифровка прочих расходов - строка 2350 Отчета о финансовых результатах, представлена в Отчете о финансовых результатах по строкам 23501-23520.

Расшифровка строки 23520 представлена в таблице:

Расшифровка строки 23520 «Прочие расходы» ОФР
тыс. руб.

№ п/п	Наименование показателя	за 2022 г.	за 2021 г.
1	Госпошлина	640	525
2	Другие прочие расходы	956	2 433
3	Налог на имущество на консервации и ликвидации	-	7
4	НДС по списанной кредиторской задолженности	-	9
5	Не подлежащий возмещению НДС	786	517
6	Выплаты членам ревизионной комиссии со страховыми взносами	328	104
7	Прочие услуги сторонних организаций	533	489
8	Расходы по ликвидации объектов незавершенного строительства	15	2 139
9	Расходы (кроме чрезвычайных) от списания ОС для НУ	1 847	
10	Расходы на благотворительность	192	171
11	Убыток от пересчета финансовых вложений, имеющих рыночную стоимость	1 473	342
12	Списание МПЗ	492	127

АО «Газпром газораспределение Рязанская область»

Пояснения к годовой бухгалтерской (финансовой) отчетности за 2022 год

13	Убытки прошлых лет, выявленные (признанные) в отчетном году	1 170	2 014
ИТОГО:		8 432	8 877

3.2.5. Налог на прибыль

В соответствии с Положением по бухгалтерскому учету «Учет расчетов по налогу на прибыль» (ПБУ 18/02), утв. от 19.11.2002 № 114н, Общество отразило в бухгалтерском учете, а также в Отчете о финансовых результатах за 2022 г. следующие показатели:

Расчеты по налогу на прибыль

тыс. руб.

№	Наименование показателя	Сумма	
		За 2022 год	За 2021 год
1	Прибыль (убыток) до налогообложения - всего	317 256	401 749
	в том числе:		
1.1.	облагаемая по ставке 20%	317 256	401 749
2	Условный расход (доход) по налогу на прибыль	63 451	80 350
	в том числе:		
2.1.	рассчитанный по ставке 20%	63 451	80 350
3	Постоянный налоговый расход (доход)	7 874	11 140
4	Расход (доход) по налогу на прибыль	(71 444)	(91 489)
5	Отложенный налог на прибыль	(45 733)	(60 761)
	В том числе обусловленный:		
5.1.	возникновением (погашением) временных разниц в отчетном периоде	(45 733)	(60 761)
6	Текущий налог на прибыль	(25 593)	(30 728)
7	Налог на прибыль прошлых лет	(118)	-

3.2.6. Специальная надбавка к тарифу на транспортировку газа

Показатели	2022	2021
Объем транспортировки газа для промышленных потребителей, тыс. куб. м.	946 277,631	993 250,046
Сумма средств, полученных в результате применения спецнадбавки с учетом дополнительных налоговых платежей (налог на прибыль) (без НДС), тыс. руб.	180 082	55 913
Сумма средств, полученных в результате применения спецнадбавки, без учета налога на прибыль, тыс. руб.	144 065	44 730

3.2.7. Плата за технологическое присоединение объектов капитального строительства к сетям газораспределения (ПТП), догазификация Рязанской области

3.2.7.1. Плата за технологическое присоединение к сетям газораспределения

В соответствии с постановлениями Правительства РФ от 30.12.2013 №1314, от 13.09.2021 №1547 Общество осуществляет деятельность по подключению потребителей к газораспределительной сети. Учет доходов, полученных в рамках указанных

Постановлений, и расходов на осуществление фактического подключения ведется следующим образом:

Доходы в виде платы за технологическое присоединение потребителей к газораспределительной сети (далее ПТП) признаются в бухгалтерском учете Общества в составе доходов от обычных видов деятельности при осуществлении фактического подключения газопровода потребителя к газораспределительной сети (пуска газа в газоиспользующее оборудование). В управленческом и бухгалтерском учете организован аналитический учет полученных доходов по категориям заявителей. До момента пуска газа полученные денежные средства классифицируются как авансы, полученные от покупателей.

Расходы на осуществление строительства газопровода до границ земельного участка заявителя признаются капитальными вложениями Общества. Учет капитальных вложений, осуществленных за счет полученной ПТП, организован обособленно в управленческом учете.

Текущими расходами от деятельности по подключению потребителей к газораспределительной сети являются расходы на осуществление врезки газопровода заявителя во вновь созданный (существующий) газопровод на границе земельного участка, а так же расходы, связанные непосредственно с осуществлением мероприятий по пуску газа в газопровод потребителя.

В 2021 году на погашение убытков от оказания услуг по технологическому присоединению льготной категории заявителей направлено 18 836 тыс. руб. из средств специальной надбавки к тарифу на транспортировку газа за 2021 год.

В 2022 году на погашение убытков от оказания услуг по технологическому присоединению льготной категории заявителей направлено 700 тыс. руб. из средств специальной надбавки к тарифу на транспортировку газа за 2022 год.

3.2.7.2. Догазификация Рязанской области

В соответствии с постановлением Правительства РФ от 13.09.2021 №1547, Общество выполняет работы по бесплатной для заявителей догазификации домовладений Рязанской области на основе Программы догазификации домовладений в газифицированных населенных пунктах без привлечения средств граждан на период 2021-2022 г.

С целью определения источника финансирования создаваемых объектов основных средств, а так же компенсации возникающих убытков в составе текущих затрат Общества, возникающих при выполнении мероприятий по фактическому пуску газа в газоиспользующее оборудование заявителей, Программой строительства газораспределительных сетей на территории Рязанской области за счет средств специальной надбавки к тарифу на транспортировку газа на 2021-2022 год предусмотрено направление средств специальной надбавки к тарифу на выполнение комплекса работ по строительству сетей газораспределения в целях догазификации Рязанской области.

Текущие расходы Общества, осуществленные при фактическом присоединении газораспределительной сети заявителя и пуске газа в газоиспользующее оборудование, в 2021 году составили 432 тыс. руб., в 2022 году – 6 918 тыс. руб.

3.2.8. Чистая прибыль (убыток)

По итогам 2021 года к утверждению акционерам была представлена бухгалтерская отчетность, содержащая сведения о полученной в 2021 году прибыли в сумме 196 641 тыс. руб. (за вычетом прибыли от применения ПТП). Акционерами было принято решение о распределении прибыли за 2021 год следующим образом (протокол № 1 от 04.07.2022): - на покрытие убытков прошлых лет в сумме 196 641 тыс. руб. Дивиденды по акциям не начислять и не выплачивать.

3.2.9. Прибыль (убыток) на акцию

Базовая прибыль (убыток) на акцию определяется как отношение базовой прибыли (убытка) отчетного периода к средневзвешенному количеству обыкновенных акций, находящихся в обращении в течение отчетного периода.

Показатели прибыли (убытка) на акцию

Наименование	за 2022 г.	за 2021 г.
Чистая прибыль (убыток), тыс. руб.	108 665	265 962
Чистая прибыль (убыток), тыс. руб. без учета прибыли, полученной в результате применения специальной надбавки к тарифу на транспортировку газа, прибыли, полученной при взимании платы за подключение к газораспределительным сетям	83 716	196 641
Базовая прибыль (убыток) отчетного периода, тыс. руб.	108 665	265 962
Базовая прибыль (убыток) отчетного периода без учета прибыли, полученной в результате применения специальной надбавки к тарифу на транспортировку газа, прибыли, полученной при взимании платы за подключение к газораспределительным сетям, тыс. руб.	83 716	196 641
Средневзвешенное количество обыкновенных акций, находящихся в обращении, шт.	4 802 110	4 802 110
Базовая прибыль (убыток) на акцию, тыс. руб.	0,02	0,06
Базовая прибыль (убыток) на акцию без учета прибыли, полученной в результате применения специальной надбавки к тарифу на транспортировку газа, прибыли, полученной при взимании платы за подключение к газораспределительным сетям, тыс. руб.	0,02	0,04

При расчете базовой прибыли (убытка) на акцию из чистой прибыли (непокрытого убытка) исключена чистая прибыль от ведения деятельности по технологическому присоединению на основании пункта 26 (24) Постановления Правительства РФ от 29.12.2000г. №1021.

В течение отчетного года Обществом не размещались обыкновенные акции без оплаты либо по цене ниже рыночной стоимости, поэтому значение средневзвешенного количества обыкновенных акций, находящихся в обращении, не подлежит корректировке.

Общество не имеет конвертируемых ценных бумаг или договоров купли - продажи обыкновенных акций по цене ниже их рыночной стоимости, в связи с этим показатель разводненной прибыли на акцию не рассчитывается.

4. Прочая информация, характеризующая деятельность Общества

4.1. Обеспечения обязательств

По состоянию на 31.12.2022г., 31.12.2021г., 31.12.2020г. в Обществе отсутствуют обеспечения обязательств выданных и полученных. Соответствующая информация представлена в таблице 8.1. Пояснений П1.

4.2. Прочие ценности, операции, отраженные на забалансовых счетах (за исключением арендованных основных средств и обеспечений обязательств)

Информация о наличии, составе и динамике прочих ценностей, условных прав (активов), обязательства, операции, отраженные на забалансовых счетах (за исключением арендованных основных средств и обеспечений обязательств) раскрыта в таблице 10 Пояснений П1.

4.3. Информация о связанных сторонах.

Общество контролируется публичным акционерным обществом «Газпром».

В соответствии с п. 16 ПБУ 11/2008 информация о связанных сторонах раскрывается в ограниченном объеме. Суммы операций и остатки расчетов со связанными сторонами раскрываются по отдельности для следующих групп связанных сторон, имеющих различный характер взаимоотношений с Обществом: дочерние общества, зависимые общества, другие связанные стороны.

тыс. руб.			
2022 год	Дочерние общества	Зависимые общества	Другие связанные стороны*
1	2	3	4
Продажа товаров, работ, услуг, (выручка за минусом НДС, акциза, таможенных пошлин и аналогичных платежей)	4 619	-	1 540 748
Прочие доходы, в том числе от продажи основных средств и других активов	5	-	29 209
Дебиторская задолженность на конец отчетного периода	1	-	339 325
Приобретение товаров, работ, услуг	149	-	87 625
Прочие расходы, в том числе от продажи основных средств и других активов	-	-	-
Кредиторская задолженность на конец отчетного периода	-	-	2 002 538

АО «Газпром газораспределение Рязанская область»

Пояснения к годовой бухгалтерской (финансовой) отчетности за 2022 год

Приобретение долевых финансовых вложений, передача в виде вклада в уставные (складочные) капиталы	-	-	-
Выдано займов	-	-	846 273
Займы, предоставленные на срок более 12 месяцев (включая проценты) на конец отчетного периода	-	-	-
Займы, предоставленные на срок менее 12 месяцев (включая проценты) на конец отчетного периода	-	-	349 995
Получено кредитов и займов	-	-	182 727
Кредиты и займы (включая проценты), подлежащие погашению более чем через 12 месяцев, на конец отчетного периода	-	-	-
Кредиты и займы (включая проценты), подлежащие погашению в течение 12 месяцев на конец отчетного периода	-	-	354 688
Чистая стоимость инвестиции в аренду на конец отчетного периода	-	-	-
Обязательства по аренде на конец отчетного периода	-	-	-
Дивиденды (доходы от участия) к получению	-	-	-
Дивиденды к уплате	-	-	-
Предоставленные обеспечения обязательств на конец отчетного периода	-	-	-
Полученные обеспечения обязательств на конец отчетного периода	-	-	-

тыс. руб.

2021 год	Дочерние общества	Зависимые общества	Другие связанные стороны*
1	3	4	5
Продажа товаров, работ, услуг, (выручка за минусом НДС, акциза, таможенных пошлин и аналогичных платежей)	4 619	-	1 388 013
Прочие доходы, в том числе от продажи основных средств и других активов	5	-	8 750
Дебиторская задолженность на конец отчетного периода	1	-	221 141
Приобретение товаров, работ, услуг	323	-	73 927
Прочие расходы, в том числе от продажи основных средств и других активов	-	-	-
Кредиторская задолженность на конец отчетного периода	-	-	2 202 546

АО «Газпром газораспределение Рязанская область»

Пояснения к годовой бухгалтерской (финансовой) отчетности за 2022 год

Приобретение долевых финансовых вложений, передача в виде вклада в уставные (складочные) капиталы	-	-	-
Выдано займов			1 746 743
Займы, предоставленные на срок более 12 месяцев (включая проценты) на конец отчетного периода	-	-	-
Займы, предоставленные на срок менее 12 месяцев (включая проценты) на конец отчетного периода	-	-	425 635
Получено кредитов и займов	-	-	171 961
Кредиты и займы (включая проценты), подлежащие погашению более чем через 12 месяцев, на конец отчетного периода	-	-	171 961
Кредиты и займы (включая проценты), подлежащие погашению в течение 12 месяцев на конец отчетного периода	-	-	-
Чистая стоимость инвестиции в аренду на конец отчетного периода	-	-	-
Обязательства по аренде на конец отчетного периода	-	-	-
Дивиденды (доходы от участия) к получению	-	-	-
Дивиденды к уплате	-	-	-
Предоставленные обеспечения обязательств на конец отчетного периода	-	-	-
Полученные обеспечения обязательств на конец отчетного периода	-	-	-

Информация о существенных денежных потоках организации с основным хозяйствующим Обществом, дочерними и зависимыми организациями

тыс. руб.

№ Строки ОДДС	Название строки	За 2022 год	Из графы 3, в том числе по основному хозяйствующему Обществу	Из графы 3, в том числе по дочерним и зависимым организациям	За 2021 год	Из графы 6, в том числе по основному хозяйствующему Обществу	Из графы 6, в том числе по дочерним и зависимым организациям
1	2	3	4	5	6	7	8
	Денежные потоки от текущих операций						
4110	Поступления – всего	2 275 031	-	4 624	2 092 526	-	4 624
4120	Платежи – всего	(1 653 442)	-	(149)	(1 955 382)	-	(323)
	Денежные потоки от инвестиционных операций						
4210	Поступления – всего	8 904	-	-	8 333	-	-

АО «Газпром газораспределение Рязанская область»

Пояснения к годовой бухгалтерской (финансовой) отчетности за 2022 год

№ Строки ОДДС	Название строки	За 2022 год	Из графы 3, в том числе по основному хозяйствующе- му Обществу	Из графы 3, в том числе по дочерним и зависимым организациям	За 2021 год	Из графы 6, в том числе по основному хозяйствующе- му Обществу	Из графы 6, в том числе по дочерним и зависимым организациям
1	2	3	4	5	6	7	8
4220	Платежи – всего	(735 594)	-	-	(110 003)	-	-
Денежные потоки от финансовых операций							
4310	Поступления – всего	182 727	-	-	(171 961)	-	-
4320	Платежи – всего	(77 776)	-	-	(206 375)	-	-

Вознаграждение основному управленческому персоналу

Вознаграждение генеральному директору утверждается Советом директоров Общества. Вознаграждения основному управленческому персоналу приведены в таблице.

Вознаграждения основному управленческому персоналу

тыс. руб.

№	Виды вознаграждений	за 2022 г.	за 2021 г.
1	Сумма вознаграждения, выплаченная основному управленческому персоналу, в совокупности:	36 726	29 227
	в том числе по видам выплат:		
2	А) краткосрочные вознаграждения (суммы, подлежащие выплате в течение отчетного периода и 12 месяцев после отчетной даты), всего:	29 597	25212
	в том числе:		
	- оплата труда	12 793	10720
	- отпускные	2 612	1 905
	- премии	12 359	11 155
	- выплата к ежегодному отпуску	1 550	1 379
	- выплаты членам совета директоров	-	-
	- прочие выплаты	283	53
3	Б) долгосрочные вознаграждения (суммы, подлежащие выплате по истечении 12 месяцев после отчетной даты), всего:	-	-
	в том числе:		
	- страховая премия по договору страхования жизни	-	-
4	Начисленные на оплату труда страховые взносы на обязательное страхование во внебюджетные фонды	7 129	4 015

4.4. Условные обязательства и условные активы

Условные обязательства и активы по состоянию на 31.12.2022г. у Общества отсутствуют.

4.5. События после отчетной даты.

За период после 31 декабря 2022 года по дату составления годовой бухгалтерской отчетности события после отчетной даты, которые оказали или могли оказать существенное влияние на финансовое состояние, движение денежных средств или результаты деятельности Общества, отсутствуют.

4.6. Информация по прекращаемой деятельности

В отчетном периоде решения о прекращении отдельных видов деятельности Обществом не принимались. Деятельность, планируемая к прекращению в 2022 и последующих годах на дату подписания годовой бухгалтерской отчетности, отсутствует.

4.7. Информация о рисках

Управление рисками Общества осуществляется в рамках единой корпоративной системы и определяется как непрерывный циклический процесс принятия и выполнения управленческих решений, состоящий из идентификации, оценки и измерения рисков, реагирования на риски, контроля эффективности, планирования деятельности по управлению и мониторингу рисков, встроенный в общий процесс управления, направленный на оптимизацию величины рисков в соответствии с интересами Общества и распространяющийся на все области его практической деятельности.

Информация о характеристике положения Общества в отрасли, в том числе тенденциях развития соответствующего сегмента рынка, степени адаптации Общества к условиям рынка, основных приоритетных направлениях деятельности Общества с описанием перспектив развития, а также ключевая информация о факторах риска, связанных с деятельностью Общества, приводится на официальном сайте Общества.


Общество осуществляет свою финансово-хозяйственную деятельность преимущественно на территории Российской Федерации и поэтому подвергается рискам, связанным с состоянием экономики и финансовых рынков Российской Федерации.

В 2022 году рост геополитической напряженности и введение рядом стран санкций в отношении Российской Федерации, российских банков и организаций привели к усилению волатильности на сырьевых и финансовых рынках, а также увеличили уровень неопределенности в условиях ведения хозяйственной деятельности в Российской Федерации. Кроме того, отдельные страны, в том числе США, ввели новые санкции непосредственно в отношении ПАО «Газпром» и компаний Группы Газпром. Данная экономическая среда оказывает значительное влияние на деятельность и финансовое положение Общества. В этой связи будущие последствия текущей экономической

ситуации сложно прогнозировать, и текущие ожидания и оценки руководства могут отличаться от фактических результатов.

Вместе с этим руководство предпринимает необходимые меры для обеспечения устойчивой деятельности Общества и выражает уверенность, что Общество будет продолжать свою деятельность непрерывно.

Руководитель



Л.М. Кретов



02 марта 2023 г.