

Аудиторское заключение независимого аудитора

Акционерам, руководству Акционерного общества «Газпром газораспределение Рязанская область».

МНЕНИЕ

Мы провели аудит прилагаемой годовой бухгалтерской отчетности Акционерного общества «Газпром газораспределение Рязанская область» (далее - АО «Газпром газораспределение Рязанская область») (ОГРН 1026201100386, 390005, Россия, г. Рязань, ул. Семашко, д.16), состоящей из:

- бухгалтерского баланса по состоянию на 31 декабря 2020 года;
- отчета о финансовых результатах за 2020 год;
- приложений к бухгалтерскому балансу и отчету о финансовых результатах:
 - отчета об изменениях капитала за 2020 год;
 - отчета о движении денежных средств за 2020 год;
 - пояснений к бухгалтерскому балансу и отчету о финансовых результатах;
 - пояснений к годовой бухгалтерской (финансовой) отчетности за 2020 год, включая основные положения учетной политики.

По нашему мнению, прилагаемая годовая бухгалтерская отчетность отражает достоверно во всех существенных отношениях финансовое положение АО «Газпром газораспределение Рязанская область» по состоянию на 31 декабря 2020 года, финансовые результаты его деятельности и движение денежных средств за 2020 год в соответствии с правилами составления бухгалтерской отчетности, установленными в Российской Федерации.

ОСНОВАНИЕ ДЛЯ ВЫРАЖЕНИЯ МНЕНИЯ

Мы провели аудит в соответствии с Международными стандартами аудита (МСА). Наша ответственность в соответствии с этими стандартами раскрыта в разделе «Ответственность аудитора за аудит годовой бухгалтерской отчетности» настоящего заключения. Мы являемся независимыми по отношению к АО «Газпром газораспределение Рязанская область» в соответствии с Правилами независимости аудиторов и аудиторских организаций и Кодексом профессиональной этики аудиторов, соответствующими Международному кодексу этики профессиональных бухгалтеров (включая международные стандарты независимости), разработанному Советом по международным стандартам этики для профессиональных бухгалтеров, и нами выполнены прочие иные обязанности в соответствии с этими требованиями профессиональной этики. Мы полагаем, что полученные нами аудиторские доказательства являются достаточными и надлежащими, чтобы служить основанием для выражения нашего мнения.

ВАЖНЫЕ ОБСТОЯТЕЛЬСТВА

Мы обращаем внимание на пункт 3.1.1 Пояснений к годовой бухгалтерской (финансовой) отчетности за 2020 год, в котором указано, что в составе основных средств ООО «Газпром газораспределение Рязанская область» по состоянию на 31 декабря 2020 года числятся объекты недвижимости остаточной стоимостью 291 306 тыс. руб., право собственности на которые не зарегистрировано.

Мы не выражаем модифицированного мнения в связи с этим вопросом.

**ОТВЕТСТВЕННОСТЬ РУКОВОДСТВА АУДИРУЕМОГО ЛИЦА
И ЛИЦ, ОТВЕЧАЮЩИХ ЗА КОРПОРАТИВНОЕ УПРАВЛЕНИЕ,
ЗА ГОДОВУЮ БУХГАЛТЕРСКУЮ ОТЧЕТНОСТЬ**

Руководство АО «Газпром газораспределение Рязанская область» несет ответственность за подготовку и достоверное представление указанной годовой бухгалтерской отчетности в соответствии с правилами составления бухгалтерской отчетности, установленными в Российской Федерации, и за систему внутреннего контроля, которую руководство считает необходимой для подготовки годовой бухгалтерской отчетности, не содержащей существенных искажений вследствие недобросовестных действий или ошибок.

При подготовке годовой бухгалтерской отчетности руководство несет ответственность за оценку способности АО «Газпром газораспределение Рязанская область» продолжать непрерывно свою деятельность, за раскрытие в соответствующих случаях сведений, относящихся к непрерывности деятельности, и за составление отчетности на основе допущения о непрерывности деятельности, за исключением случаев, когда руководство намеревается ликвидировать АО «Газпром газораспределение Рязанская область», прекратить его деятельность или когда у руководства отсутствует какая-либо иная реальная альтернатива, кроме ликвидации или прекращения деятельности.

Лица, отвечающие за корпоративное управление, несут ответственность за надзор за подготовкой годовой бухгалтерской отчетности АО «Газпром газораспределение Рязанская область».

**ОТВЕТСТВЕННОСТЬ АУДИТОРА ЗА АУДИТ
ГОДОВОЙ БУХГАЛТЕРСКОЙ ОТЧЕТНОСТИ**

Наша цель состоит в получении разумной уверенности в том, что годовая бухгалтерская отчетность не содержит существенных искажений вследствие недобросовестных действий или ошибок, и в составлении аудиторского заключения, содержащего наше мнение. Разумная уверенность представляет собой высокую степень уверенности, но не является гарантией того, что аудит, проведенный в соответствии с МСА, всегда выявляет существенные искажения при их наличии.

Искажения могут быть результатом недобросовестных действий или ошибок и считаются существенными, если можно обоснованно предположить, что в отдельности или в совокупности они могут повлиять на экономические решения пользователей, принимаемые на основе этой годовой бухгалтерской отчетности.

В рамках аудита, проводимого в соответствии с МСА, мы применяем профессиональное суждение и сохраняем профессиональный скептицизм на протяжении всего аудита. Кроме того, мы выполняем следующее:

а) выявляем и оцениваем риски существенного искажения годовой бухгалтерской отчетности вследствие недобросовестных действий или ошибок; разрабатываем и проводим аудиторские процедуры в ответ на эти риски; получаем аудиторские доказательства, являющиеся достаточными и надлежащими, чтобы служить основанием для выражения нашего мнения. Риск необнаружения существенного искажения в результате недобросовестных действий выше, чем риск необнаружения существенного искажения в результате ошибки, так как недобросовестные действия могут включать сговор, подлог, умышленный пропуск, искаженное представление информации или действия в обход системы внутреннего контроля;

б) получаем понимание системы внутреннего контроля, имеющей значение для аудита, с целью разработки аудиторских процедур, соответствующих обстоятельствам, но не с целью выражения мнения об эффективности системы внутреннего контроля АО «Газпром газораспределение Рязанская область»;

в) оцениваем надлежащий характер применяемой учетной политики, обоснованность оценочных значений, рассчитанных руководством АО «Газпром газораспределение Рязанская область», и соответствующего раскрытия информации;

г) делаем вывод о правомерности применения руководством АО «Газпром газораспределение Рязанская область» допущения о непрерывности деятельности, а на основании полученных аудиторских доказательств – вывод о том, имеется ли существенная неопределенность в связи с событиями или условиями, в результате которых могут возникнуть значительные сомнения в способности АО «Газпром газораспределение Рязанская область» продолжать непрерывно свою деятельность. Если мы приходим к выводу о наличии существенной неопределенности, мы должны привлечь внимание в нашем аудиторском заключении к соответствующему раскрытию информации в годовой бухгалтерской отчетности или, если такое раскрытие информации является ненадлежащим, модифицировать наше мнение. Наши выводы основаны на аудиторских доказательствах, полученных до даты нашего аудиторского заключения. Однако будущие события или условия могут привести к тому, что АО «Газпром газораспределение Рязанская область» утратит способность продолжать непрерывно свою деятельность;

д) проводим оценку представления годовой бухгалтерской отчетности в целом, ее структуры и содержания, включая раскрытие информации, а также того, представляет ли годовая бухгалтерская отчетность лежащие в ее основе операции и события так, чтобы было обеспечено их достоверное представление.

Мы осуществляем информационное взаимодействие с лицами, отвечающими за корпоративное управление АО «Газпром газораспределение Рязанская область», доводя до их сведения, помимо прочего, информацию о запланированном объеме и сроках аудита, а также о существенных замечаниях по результатам аудита, в том числе о значительных недостатках системы внутреннего контроля, которые мы выявляем в процессе аудита.

Заместитель генерального директора
по контролю качества ООО «Аудит – НТ»



М.М. Гурова

«11» марта 2021 г.

АУДИТОРСКАЯ ОРГАНИЗАЦИЯ:

Наименование: Общество с ограниченной ответственностью «Аудит - новые технологии» (ООО «Аудит – НТ»),

ОГРН: 1037728012563,

Место нахождения: Российская Федерация, 190013, город Санкт-Петербург, улица Можайская, дом 17, литер А, помещение 7Н,

Членство в саморегулируемой организации аудиторов: Саморегулируемая организация аудиторов Ассоциация «Содружество», ОГРНЗ 11206022602.

Бухгалтерский баланс
на 31 декабря 2020г.

Форма по ОКУД		0710001		
Дата (число, месяц, год)		31	12	2020
Акционерное общество "Газпром газораспределение Рязанская область"		по ОКПО 03325435		
Идентификационный номер налогоплательщика		ИНН 6230006061		
Вид экономической деятельности		по ОКВЭД 2 35.22		
Распределение газообразного топлива по газораспределительным сетям		по ОКОПФ/ОКФС 12267 42		
Организационно-правовая форма/форма собственности		по ОКЕИ 384		
акционерное общество / смешанная				
Единица измерения: тыс. руб.				
Местонахождение (адрес)				
390005, Российская Федерация, г. Рязань, ул. Семашко, д. 16				

Бухгалтерская отчетность подлежит обязательному аудиту ДА НЕТ
 Наименование аудиторской организации/фамилия, имя, отчество (при наличии) индивидуального аудитора
 Общество с ограниченной ответственностью "Аудит-новые технологии"

Идентификационный номер налогоплательщика аудиторской организации/индивидуального аудитора	ИНН	7728284872
Основной государственный регистрационный номер аудиторской организации/индивидуального аудитора	ОГРН/ОГРНИП	1037728012563

Пояснения П2	Наименование показателя	Код	на 31 декабря 2020г.	на 31 декабря 2019г.	на 31 декабря 2018г.
	АКТИВ				
	I. ВНЕОБОРОТНЫЕ АКТИВЫ				
-	Нематериальные активы	1110	-	-	-
-	Результаты исследований и разработок	1120	-	-	-
-	Нематериальные поисковые активы	1130	-	-	-
-	Материальные поисковые активы	1140	-	-	-
3.1.1.	Основные средства	1150	4 771 852	4 835 145	4 917 825
	в том числе:				
	объекты основных средств	1151	4 632 862	4 714 809	4 816 564
	в том числе:				
	земельные участки и объекты природопользования	11512	13 657	13 511	13 511
	здания, сооружения, машины и оборудование (кроме офисного)	11513	4 586 029	4 668 305	4 775 649
	незавершенные капитальные вложения	1154	138 790	120 336	101 261
-	Доходные вложения в материальные ценности	1160	-	-	-
3.1.2.	Финансовые вложения	1170	182 260	182 177	1 515
	в том числе:				
	инвестиции в дочерние общества	1171	180 135	180 135	16
	инвестиции в другие организации	1173	2 125	2 042	1 499
	Отложенные налоговые активы	1180	-	-	-
3.1.3.	Прочие внеоборотные активы	1190	37 839	108 224	128 001
	Итого по разделу	1100	4 991 751	5 125 546	5 047 341



Пояснения П2	Наименование показателя	Код	на 31 декабря 2020г.	на 31 декабря 2019г.	на 31 декабря 2018г.
	II. ОБОРОТНЫЕ АКТИВЫ				
3.1.5.	Запасы	1210	110 603	116 021	119 149
	в том числе:				
	сырье, материалы и другие аналогичные ценности	1211	108 536	113 403	115 697
	затраты в незавершенном производстве	1213	2 067	2 618	3 452
	готовая продукция и товары для перепродажи	1214	-	-	-
3.1.4.	Налог на добавленную стоимость по приобретенным ценностям	1220	2 757	2 757	2 456
3.1.6.	Дебиторская задолженность	1230	253 089	211 624	587 115
	в том числе:				
3.1.6.1.	Дебиторская задолженность (платежи по которой более чем через 12 мес.)	1231	478	-	-
	прочие дебиторы	1232	478	-	-
3.1.6.2.	Дебиторская задолженность (платежи по которой в течение 12 мес.)	1235	252 611	211 624	587 115
	в том числе:				
	покупатели и заказчики	1236	242 184	198 556	166 827
	задолженность участников (акционеров) по взносам в уставной капитал	1237	-	-	-
	авансы выданные	1238	1 692	1 926	1 528
	прочие дебиторы	1239	8 735	11 142	418 760
	в том числе:				
	расчеты с бюджетом по налогам и сборам	12391	1 826	2 214	363 330
	выручка, непредъявленная заказчиком	12392	3 738	5 580	60
3.1.2.	Финансовые вложения (за исключением денежных эквивалентов)	1240	51 193	18 018	86 686
3.1.7.	Денежные средства и денежные эквиваленты	1250	4 003	4 495	2 694
	в том числе:				
	касса	1251	554	600	666
	расчетные счета	1252	3 121	3 214	1 925
	прочие денежные средства и их эквиваленты	1259	328	681	103
3.1.8.	Прочие оборотные активы	1260	3 899	2 685	2 388
	Итого по разделу II	1200	425 544	355 600	800 488
	БАЛАНС	1600	5 417 295	5 481 146	5 847 829




Пояснения	Наименование показателя	Код	на 31 декабря 2020г.	на 31 декабря 2019г.	на 31 декабря 2018г.
	ПАССИВ				
	III. КАПИТАЛ И РЕЗЕРВЫ				
3.1.9.	Уставной капитал	1310	48	48	48
-	Собственные акции, выкупленные у акционеров	1320	-	-	-
-	Переоценка внеоборотных активов	1340	1 304 844	1 304 844	1 304 844
-	Добавочный капитал (без переоценки)	1350	592 680	590 002	584 703
	<i>в том числе: надбавка к тарифу на транспортировку газа использованная</i>	1351	590 172	587 494	582 195
-	Резервный капитал	1380	1 201	1 201	1 201
-	Нераспределенная прибыль (непокрытый убыток)	1370	233 600	270 966	375 785
	в том числе:				
	нераспределенная прибыль прошлых лет	1371	924 550	910 908	910 908
	непокрытый убыток прошлых лет	1372	(794 957)	(637 492)	(486 280)
	нераспределенная прибыль отчетного года	1373	-	-	-
	непокрытый убыток отчетного года	1374	(71 555)	(143 823)	(151 212)
	прибыль(убыток) от оказания услуг по присоединению к ГС прошлых лет	1375	150 505	111 147	79 205
	прибыль(убыток) от оказания услуг по присоединению к ГС отчетного года	1376	25 057	30 226	23 164
	Итого по разделу III	1300	2 132 373	2 167 061	2 268 581



Пояснения	Наименование показателя	Код	на 31 декабря 2020г.	на 31 декабря 2019г.	на 31 декабря 2018г.
	IV. ДОЛГОСРОЧНЫЕ ОБЯЗАТЕЛЬСТВА				
3.1.10.	Займы и кредиты	1410	130 000	213 000	-
3.1.11.	Отложенные налоговые обязательства	1420	163 442	163 892	179 441
-	Оценочные обязательства	1430	-	-	-
-	Прочие обязательства	1450	2 218 617	2 277 388	2 338 927
	в том числе:				
	специальная надбавка к тарифу на транспортировку газа	1452	46 082	44 846	46 383
3.1.13.	поставщики и подрядчики	1453	2 172 535	2 232 540	2 292 544
	Итого по разделу IV	1400	2 512 059	2 654 278	2 518 368
	V. КРАТКОСРОЧНЫЕ ОБЯЗАТЕЛЬСТВА				
3.1.12.	Заемные средства	1510	33 000	-	41 830
3.1.13.	Кредиторская задолженность	1520	588 648	512 260	883 818
	в том числе:				
	поставщики и подрядчики	1521	104 216	72 571	718 363
	задолженность перед персоналом организации	1522	15	28	133
	задолженность по страховым взносам	1523	15 455	23 161	13 099
	задолженность по налогам и сборам	1524	122 618	108 952	20 054
	прочие кредиторы	1525	346 342	307 548	132 169
	в том числе:				
	авансы полученные	1527	190 700	152 122	131 038
	другие расчеты	1528	155 642	155 426	1 131
	задолженность перед участниками (акционерами) по выплате доходов	1529	-	-	-
-	Доходы будущих периодов	1530	20 491	21 700	22 913
3.1.15.	Оценочные обязательства	1540	130 891	125 797	114 318
3.1.14.	Прочие обязательства	1550	35	50	1
	Итого по разделу V	1500	772 863	659 807	1 062 880
	БАЛАНС	1700	5 417 295	5 481 146	5 847 829

Руководитель


(подпись)

Крутов Л.М.

(расшифровка подписи)

" 12 " февраля 20 21 г.



Отчет о финансовых результатах
за январь - декабрь 20 20 г.

Форма по ОКУД
Дата (число, месяц, год)

Коды		
0710002		
31	12	2020
03325435		
6230006061		
35.22		
12267	42	
384		


Организация АО "Газпром газораспределение Рязанская область" по ОКПО
Идентификационный номер налогоплательщика _____ ИНН
Вид экономической деятельности Распределение газообразного топлива по газораспределительным сетям по ОКВЭД 2
Организационно-правовая форма/форма собственности акционерное общество/смешанная по ОКОПФ/ОКФС
Единица измерения: тыс. руб. по ОКЕИ

Пояснения П2	Наименование показателя	Код	январь-	январь-
			За декабрь 20 20 г.	За декабрь 20 19 г.
3.2.1.	Выручка	2110	1 521 829	1 479 589
	в том числе:			
	Распределение газообразного топлива по газораспределительным сетям	2111	1 066 821	1 037 903
	в т.ч. специальная надбавка к тарифу на транспортировку природного газа	21111	16 307	15 675
	услуги по технологическому присоединению к ГС	2112	61 399	64 268
	строительно-монтажные работы	2113	121 409	133 630
	ТО и ремонт ВДГО (ВГКО)	2114	101 119	163 566
	прочие услуги	2115	81 081	80 222
3.2.2.	Себестоимость продаж	2120	(1 230 615)	(1 246 040)
	в том числе:			
	Распределение газообразного топлива по газораспределительным сетям	2121	(985 333)	(1 014 208)
	услуги по технологическому присоединению к ГС	2122	(15 953)	(11 547)
	строительно-монтажные работы	2123	(81 308)	(81 131)
	ТО и ремонт ВДГО (ВГКО)	2124	(111 800)	(100 083)
	прочие услуги	2125	(36 423)	(39 073)
-	Валовая прибыль (убыток)	2100	291 214	233 549
	в т.ч. специальная надбавка к тарифу на транспортировку природного газа	2101	16 307	15 675
	в т.ч. валовая прибыль от услуг по технологическому присоединению к ГС	2102	45 446	52 721
3.2.2.	Управленческие расходы	2220	(316 442)	(317 108)
-	Прибыль (убыток) от продаж	2200	(25 228)	(83 559)
	в т.ч. специальная надбавка к тарифу на транспортировку природного газа	2201	16 307	15 675
	в т.ч. прибыль от услуг по технологическому присоединению к ГС	2202	31 321	37 783
-	Доходы от участия в других организациях	2310	6 149	1 200
-	Проценты к получению	2320	2 427	6 980
-	Проценты к уплате	2330	(10 378)	(20 228)
3.2.3.	Прочие доходы	2340	22 889	19 004
	в том числе:			
	поступления от реализации ОС и ИМА	23401	5 657	2 447
	поступления от реализации материалов и незавершенного строительства	23402	1 871	2 943
	восстановление резерва по сомнительным долгам	23403	1 985	2 718
	восстановление резерва на обесценение ТМЦ	23404	161	470
	восстановление прочих резервов	23405	3 769	4 093
	поступления в возмещение убытков	23406	78	48
	прочие доходы	23420	9 368	6 286



Пояснения П2	Наименование показателя	Код	январь-	январь-
			За декабрь	За декабрь
			20 20 г.	20 19 г.
3.2.4.	Прочие расходы	2350	(29 761)	(40 002)
	в том числе:			
	расходы от продажи ОС и НМА	23501	(157)	(114)
	расходы от продажи материалов и незавершенного			
	строительства	23502	(1 688)	(3 397)
	начисление резерва по сомнительным долгам	23503	(5 806)	(8 253)
	начисление резерва на обесценение ТМЦ	23504	(228)	(1 094)
	расходы на выплаты социального характера в			
	соответствии с коллективным договором с учетом			
	страховых взносов	23505	(8 774)	(8 764)
	социально-культурные, праздничные и			
	оздоровительные мероприятия	23506	(590)	(2 683)
	услуги банков	23507	(1 870)	(1 666)
	начисление прочих резервов	23508	(3 389)	(5 707)
	прочие расходы	23520	(7 259)	(8 324)
-	Прибыль (убыток) до налогообложения	2300	(33 902)	(116 605)
	в т.ч. прибыль от услуг по технологическому присоединению к ГС	2301	31 321	37 783
3.2.5.	Налог на прибыль	2410	450	15 548
	в том числе:			
	текущий налог на прибыль	2411	-	-
	отложенный налог на прибыль	2412	450	15 548
	справочно:			
	постоянный налоговый расход	24121	6 331	7 773
	Прочее	2480	(13 046)	(12 540)
	в том числе:			
3.2.6.	специальная надбавка к тарифу на транспортировку			
	природного газа	2461	(13 046)	(12 540)
	прочее	2462	-	-
3.2.8.	Чистая прибыль (убыток)	2400	(46 498)	(113 597)
3.2.7.	справочно: чистая прибыль от оказания услуг по			
	технологическому присоединению к ГС	2401	26 057	30 226
	справочно: чистая прибыль за вычетом чистой прибыли от			
	оказания услуг по технологическому присоединению к ГС	2402	(71 555)	(143 823)
	Результат от переоценки внеоборотных активов, не			
	включаемый в чистую прибыль (убыток) периода	2510	-	-
	Результат от прочих операций, не включаемый в			
	чистую прибыль (убыток) периода	2520	-	-
	Налог на прибыль от операций, результат которых не			
	включается в чистую прибыль (убыток) периода	2530	-	-
	Совокупный финансовый результат периода	2590	(46 498)	(113 597)
	СПРАВОЧНО			
3.2.9.	Базовая прибыль (убыток) на акцию	2900	0	0
	Разводненная прибыль (убыток) на акцию	2810	-	-

Руководитель



Кретов Л.М.

(расшифровка подписи)

" 12 февраля 20 21 г.



10

**Отчет об изменениях капитала
за 20 20 г.**

Организация **АО "Газпром газораспределение Рязанская область"**
 Идентификационный номер налогоплательщика _____
 Вид экономической деятельности **Распределение газообразного топлива по газораспределительным сетям**
 Организационно-правовая форма/форма собственности **акционерное общество смешанная**
 Единица измерения: тыс. руб.

Форма по ОКУД _____
 Дата (число, месяц, год) **31 12 2020**
 по ОКПО **03325435**
 ИНН **5230009001**

Коды	
0710004	
31	12
2020	
03325435	
5230009001	
35.22	
12287	42
384	

1. Движение капитала

Наименование показателя	Код	Уставный капитал	Собственный капитал (доли, выкупленные у акционеров (участников))	Добавочный капитал	Резервный капитал	Нераспределенная прибыль (непокрытый убыток)	Итого
1	2	3	4	5	6	7	8
Величина капитала на 31 декабря 20 19 г.	3100	48	-	1 889 647	1 201	376 788	2 266 581
За 20 19 г.							
Увеличение капитала - всего:	3210	-	-	5 299	-	8 778	14 077
в том числе:							
чистая прибыль	3211	x	x	x	x	-	-
переоценка имущества	3212	-	x	-	x	x	-
доходы, относящиеся непосредственно на увеличение капитала	3213	x	x	x	x	-	-
дополнительный выпуск акций	3214	-	-	-	x	x	-
увеличение номинальной стоимости акций	3215	-	-	-	x	-	-
реорганизация юридического лица	3216	-	-	-	-	-	-
объекты ОС за счет СН, введенные в эксплуатацию в 2019 году	3217	x	x	5 299	x	x	5 299
погашение убытка от деятельности по технологическому присоединению к ГС за счет средств СН 2019	3218	x	x	x	x	8 778	8 778
Уменьшение капитала - всего:	3220	-	-	-	-	(113 597)	(113 597)
в том числе:							
убыток текущего периода	3221	x	x	-	x	(113 597)	(113 597)
переоценка имущества	3222	x	x	-	x	-	-
расходы, относящиеся непосредственно на уменьшения капитала	3223	x	x	-	x	-	-
уменьшение номинальной стоимости акций	3224	-	-	-	x	-	-
уменьшение количества акций	3225	-	-	-	x	-	-
реорганизация юридического лица	3226	-	-	-	-	-	-
дивиденды	3227	x	x	x	x	-	-
приведение уставного капитала в соответствие с новой редакцией Устава	3228	-	x	-	x	-	-
Изменение добавочного капитала	3230	x	x	-	x	-	x
Изменение резервного капитала	3240	x	x	x	-	-	x
Величина капитала на 31 декабря 20 19 г.	3200	48	-	1 894 946	1 201	270 996	2 167 061



Наименование показателя	Код	Уставный капитал	Собственные акции (доли), выданные у акционеров (участников)	Добавочный капитал	Резервный капитал	Нераспределенная прибыль (непокрытый убыток)	Итого
1	2	3	4	5	6	7	8
За 2020г.							
Увеличение капитала - всего:	3310	-	-	2 678	-	9 132	11 810
в том числе:							
чистая прибыль	3311	x	x	x	x	-	-
переоценка имущества	3312	-	x	-	x	x	-
доходы, относящиеся непосредственно на увеличение капитала	3313	x	x	x	x	-	-
дополнительный выпуск акций	3314	-	-	-	x	x	-
увеличение номинальной стоимости акций	3315	-	-	-	x	-	-
реорганизация юридического лица	3316	-	-	-	-	-	-
объекты ОС за счет СН, введенные в эксплуатацию в 2020 году	3317	x	x	2 678	x	x	2 678
погашение убытка от деятельности по технологическому присоединению к ГС за счет средств СН 2020	3318	x	x	x	x	9 132	9 132
приведение уставного капитала в соответствие с новой редакцией Устава	3319	x	x	x	x	-	-
Уменьшения капитала - всего:	3320	-	-	-	-	(46 498)	(46 498)
в том числе:							
убыток текущего периода	3321	x	x	-	x	(46 498)	(46 498)
переоценка имущества	3322	x	x	x	x	-	-
расходы, относящиеся непосредственно на уменьшения капитала	3323	x	x	-	x	-	-
уменьшение номинальной стоимости акций	3324	-	-	-	x	-	-
уменьшение количества акций	3325	-	-	-	x	-	-
реорганизация юридического лица	3326	-	-	-	-	-	-
дивиденды	3327	x	x	x	x	-	-
приведение уставного капитала в соответствие с новой редакцией Устава	3328	-	x	-	x	-	-
прочие расходы	3329	x	x	x	x	-	-
Изменение добавочного капитала	3330	x	x	-	x	-	x
Изменение резервного капитала	3340	x	x	x	-	x	x
Величина капитала на 31 декабря 20 20 г.	3300	46	-	1 897 524	1 201	233 800	2 132 373




2. Корректировки в связи с изменением учетной политики и исправлением ошибок

Наименование показателя	Код	На 31 декабря 20 18 г.	Изменения капитала за 20 19 г.		На 31 декабря 20 19 г.
			за счет чистой прибыли (убытка)	за счет иных факторов	
1	2	3	4	5	6
Капитал - всего					
до корректировок	3400	2 468 792	(127 240)	14 077	2 353 629
корректировка	3410	(200 211)	13 643	-	(186 568)
после корректировок	3500	2 268 581	(113 597)	14 077	2 167 061
в том числе:					
Нераспределенная прибыль (непокрытый убыток):					
до корректировок	3401	289 365	(127 240)	8 776	170 903
корректировка	3411	88 420	13 643	-	100 063
после корректировок	3501	375 785	(113 597)	8 776	270 966
Добавочный капитал					
до корректировок	3405	2 176 178	-	6 299	2 181 477
корректировка	3415	(286 631)	-	-	(286 631)
после корректировок	3505	1 889 547	-	6 299	1 894 846
Уставный капитал					
до корректировок	3406	48	-	-	48
корректировка	3416	-	-	-	-
после корректировок	3506	48	-	-	48
Резервный капитал					
до корректировок	3408	1 201	-	-	1 201
корректировка	3418	-	-	-	-
после корректировок	3508	1 201	-	-	1 201




3. Чистые активы

Наименование показателя	Код	На 31 декабря 20 20 г.	На 31 декабря 20 19 г.	На 31 декабря 20 18 г.
1	2	3	4	5
Чистые активы	3800	2 152 864	2 188 761	2 289 494

Руководитель  Кретов Л.М.
(подпись) (расшифровка подписи)

" 12 " февраля 20 21 г.




Отчет о движении денежных средств
за январь-декабрь 20 20 г.

Организация АО "Газпром газораспределение Рязанская область" Форма по ОКУД _____
Идентификационный номер налогоплательщика _____ Дата (число, месяц, год) _____
Вид экономической деятельности Распределение газообразного топлива по газораспределительным сетям по ОКВЭД 2 _____
Организационно-правовая форма/форма собственности акционерное общество по ОКФС/ОКФС _____
смешанная по ОКЕИ _____
Единица измерения: тыс. руб.

Коды		
0710005		
31	12	2020
03325435		
6230006061		
35.22		
12267		42
384		

Пояснения П2	Наименование показателя	Код	январь- за декабрь 20 20 г.	январь- за декабрь 20 19 г.
	Денежные потоки от текущих операций			
-	Поступления - всего	4110	1 583 190	1 910 238
	в том числе:			
-	от продажи продукции, товаров, работ и услуг	4111	1 441 864	1 374 964
-	арендные платежи, лицензионные платежи, гонорары, комиссионные платежи и пр., в том числе:	4112	8 888	9 123
-	от перепродажи финансовых вложений	4113	-	-
3.1.7.	прочие поступления	4119	132 438	526 151
	авансы полученные	411902	109 843	116 688
	в т.ч. авансы, полученные от покупателей (заказчиков) продукции, товаров, работ и услуг	4119021	109 843	116 688
	поступления денежных средств по договорам комиссии (агентским договорам)	411903	1 507	1 577
	штрафы, пени, неустойки	411904	-	1
	возврат переплат по налогам, сборам и взносам	411905	-	2
	возврат прочих авансов и переплат	411907	13 022	161
	поступления от возмещения судебных расходов	411908	18	9
	поступления ошибочно зачисленных средств	411909	194	5 140
	возврат предоставленного краткосрочного займа	411910	-	68 668
	косвенные налоги	411911	-	322 254
	прочие	411914	7 854	11 651
-	Платежи - всего:	4120	(1 427 028)	(1 317 879)
	в том числе:			
-	поставщикам (подрядчикам) за товары, сырье, материалы, работы, услуги	4121	(371 256)	(370 850)
-	в связи с оплатой труда работников	4122	(867 828)	(790 676)
	оплата труда работников	412201	(655 671)	(626 470)
	на расчеты по страховым взносам	412202	(202 256)	(164 205)
-	процентов по долговым обязательствам	4123	(10 378)	(20 228)
-	налога на прибыль	4124	(12 518)	-
3.1.7.	на прочие платежи	4129	(174 947)	(136 126)
-	на выдачу авансов	412902	(1 567)	(1 807)
	по налогам и сборам (кроме налога на прибыль)	412903	(110 663)	(114 713)
	возврат авансов	412905	(1 263)	(1 567)
	выплаты по договорам комиссии (агентским договорам)	412906	(2 567)	(1 198)
	расходы социального характера	412907	(1 729)	(2 080)
	штрафы, пени, неустойки	412908	(32)	(10)
	выплаты на благотворительность	412909	(103)	(139)
	выплаты ревизионной комиссии	412910	(80)	(57)
	выплаты ошибочно зачисленных средств	412911	(56)	(5 021)
	выдача краткосрочного займа	412912	(33 175)	-
	прочие	412914	(23 612)	(9 527)
	Сальдо денежных потоков от текущих операций	4100	156 162	(592 359)



Пояснения П2	Наименование показателя	Код	январь-	январь-
			За декабрь 20 20 г.	За декабрь 20 19 г.
	Денежные потоки от инвестиционных операций			
-	Поступления - всего	4210	11 859	4 408
	в том числе:			
-	от продажи внеоборотных активов (кроме финансовых вложений)	4211	5 657	2 447
-	от продажи акций других организаций (долей участия)	4212	-	-
-	возврат предоставленных займов организациям	4213	-	-
-	дивидендов, процентов по финансовым вложениям и аналогичных поступлений от долевого участия в других обществах	4214	6 149	1 200
-	прочие поступления	4219	53	761
	косвенный налоги	42191	-	-
	прочие	42192	53	761
-	Платежи - всего	4220	(60 101)	(621 660)
	в том числе:			
-	в связи с приобретением, созданием, модернизацией, реконструкцией и подготовкой к использованию объектов внеоборотных активов (кроме финансовых вложений)	4221	(60 101)	(621 660)
-	в т.ч. авансы, выданные в связи с приобретением, созданием, модернизацией, реконструкцией и подготовкой к использованию объектов внеоборотных активов (кроме финансовых вложений)	42211	(385)	(5)
-	в связи с приобретением акций других организаций (долей участия)	4222	-	-
-	процентов по долговым обязательствам, включаемым в стоимость инвестиционного актива	4224	-	-
-	прочие платежи	4229	-	-
	Сальдо денежных потоков от инвестиционных операций	4200	(48 242)	(617 252)
	Денежные потоки от финансовых операций			
-	Поступления - всего	4310	105 000	213 000
	в том числе:			
3.1.10.	поступление кредитов и займов	4311	105 000	213 000
-	денежных вкладов участников (собственников)	4312	-	-
-	от выпуска акций, увеличения долей участия	4313	-	-
-	от выпуска облигаций, векселей и других долговых ценных бумаг	4314	-	-
-	прочие поступления	4319	-	-
-	Платежи - всего	4320	(213 412)	(188 306)
	в том числе:			
-	в связи с приобретением акций других организаций (долей участия) на уплату дивидендов и иных платежей по распределению прибыли в пользу собственников (участников)	4321	-	-
-	в связи с погашением (выкупом) векселей и других долговых ценных бумаг, возврат кредитов и займов	4323	(155 000)	(41 830)
3.1.12.	прочие платежи	4329	(58 412)	(144 476)
	лизинговые платежи	43291	(58 412)	(144 476)
	в т.ч. авансы по лизинговым платежам	432911	(2 500)	(25 775)
	Сальдо денежных потоков от финансовых операций	4300	(108 412)	26 694
	Сальдо денежных потоков за отчетный период	4400	(492)	1 801
	Остаток денежных средств и денежных эквивалентов на начало отчетного периода	4450	4 495	2 694
	Остаток денежных средств и денежных эквивалентов на конец отчетного периода	4500	4 003	4 495
	Величина влияния изменений курса иностранной валюты по отношению к рублю	4490	-	-

Руководитель

Л.М. Кретов
(подпись)

Кретов Л.М.

(расшифровка подписи)

" 12 " февраля 20 21 г.



Пояснения к бухгалтерскому балансу и отчету о финансовых результатах

за январь - декабрь 20 20 г.

Дата (число, месяц, год)

Организация АО "Газпром газораспределение Рязанская область"

Идентификационный номер налогоплательщика

ИНН

по

цельности Распределение газообразного топлива по газораспределительным сетям

ОКВЭД 2

Организационно-правовая форма собственности

законопослушное общество с ограниченной

по ОК01Ф/ОКФС

Единица измерения: тыс. руб.

по ОКЕИ

Местонахождение (адрес) 390005, Рязанская Федерация, г. Рязань, ул. Соколов, д. 16.

1. Нематериальные активы и расходы на научно-исследовательские, опытно-конструкторские и технологические работы (НИОКР)

1.1. Наличие и движение нематериальных активов

Наименование показателя	Код для	Период	На начало года		Изменения за период					На конец периода					
			первоначальная стоимость	накопленная амортизация	выбыло	приобретено	пересчитано	убыток от переоценки	убыток от переоценки	первоначальная стоимость	накопленная амортизация				
			2	3	4	5	6	7	8	9	10	11	12	13	14
Нематериальные активы - всего	5100	за 20 20 г.	-	-	-	-	-	-	-	-	-	-	-	-	-
	5110	за 20 19 г.	-	-	-	-	-	-	-	-	-	-	-	-	-

1.2. Первоначальная стоимость нематериальных активов, созданных самой организацией

Наименование показателя	Код	На 31 декабря 20 20 г.		На 31 декабря 20 19 г.	
		1	2	3	4
Всего	5120	-	-	-	-

1.3. Нематериальные активы с полностью погашенной стоимостью

Наименование показателя	Код	На 31 декабря 20 20 г.		На 31 декабря 20 19 г.	
		1	2	3	4
Всего	5130	-	-	-	-

Пояснения к бухгалтерскому балансу и отчету о финансовых результатах за 2020 год

1.4. Наличие в движении результатов НИОКР

Наименование показателя	Код	Период	На начало года		Поступило	Изменения за период			На конец периода	
			первоначальная стоимость	часть списанной на расходы		выбыло	первоначальная стоимость	часть списанная на расходы за период	первоначальная стоимость	часть списанная на расходы
1	2	3	4	5	6	7	8	9	10	11
НИОКР - всего	5140 5150	за 20 20 г. за 20 19 г.	- -	- -	- -	- -	- -	- -	- -	- -

1.5. Незаконченные и сформированные НИОКР в незавершенные операции по приобретению нематериальных активов

Наименование показателя	Код	Период	На нач. или по год	Изменения за период		На конец периода	
				затраты за период	списано затрат как не давших положительного результата	принято к учету в качестве нематериальных активов или НИОКР	перенесена стоимость
1	2	3	4	5	6	7	8
Затраты по незавершенным исследованиям и разработкам - всего	5160 5170	за 20 20 г. за 20 19 г.	- -	- -	- -	- -	- -



2. Основные средства

2.1. Наличие и движение основных средств

Наименование показателя	Код	Период	На начало года		Переклассификация		поступило	Измерения за период			На конец периода			
			первоначальная стоимость	накопленная амортизация	первоначальная стоимость	накопленная амортизация		выбыло объектов	начислено амортизации	первоначальная стоимость	пересечена	первоначальная стоимость	накопленная амортизация	
1	2	3	4	5	4	5	6	7	8	9	10	11	12	13
Основные средства (без учета доходных вложений в материальные ценности) - всего	5200	за 20 20 г.	7 503 102	(2 788 293)	-	-	101 595	(7 495)	7 462	(183 509)	-	-	7 597 202	(2 964 340)
в том числе:	5210	за 20 19 г.	7 430 829	(2 614 265)	-	-	90 460	(18 187)	18 145	(192 173)	-	-	7 503 102	(2 788 293)
земельные участки	5201	за 20 20 г.	13 511	-	-	176	(30)	-	-	-	-	-	13 657	-
здания	5211	за 20 19 г.	13 511	-	-	-	-	-	-	-	-	-	13 511	-
сооружения и передаточные устройства	5202	за 20 20 г.	279 478	(103 347)	2 844	(1 539)	-	(239)	236	(7 497)	-	-	282 083	(112 147)
машины и оборудование (включая офисное оборудование)	5212	за 20 19 г.	280 203	(96 650)	(725)	712	-	-	-	(7 409)	-	-	279 478	(103 347)
транспортные средства	5203	за 20 20 г.	6 609 760	(2 130 418)	(2 844)	1 539	88 749	-	-	(159 222)	-	-	6 695 665	(2 288 101)
прочие объекты	5213	за 20 19 г.	6 494 043	(1 946 383)	44 580	(25 945)	71 137	-	-	(158 090)	-	-	6 609 760	(2 130 418)
автомобили	5204	за 20 20 г.	346 899	(329 398)	-	-	2 100	(2 848)	2 848	(8 291)	-	-	346 151	(334 841)
прочие транспортные средства	5214	за 20 19 г.	389 639	(342 895)	(43 855)	25 233	5 763	(4 648)	4 606	(16 342)	-	-	346 899	(329 398)
прочие транспортные средства	5205	за 20 20 г.	242 650	(214 470)	-	-	10 570	(4 269)	4 269	(8 386)	-	-	248 951	(218 587)
прочие транспортные средства	5215	за 20 19 г.	242 621	(217 810)	-	-	13 560	(13 351)	13 531	(10 191)	-	-	242 650	(214 470)
прочие транспортные средства	5206	за 20 20 г.	10 804	(10 660)	-	-	-	(109)	109	(113)	-	-	10 695	(10 664)
прочие транспортные средства	5216	за 20 19 г.	10 812	(10 527)	-	-	-	(8)	8	(141)	-	-	10 804	(10 660)



2.2. Незавершенные капитальные вложения

Наименование показателя	Код	Период	На начало года	Изменения за период		На конец периода	
				затраты за период	списано (реализовано)		
1	2	3	4	5	6	7	8
Незавершенные строительством и незавершенные операции по приобретению, модернизации и т.д. основных средств - всего: в том числе:	5240	за 20 20 г.	120 336	123 601	(3 552)	(101 595)	138 790
строительство собственных объектов основных средств, в том числе:	5250	за 20 19 г.	101 261	113 274	(3 739)	(90 460)	120 336
за счет специальной надбавки к тарифу на транспортную	5241	за 20 20 г.	116 797	104 371	(1 887)	(81 886)	137 395
	5251	за 20 19 г.	95 434	83 417	(1 528)	(60 526)	116 797
	5241	за 20 20 г.	22 758	1 356	(1 660)	-	22 454
	5251	за 20 19 г.	24 814	3 243	-	(5 299)	22 758
за счет собственных средств	5242	за 20 20 г.	94 039	103 015	(227)	(81 886)	114 941
	5252	за 20 19 г.	70 620	80 174	(1 528)	(55 227)	94 039
доставка, дооборудование, модернизация, реконструкция основных средств	5242	за 20 20 г.	2 074	6 537	(530)	(6 863)	1 218
	5252	за 20 19 г.	4 048	6 961	(2 211)	(6 724)	2 074
за счет специальной надбавки к тарифу на транспортную	5242	за 20 20 г.	348	2 330	-	(2 678)	-
	5252	за 20 19 г.	-	348	-	-	348
за счет собственных средств	5242	за 20 20 г.	1 726	4 207	(530)	(4 185)	1 218
	5252	за 20 19 г.	4 048	6 613	(2 211)	(6 724)	1 726
приобретение отдельных объектов основных средств	5244	за 20 20 г.	-	12 670	-	(12 670)	-
	5254	за 20 19 г.	314	22 896	-	(23 210)	-
оборудование к установке	5245	за 20 20 г.	-	-	-	-	-
	5255	за 20 19 г.	-	-	-	-	-
включая поступлений (денежные участки)	5246	за 20 20 г.	1 465	23	(1 135)	(176)	177
Итого за счет специальной надбавки к тарифу на транспортную газ.	5256	за 20 19 г.	1 465	-	-	-	1 465
Итого за счет специальной надбавки к тарифу на транспортную газ.	5247	за 20 20 г.	23 106	3 686	(1 660)	(2 678)	22 454
	5257	за 20 19 г.	24 814	3 591	-	(5 299)	23 106

2.3. Изменение стоимости основных средств в результате достройки, дооборудования, реконструкции и частичной ликвидации

Наименование показателя	Код	За 20 20 г.		За 20 19 г.	
		3.	4.	3.	4.
Увеличение стоимости объектов основных средств в результате достройки, дооборудования, реконструкции - всего в том числе:	52600	6 863	-	6 724	-
сооружений и непереносимые устройства	526101	6 863	-	6 724	-
зданий	526102	-	-	-	-
машин и оборудования	526103	-	-	-	-

2.4. Иное использование основных средств

Наименование показателя	Код	На 31 декабря 20 20 г.		На 31 декабря 20 19 г.	
		3.	4.	3.	4.
Переданные в аренду основные средства, числящиеся на балансе	5280	6 670	6 808	5 458	-
Полученные в аренду основные средства, числящиеся за балансом	5283	2 606 327	2 687 300	3 083 668	-
Объекты недвижимости, принятые в эксплуатацию и фактически используемые, находящиеся в процессе государственной регистрации	5284	291 306	223 778	2 480 890	-
Основные средства, переведенные на консервацию	5285	327	327	327	-



3. Финансовые вложения

3.1. Наличие и движение финансовых вложений (за исключением денежных эквивалентов)

Наименование показателя	Код	Период	На начало года		поступило	выбыло (погашено)		Изменения за период				На конец периода	
			первоначальная стоимость	накопленная корректировка		первоначальная стоимость	накопленная корректировка	переносимая первоначальная стоимость	накопленная корректировка	начисление процентов (включая долевые первоначальной стоимости)	текущей рыночной стоимости (убыток/от обесценения)	первоначальная стоимость	накопленная корректировка
1	2	3	4	5	6	7	8	9	10	11	12	13	14
Долгосрочные - всего	5301	за 20 20 г.	180 196	1 981	-	-	-	-	83	180 196	2 064	-	-
в том числе:													
в уставные капиталы	5302	за 20 20 г.	77	1 438	180 119	-	-	-	543	180 196	1 981	-	-
в том числе:													
дочерних организаций	53021	за 20 20 г.	77	1 438	180 119	-	-	-	543	180 196	1 981	-	-
иные	53022	за 20 20 г.	180 135	-	-	-	-	-	-	180 135	-	-	-
иные	53023	за 20 20 г.	16	-	180 119	-	-	-	-	180 135	-	-	-
прочих организаций	53123	за 20 20 г.	61	1 981	-	-	-	-	83	61	2 064	-	-
в том числе: акции	531231	за 20 20 г.	61	1 438	-	-	-	-	543	61	1 981	-	-
иные	531232	за 20 20 г.	11	2 031	-	-	-	-	83	11	2 114	-	-
иные	531233	за 20 20 г.	11	1 488	-	-	-	-	543	11	2 031	-	-
иные	531234	за 20 20 г.	-	2 031	-	-	-	-	83	-	2 114	-	-
иные	531235	за 20 20 г.	-	1 488	-	-	-	-	543	-	2 031	-	-
иные	531236	за 20 20 г.	11	-	-	-	-	-	-	11	-	-	-
иные	531237	за 20 20 г.	11	-	-	-	-	-	-	11	-	-	-
иные	531238	за 20 20 г.	50	(80)	-	-	-	-	-	50	(50)	-	-
иные	531239	за 20 20 г.	50	(50)	-	-	-	-	-	50	(50)	-	-
иные	531240	за 20 20 г.	18 018	-	1 366 882	(1 333 707)	-	-	-	51 193	-	-	-
иные	5315	за 20 20 г.	86 686	-	1 737 989	(1 806 657)	-	-	-	18 018	-	-	-
иные	53051	за 20 20 г.	18 018	-	1 366 882	(1 333 707)	-	-	-	51 193	-	-	-
иные	53151	за 20 20 г.	86 686	-	1 737 989	(1 806 657)	-	-	-	18 018	-	-	-
иные	5300	за 20 20 г.	198 214	1 981	1 366 882	(1 333 707)	-	-	83	231 389	2 064	-	-
иные	5310	за 20 20 г.	86 763	1 438	1 918 108	(1 806 657)	-	-	543	198 214	1 981	-	-

3.2. Иное использование финансовых вложений

Наименование показателя	Код	На 31 декабря 20 20 г.	На 31 декабря 20 19 г.	На 31 декабря 20 18 г.
1	2	3	4	5
Финансовые вложения, находящиеся в залоге	5320	-	-	-
Финансовые вложения, переданные третьим лицам (стреме продаж)	5325	180 119	-	-
Иное использование финансовых вложений	5319	-	-	-

3.3. Резерв под обесценение финансовых вложений

Наименование показателя	Код	Остаток на начало периода	Начислено	Использовано	Восстановлено (принято прочим доходом отчетного периода)	Остаток на конец периода
1	2	3	4	5	6	7
Резервы под обесценение финансовых вложений - всего	53001	50	-	-	-	50
в том числе:						
Резервы под обесценение долгосрочных финансовых вложений - всего	53011	50	-	-	-	50
в том числе: вложения в уставные капиталы	530111	50	-	-	-	50
прочих организаций	530115	50	-	-	-	50
долги	5301152	50	-	-	-	50



4. Запасы

4.1. Наличие и движение запасов

Наименование показателя	Код	Период	Изменения за период										На конец периода	
			На начало года		поступления и затраты	выбыло		убытков от снижения стоимости	оборот запасов между их группами (видами)	себе-стоимость	величина резерва под снижение стоимости			
			себе-стоимость	величина резерва под снижение стоимости		себестоимость (создание ВНА)	резерв под снижение стоимости							
1	2	3	4	5	6	7	8	9	10	11	12			
Запасы - всего	5400	за 20 20 г.	117 831	(1 810)	221 442	(226 792)	160	(228)	-	112 481	(1 878)			
	5420	за 20 19 г.	120 335	(1 186)	216 629	(219 133)	470	(1 094)	-	117 831	(1 810)			
в том числе: материалы	5401	за 20 20 г.	115 213	(1 810)	219 368	(223 881)	160	(228)	(286)	110 414	(1 878)			
	5421	за 20 19 г.	116 883	(1 186)	213 989	(215 595)	470	(1 094)	(64)	115 213	(1 810)			
готовая продукция	5402	за 20 20 г.	-	-	-	-	-	-	-	-	-			
	5422	за 20 19 г.	-	-	-	-	-	-	-	-	-			
товары для перепродажи	5403	за 20 20 г.	-	-	7	(293)	-	-	286	-	-			
	5423	за 20 19 г.	-	-	22	(86)	-	-	64	-	-			
затраты в незавершенном производстве	5404	за 20 20 г.	2 618	-	2 067	(2 618)	-	-	-	2 067	-			
	5424	за 20 19 г.	3 452	-	2 618	(3 452)	-	-	-	2 618	-			

4.2. Запасы в залоге

Наименование показателя	Код	На 31 декабря		На 31 декабря	
		20 20 г.	20 19 г.	20 18 г.	20 17 г.
1	2	3	4	5	6
Запасы, не оплаченные на отчетную дату, всего:	5440	4 842	4 700	9 355	-
материалы	5441	4 842	4 700	9 355	-
товары для перепродажи	5442	-	-	-	-
Запасы, находящиеся в залоге по договору, всего	5445	-	-	-	-

Приложение к бухгалтерскому балансу и отчету о финансовых результатах за 2020 год

5. Дебиторская и кредиторская задолженность

5.1. Наличие и движение дебиторской задолженности

Наименование должника	Код	Период	На начало года		поступление					забыло					в конце периода	
			учетная задолженность по условиям договора	величина резерва по обмин-говым долгам	в результате хозяйственных операций (бухгалтерские операции)	применение процентов, штрафов и иных начислений	погашение с учетом списания с счета резерва	списание на финансовый результат	до списания резерва	использованные резервы	корректировка резерва (в т.ч. списание)	в арбитражном процессе по условиям договора	перевод на договорную задолженность	учетная задолженность по условиям договора	величина резерва по обмин-говым долгам	
			4	5	6	7	8	9	10	10.1	10.2	11	11.1	12	13	
Долгосрочная дебиторская задолженность (ожидаемая к погашению более чем через 12 месяцев) - всего, в том числе:	5501	за 20 20 г.	-	-	478	-	-	-	-	-	-	-	-	478	-	
прочие дебиторы:	5521	за 20 19 г.	-	-	-	-	-	-	-	-	-	-	-	-	-	
	55011	за 20 20 г.	-	-	478	-	-	-	-	-	-	-	-	478	-	
	55211	за 20 19 г.	-	-	-	-	-	-	-	-	-	-	-	-	-	
Краткосрочная дебиторская задолженность (ожидаемая к погашению в течение 12 месяцев) - всего	5510	за 20 20 г.	236 751	(25 127)	267 250	12 660	(236 751)	(59)	1 985	1 708	(5 806)	-	-	279 851	(27 240)	
в том числе:	5550	за 20 19 г.	608 025	(20 910)	229 628	7 123	(608 025)	-	2 718	1 318	(8 253)	-	-	236 751	(25 127)	
покупатели и заказчики	5511	за 20 20 г.	205 388	(6 832)	248 811	-	(205 388)	(59)	1 792	1 432	(2 960)	-	-	248 752	(6 568)	
	5551	за 20 19 г.	173 531	(6 504)	205 388	-	(173 531)	-	2 404	970	(3 702)	-	-	205 388	(6 832)	
	5513	за 20 20 г.	2 044	(118)	1 692	-	(2 044)	-	7	111	-	-	-	1 692	-	
	5553	за 20 19 г.	1 844	(316)	2 044	-	(1 844)	-	8	197	(7)	-	-	2 044	(118)	
прочие дебиторы, в том числе:	5518	за 20 20 г.	29 319	(18 177)	16 747	12 660	(29 319)	-	186	165	(2 846)	-	-	29 407	(30 672)	
	5558	за 20 19 г.	432 850	(14 090)	22 196	7 123	(432 850)	-	306	151	(4 544)	-	-	29 319	(18 177)	
	55181	за 20 20 г.	2 214	-	1 826	-	(2 214)	-	-	-	-	-	-	1 826	-	
	55381	за 20 19 г.	383 340	-	2 214	-	(383 340)	-	-	-	-	-	-	2 214	-	
	55182	за 20 20 г.	5 580	-	5 758	-	(5 580)	-	-	-	-	-	-	5 758	-	
	55382	за 20 19 г.	60	-	5 580	-	(60)	-	-	-	-	-	-	5 580	-	
Итого	5500	за 20 20 г.	236 751	(25 127)	267 728	12 660	(236 751)	(59)	1 985	1 708	(5 806)	x	x	280 329	(27 240)	
	5520	за 20 19 г.	608 025	(20 910)	229 628	7 123	(608 025)	-	2 718	1 318	(8 253)	x	x	236 751	(25 127)	
	55001	за 20 20 г.	105 647	-	36 677	-	(105 647)	-	-	-	-	-	-	36 677	-	
	55201	за 20 19 г.	120 110	-	25 775	-	(40 238)	-	-	-	-	-	-	105 647	-	
	550011	за 20 20 г.	105 647	-	36 677	-	(105 647)	-	-	-	-	-	-	36 677	-	
	552011	за 20 19 г.	120 110	-	25 775	-	(40 238)	-	-	-	-	-	-	105 647	-	

Пояснения к бухгалтерскому балансу и отчету о финансовых результатах за 2020 год

5.2. Просроченная дебиторская задолженность

Наименование показателя	Код	На 31 декабря 2020 г.		На 31 декабря 2019 г.		На 31 декабря 2018 г.	
		учтенная по условиям договора	балансовая стоимость	учтенная по условиям договора	балансовая стоимость	учтенная по условиям договора	балансовая стоимость
1	2	3	4	5	6	7	8
Всего (дебиторская задолженность в составе оборотных активов)	5540	30 305	3 065	27 994	2 867	36 138	15 728
в том числе: покупателей и заказчиков	5541	9 435	2 865	9 550	2 718	17 005	10 499
по задолж. поставщиков	5543	200	200	232	134	888	572
по прочим дебиторам	5544	20 672	-	18 192	15	18 247	4 157



26

5.3. Наличие и движение кредиторской задолженности

Наименование показателя	Код	Период	Остаток на начало года	Поступление			Изменение за период			Остаток на конец периода
				в результате хозяйственных операций (сумма долга по сделке, операции)	приобретения, оплаты и иные начисления	погашение	выбыло	списание на финансовый результат	перевод по договору в краткосрочную задолженность	
1	2	3	4	5	6	7	8	9	10	
Долгосрочная кредиторская задолженность - всего	5551	31.12.20 г.	2 232 540	-	-	-	-	(60 005)	2 172 535	
5571	31.12.19 г.	2 292 544	-	-	-	-	-	(60 004)	2 232 540	
55511	31.12.20 г.	2 232 540	-	-	-	-	-	(60 005)	2 172 535	
55711	31.12.19 г.	2 292 544	-	-	-	-	-	(60 004)	2 232 540	
Краткосрочная кредиторская задолженность - всего	5560	31.12.20 г.	512 260	528 502	139	(512 058)	(202)	60 005	588 646	
5580	31.12.19 г.	883 818	512 239	21	21	(943 822)	-	60 004	512 260	
55601	31.12.20 г.	72 571	44 210	1	1	(72 571)	-	60 005	104 216	
55801	31.12.19 г.	718 363	72 570	1	1	(778 367)	-	60 004	72 571	
55602	31.12.20 г.	28	15	-	-	(28)	-	-	15	
55802	31.12.19 г.	133	28	-	-	(133)	-	-	28	
55603	31.12.20 г.	23 161	15 454	1	1	(23 161)	-	-	15 453	
55803	31.12.19 г.	13 099	23 157	4	4	(13 099)	-	-	23 161	
55604	31.12.20 г.	108 952	122 594	24	24	(108 952)	-	-	122 618	
55804	31.12.19 г.	20 054	108 942	10	10	(20 054)	-	-	108 952	
556051	31.12.20 г.	152 122	190 700	-	-	(151 920)	(202)	-	190 700	
558051	31.12.19 г.	131 038	152 122	-	-	(131 038)	-	-	152 122	
556052	31.12.20 г.	155 426	155 529	113	113	(155 426)	-	-	155 642	
558052	31.12.19 г.	1 131	155 420	6	6	(1 131)	-	-	155 426	
55609	31.12.20 г.	-	-	-	-	-	-	-	-	
55809	31.12.19 г.	-	-	-	-	-	-	-	-	
Итого	5550	31.12.20 г.	2 744 800	528 502	139	(512 058)	(202)	X	2 761 181	
5570	31.12.19 г.	3 176 362	512 239	21	21	(943 822)	-	X	2 744 800	



5.4. Просроченная кредиторская задолженность

Наименование показателя	Код	На 31 декабря 2020 г.	На 31 декабря 2019 г.	На 31 декабря 2018 г.
1	2	3	4	5
Всего	5590	1 351	1 633	2 158
поставщик и подрядчик	5591	235	121	579
задолженность перед государственными внебюджетными фондами	5592	-	-	-
задолженность перед государственными бюджетом по налогам и сборам	5593	-	-	-
задолженность	5594	1 116	1 512	1 579



6. Затраты на производство

Наименование показателя	Код	За 20 20 г.	За 20 19 г.
1	2	3	4
Материальные затраты	5610	171 311	174 287
Расходы на оплату труда	5620	626 315	599 736
Отчисления на социальные нужды	5630	186 101	177 664
Амортизация	5640	180 996	185 712
Прочие затраты	5650	381 783	424 915
Итого по элементам	5660	1 546 506	1 562 314
Изменение остатков незавершенного производства, готовой продукции и др. (прирост [-]):	5670	551	834
Изменение остатков незавершенного производства, готовой продукции и др. (уменьшение [+]):	5680	-	-
Итого расходы по обычным видам деятельности	5600	1 547 057	1 563 148



7. Оценочные обязательства

Наименование показателя	Код	Остаток на начало года	Начислено	Использовано	Восстановлено	Остаток на конец периода	
						3	7
1	2	3	4	5	6	6	7
Оценочные обязательства - всего	5700	125 797	145 296	(136 633)	(3 769)		130 691
в том числе:							
оценочное обязательство по оплате отпусков	5701	41 114	62 468	(57 987)	-		45 595
оценочное обязательство по выплате вознаграждения по итогам отчетного года	5702	58 322	59 349	(58 071)	(251)		59 349
оценочное обязательство по выплате премии по итогам работы за декабрь отчетного года	5703	19 924	19 334	(19 860)	(64)		19 334
оценочное обязательство по выплате премии по итогам работы за 3 квартал отчетного года	5704	332	362	(332)	-		362
оценочное обязательство по выплате премии по итогам работы за 4 квартал отчетного года	5705	398	394	(383)	(15)		394
прочие оценочные обязательства	5707	5 707	3 389	-	(3 439)		5 657



8.1 Обеспечения обязательств

Наименование показателя	Код	На 31 декабря 20 20 г.	На 31 декабря 20 19 г.	На 31 декабря 20 18 г.
1	2	3	4	5
Полученные - всего	5800	-	-	-
Выданные - всего	5810	-	-	-



9. Государственная помощь

Наименование показателя	Код	За 20 20 г.		За 20 19 г.	
		На начало года	Получено за год	На начало года	На конец года
Получено бюджетных средств - всего	5900	-	-	-	-
в том числе:					
на текущие расходы	5901	-	-	-	-
на вложения во внеоборотные активы	5905	-	-	-	-
Бюджетные кредиты - всего	5910	-	-	(-
	5920	-	-	(-
20 20 г.					
20 19 г.					



10. Прочие ценности, условные права, обязательства, операции, отраженные на забалансовых счетах (за исключением арендованных основных средств и обеспечений обязательств)

Наименование показателя	Код	На 31 декабря 20 20 г.		На 31 декабря 20 19 г.		На 31 декабря 20 18 г.	
		3	4	5	6		
1	2						
Нематериальные активы, полученные в пользование	58001	15 766	18 015	19 823			
Списанная задолженность неплатежеспособных дебиторов	58002	766	1 020	1 060			
Товарно-материальные ценности, принятые на ответственное хранение	58003	46	-	-			
Бланки строгой отчетности	58007	26	25	27			
Инвентарные и хозяйственные принадлежности, переданные в эксплуатацию	58008	58 040	55 993	55 409			

Руководитель  Кретов Л.М.

(подпись)
(расшифровка подписи)

" 12 " февраля 20 21 г.



Акционерное общество «Газпром газораспределение Рязанская область»

ПОЯСНЕНИЯ
К ГОДОВОЙ БУХГАЛТЕРСКОЙ (ФИНАНСОВОЙ) ОТЧЕТНОСТИ
ЗА 2020 год



Оглавление

1. Общие сведения	4
1.1. Общая информация.....	4
1.2. Информация об исполнительных и контрольных органах	8
1.3. Информация о бенефициарных владельцах	9
2. Раскрытие применяемых способов ведения учета	11
2.1. Основы представления бухгалтерской отчетности	11
2.2. Общие положения об организации бухгалтерского учета и подготовки бухгалтерской отчетности.....	11
2.3. Инвентаризация имущества и финансовых обязательств.....	11
2.4. Основные средства.....	12
2.5. Финансовые вложения.....	14
2.6. Материально-производственные запасы	15
2.7. Денежные средства и денежные эквиваленты	17
2.8. Расходы по обычным видам деятельности	17
2.9. Расходы будущих периодов	19
2.10. Дебиторская и Кредиторская задолженность.....	19
2.11. Капитал	20
2.12. Учет кредитов и займов.....	21
2.13. Оценочные обязательства	21
2.14. Доходы по обычным видам деятельности.....	22
2.15. Изменения Положения об учетной политике Общества для целей бухгалтерского учета в 2020 году.....	23
2.16. Корректировка данных предшествующего отчетного периода в связи с изменениями учетной политики.....	24
3. Раскрытие существенных показателей форм бухгалтерской отчетности	26
3.1. Бухгалтерский баланс	26
3.1.1. Основные средства и незавершенные капитальные вложения	26
3.1.2. Финансовые вложения.....	27
3.1.3. Прочие внеоборотные активы.....	29
3.1.4. Налог на добавленную стоимость по приобретенным ценностям.....	29
3.1.5. Запасы.....	29
3.1.6. Дебиторская задолженность	29
3.1.6.1..... Долгосрочная дебиторская задолженность	30
3.1.6.2..... Краткосрочная дебиторская задолженность.....	30
3.1.7. Денежные средства и денежные эквиваленты	32
3.1.8. Прочие оборотные активы	32
3.1.9. Капитал	33
3.1.10. Долгосрочные обязательства (Займы и кредиты).....	33
3.1.11. Отложенные налоговые обязательства	33
3.1.12. Краткосрочные обязательства (Займы и кредиты).....	34
3.1.13. Кредиторская задолженность	35
3.1.14. Прочие обязательства.....	38
3.1.15. Оценочные обязательства	38
3.2. Отчет о финансовых результатах	39
3.2.1. Доходы от обычных видов деятельности	39
3.2.2. Расходы от обычных видов деятельности	40
3.2.3. Прочие доходы.....	41
3.2.4. Прочие расходы.....	42
3.2.5. Налог на прибыль.....	43



АО «Газпром газораспределение Рязанская область»
Пояснения к годовой бухгалтерской (финансовой) отчетности за 2020 год

3.2.6. Специальная надбавка к тарифу на транспортировку газа.....	43
3.2.7. Плата за технологическое присоединение объектов капитального строительства к сетям газораспределения (ПТП).....	43
3.2.8. Чистая прибыль (убыток).....	45
3.2.9. Прибыль (убыток) на акцию.....	45
4. Прочая информация, характеризующая деятельность Общества.....	46
4.1. Обеспечения обязательств.....	46
4.2. Прочие ценности, операции, отраженные на забалансовых счетах (за исключением арендованных основных средств и обеспечений обязательств).....	46
4.3. Информация об операциях со связанными сторонами за 2020-2019гг.	46
4.4. Условные обязательства и условные активы.....	49
4.5. События после отчетной даты.....	49
4.6. Налоги и страховые взносы.....	49
4.7. Информация по прекращаемой деятельности.....	50
4.8. Информация о рисках.....	50



1. Общие сведения

1.1. Общая информация

Полное наименование: Акционерное общество «Газпром газораспределение Рязанская область» (далее – Общество)

Юридический адрес Общества:

390005, Российская Федерация, г. Рязань, ул. Семашко, 16

Почтовый адрес Общества:

390005, Российская Федерация, г. Рязань, ул. Семашко, 16

Регистрация Общества:

Общество зарегистрировано Префектурой Октябрьского округа города Рязани 30 марта 1994 года № 7681 как Открытое Акционерное Общество «Рязаньоблгаз».

ОГРН 1026201100386, присвоен 23.08.2002г. (000906166 серия 62) ИМНС России №3 г. Рязань.

Изменения и дополнения в учредительные документы (устав) Общества в 2018, 2019, 2020 годах приняты и зарегистрированы:

1. Новая редакция Устава, утверждена Решением годового общего собрания акционеров от 27.06.2018г. (протокол №1 от 29.06.2018г.):

- ✓ величина уставного капитала Общества приведена в соответствие с данными, имеющимися в эмиссионном деле АО «Газпром газораспределение Рязанская область» в Главном Управлении Центрального Банка РФ по Центральному федеральному округу, и составила **48 021,10** руб.;
- ✓ в состав видов деятельности Общества добавлены следующие фактически исполняемые виды деятельности:
 - код ОКВЭД-2: 71.20.9 – деятельность по техническому контролю и анализу прочая;
 - код ОКВЭД-2: 71.12 – деятельность в области инженерных изысканий, инженерно-технического проектирования, управления проектами строительства, выполнения строительного контроля и авторского надзора, предоставление технических консультаций в этих областях;
 - код ОКВЭД-2: 85.42.9 – деятельность по дополнительному профессиональному образованию прочая, не включенная в другие группировки;
 - код ОКВЭД-2: 85.30 – Обучение профессиональное.
- ✓ Из текста Устава Общества исключен перечень имеющихся филиалов.

2. В 2019 году изменения в Устав Общества не вносились.

3. Новая редакция Устава, утверждена Решением годового общего собрания акционеров от 24.09.2020г. (протокол №1 от 02.10.2020г.): внесены редакционные правки для полного соответствия текста Устава требованиям законодательства об акционерных обществах.

Уставный капитал Общества, вид и количество акций:

Уставный капитал Общества на 31.12.2018г., 31.12.2019г. и 31.12.2020г. равен **48 021,10** руб. и разделен на следующие акции:



АО «Газпром газораспределение Рязанская область»
 Пояснения к годовой бухгалтерской (финансовой) отчетности за 2020 год

- Обыкновенные акции – 4 802 110 шт.;
- Привилегированные акции - нет.

Акционеры Общества по состоянию на 31.12.2020г., владеющие пакетами ценных бумаг более 2,0000% уставного капитала (Информация о владельцах ценных бумаг – АО «ДРАГА» от 13.01.2021г. №И/20/29002):

Наименование акционера (дольщика, пайщика)	Обыкновенные именные акции, %
1. Номинальный держатель – НЕБАНКОВСКАЯ КРЕДИТНАЯ ОРГАНИЗАЦИЯ ЗАО «НАЦИОНАЛЬНЫЙ РАСЧЕТНЫЙ ДЕПОЗИТАРИЙ» - АО «Инвестиционно-финансовая группа «М.И.Р.»	15,3926 %
2. Номинальный держатель – НЕБАНКОВСКАЯ КРЕДИТНАЯ ОРГАНИЗАЦИЯ ЗАО «НАЦИОНАЛЬНЫЙ РАСЧЕТНЫЙ ДЕПОЗИТАРИЙ» - АО «Инвестиционно-финансовая группа «М.И.Р.»	1,0501 %
3. Номинальный держатель – АО «Акционерный банк «Россия» - ЗАО «Инвестиционные технологии»	18,0025%
4. Номинальный держатель – НЕБАНКОВСКАЯ КРЕДИТНАЯ ОРГАНИЗАЦИЯ ЗАО «НАЦИОНАЛЬНЫЙ РАСЧЕТНЫЙ ДЕПОЗИТАРИЙ» - ЗАО «СитиТрейд»	10,1074%
5. Номинальный держатель – АО «Акционерный банк «Россия» - ЗАО «СитиТрейд»	9,4539%
6. Номинальный держатель – АО «Акционерный банк «Россия» - ЗАО «Финансовый аналитический центр»	18,4499%
7. Номинальный держатель – АО «Акционерный банк «Россия» - ООО «И АйТи Групп»	11,9965%
8. Номинальный держатель – НЕБАНКОВСКАЯ КРЕДИТНАЯ ОРГАНИЗАЦИЯ ЗАО «НАЦИОНАЛЬНЫЙ РАСЧЕТНЫЙ ДЕПОЗИТАРИЙ» - Физическое лицо	12,2030%
9. Миноритарные акционеры	3,3441 %
Итого:	100%


Аудитор Общества:

Общество с ограниченной ответственностью «Аудит – новые технологии» (ООО «Аудит – НТ»).

Зарегистрировано: Инспекцией Министерства Российской Федерации по налогам и сборам № 28 по Юго-Западному административному округу г. Москвы 24 марта 2003 г. в Единый государственный реестр юридических лиц внесена запись о создании Общества с ограниченной ответственностью «Аудит-новые технологии» за основным государственным регистрационным номером 1037728012563, в подтверждение чего выдано Свидетельство о государственной регистрации юридического лица серия 77 № 007883379.

Местонахождение: 190013, Россия, г. Санкт-Петербург, ул. Можайская, дом 17, литер А, помещение 7Н.

Тел./факс: (495) 988-95-61.



ООО «Аудит – НТ» является членом саморегулируемой организации аудиторов Ассоциация «Содружество», включено в Реестр аудиторов и аудиторских организаций указанной саморегулируемой организации аудиторов 16 июля 2012 г. за основным регистрационным номером (ОРНЗ) 11206022602.

Основные виды деятельности:

- Распределение газообразного топлива по газораспределительным сетям для потребителей Рязанской области;
- Эксплуатация газораспределительных систем;
- Строительство газопроводов высокого, среднего и низкого давления;
- Ремонт и техническое обслуживание газопроводов;
- Техническое обслуживание внутридомового газового оборудования частных владений и многоквартирных домов;
- Осуществление деятельности по подключению потребителей к газораспределительным сетям.

Общество осуществляло свою деятельность на основании следующих лицензий и разрешений (допусков):

№ п/п	Вид деятельности	Вид документа	№ лицензии (разрешения, свидетельства и т.д.)	Срок действия лицензии:	
				начало действия	окончание действия
1	На осуществление образовательной деятельности по указанным в приложении к настоящей лицензии образовательным программам	Лицензия	№ 27-1617	25.10.2013	без ограничения срока действия
2	На осуществление деятельности в области использования источников ионизирующего излучения (генерирующих)	Лицензия	№ 62.РЦ.03.002.Л.000.009.05.06	31.03.2014	без ограничения срока действия
3	На осуществление деятельности по эксплуатации взрывопожароопасных и химически опасных производственных объектов 1,2 и 3-го классов опасности	Лицензия	№ ВХ-03-005563	14.05.2014	без ограничения срока действия
4	На осуществление деятельности по сбору, транспортированию, обработке, утилизации, обезвреживанию, размещению отходов 1-4 классов опасности	Лицензия	№062-00140	09.06.2016	без ограничения срока действия
5	Осуществление строительства, реконструкции, капитального ремонта объектов капитального строительства по договору строительного подряда, заключаемым с использованием конкурентных способов заключения договоров в отношении объектов капитального строительства (кроме особо опасных, технически сложных и уникальных объектов, объектов использования атомной энергии)	Выписка из состава членов СРО	СРО «Объединение Рязанских строителей»	04.07.2017	без ограничения срока действия
6	О допуске к определенному виду или видам работ, которые оказывают влияние на безопасность объектов капитального строительства	Выписка из состава членов СРО	НП СРО «Газораспределительная система «Проектирование» СРО-П-082-1	09.11.2009	без ограничения срока действия

АО «Газпром газораспределение Рязанская область»

Приложение к годовой бухгалтерской (финансовой) отчетности за 2020 год

	(виды работ указаны в приложениях к настоящему свидетельству)		14122009		
7	Об аттестации на право проведения аварийно-спасательных работ	Свидетельство	Серия №16/2-2 №12385 Регистрационный №16/2-2-193	21.08.2018	21.08.2021
8	Деятельность по перевозкам пассажиров и иных лиц автобусами	Лицензия	АН 62-000363100	07.06.2019	без ограничения срока действия

Среднегодовая численность работающих: за 2020 год – 1 702 человек, за 2019 год – 1 699 человек

Численность работающих: на 31.12.2020г. – 1 649 человек, на 31.12.2019г. – 1 657 человек


Филиалы (структурные подразделения)

В течение 2020 финансового года Общество имело 5 (пять) филиалов, которые осуществляли свою деятельность в соответствии с Положением о филиале.

Название и адрес филиала	ФНО руководителя филиала	Дата и № приказа о назначении руководителя филиала	Дата и № выданной доверенности руководителю филиала	Срок полномочий руководителя филиала
Филиал АО «Газпром газораспределение Рязанская область» в Касимовском р-не 391300, Рязанская область, г. Касимов, ул. Индустриальная, д. 10	Ивашкин Алексей Викторович	Приказ № 82-К от 13.06.2019	Доверенность № 01-09/95 от 17.06.2019	До 17.06.2022
Филиал АО «Газпром газораспределение» в Сасовском р-не 391430, Рязанская область, г. Сасово, Ул. Ново-Елатомская, д. 89	Хлыстов Алексей Викторович	Приказ №378-1-К от 28.09.2020	Доверенность № 01-09/88 от 01.20.2020	До 30.09.2023
Филиал АО «Газпром газораспределение Рязанская область» в Скопинском р-не 391800, г. Скопин, Рязанская область, ул. Пушкина, д. 84а	Казаков Олег Вячеславович	Приказ № 63-К от 14.07.2008.	Доверенность № 01-09/139 от 23.09.2019	До 23.09.2022
Филиал АО «Газпром газораспределение Рязанская область» в р.п. Сапожок 391940, Рязанская область, р.п. Сапожок, ул. Пушкинская, д. 134а	Каменников Геннадий Васильевич	Приказ № 78-К от 21.07.2010 г.	Доверенность № 01-09/137 от 23.09.2019	До 23.09.2022
Филиал АО «Газпром газораспределение Рязанская область» в Рязанском р-не 390047, г. Рязань, ул. Соколовская, д. 1в	Бобылев Эдуард Александрович	Приказ 307-к от 25.11.2015	Доверенность № 01-09/35 от 21.03.2018	До 21.03.2021

Филиалы имеют расчетные счета в учреждениях банков для сбора выручки от реализации продукции (работ, услуг) и осуществления текущей деятельности.

Филиалы выполняют функции первичного сбора информации по всем направлениям деятельности Общества, формируют бухгалтерскую и управленческую отчетность для внутреннего пользования.



1.2. Информация об исполнительных и контрольных органах

Генеральный директор Общества:

– КРЕТОВ ЛЕОНИД МИХАЙЛОВИЧ

Главный бухгалтер Общества:

- ГАНДЗЮК МАРИЯ ВЛАДИМИРОВНА

В Совет директоров Общества по решению **всочередного Общего собрания акционеров**, состоявшегося 10.12.2019г., входили следующие лица:


	Фамилия, имя, отчество	Должность
1	Ломакин Андрей Михайлович (Председатель Совета)	ООО «Газпром межрегионгаз» - Заместитель генерального директора по эксплуатации и развитию газораспределительных систем
2	Марков Вадим Сергеевич	ООО «Газпром межрегионгаз» - Начальник Управления эксплуатации газораспределительных систем ООО «Газпром межрегионгаз»
3	Елецкий Алексей Сергеевич	ООО «Газпром межрегионгаз» - Руководитель группы отдела по корпоративному взаимодействию Управления по имуществу и корпоративным отношениям
4	Минченко Алексей Валерьевич	ООО «Газпром межрегионгаз» - Начальник центрального производственно-технического Управления
5	Меркулов Андрей Юрьевич	ООО «Газпром межрегионгаз» - Заместитель начальника Управления бюджетирования
6	Селезнев Дмитрий Геннадьевич	ООО «Газпром межрегионгаз» - Заместитель начальника Управления по имуществу и корпоративным отношениям
7	Синяев Юрий Павлович	Акционер, владеющий более 12% акций

В Совет директоров Общества по решению годового **Общего собрания акционеров**, состоявшегося 24.09.2020г., входят следующие лица:

	Фамилия, имя, отчество	Должность
1	Волков Денис Игоревич (Председатель Совета)	ООО «Газпром межрегионгаз» - Заместитель Генерального директора по работе с органами власти и регионами
2	Елецкий Алексей Сергеевич	ООО «Газпром межрегионгаз» - Руководитель группы отдела по корпоративному взаимодействию Управления по имуществу и корпоративным отношениям
3	Харченко Вадим Геннадьевич	ООО «Газпром межрегионгаз» - Начальник Управления ПТР и допуска МТР
4	Фоменков Игорь Анатольевич	ООО «Газпром межрегионгаз» - Начальник Управления по работе с органами власти и регионами
5	Меркулов Андрей Юрьевич	ООО «Газпром межрегионгаз» - Заместитель начальника Управления бюджетирования
6	Друженков Алексей Юрьевич	ООО «Газпром межрегионгаз» - Заместитель начальника юридического Управления
7	Синяев Юрий Павлович	Акционер, владеющий более 12% акций

По решению Годового общего собрания акционеров Общества, состоявшегося 24.09.2020г., создана **Ревизионная комиссия** в составе:

	Фамилия, имя, отчество	Должность
1	Андреев Максим Викторович	ООО «Газпром межрегионгаз», начальник отдела



АО «Газпром газораспределение Рязанская область»
 Пояснения к годовой бухгалтерской (финансовой) отчетности за 2020 год

		контроля за ФХД управления внутреннего аудита
2.	Загребайлова Олеся Сергеевна	ООО «Газпром межрегионгаз» - заместитель начальника отдела бюджетирования деятельности ГРО Управления бюджетирования ДЗО
3	Жидоусов Владимир Валерьевич	ООО «Газпром межрегионгаз» - главный аудитор отдела контроля за ФХД Общества и РГК управления внутреннего аудита

1.3. Информация о бенефициарных владельцах

В результате принятия мер по идентификации бенефициарных владельцев бенефициарный владелец Общества не выявлен в связи со следующими обстоятельствами.

Обществом определены конечные бенефициары акционеров, владеющих пакетами ценных бумаг более 2,0000% уставного капитала. Результаты исследования представлены в таблице.

Наименование акционера	Обыкновенные именные акции Общества, %	Бенефициарный владелец акционера		Отношение бенефициарного владельца к Обществу %
		Ф.И.О.	%	
АО «Инвестиционно-финансовая группа «М.И.Р.»	16,44%	Марочкина Лариса Николаевна ИНН 77151167117	13,93%	2,29%
		Скотников Андрей Владимирович ИНН 771871780432	25,00%	4,11%
		Волчков Сергей Викторович ИНН --	10,93%	1,80%
		Гречко Кирилл Николаевич ИНН 773602905503	5,46%	0,90%
		Рудов Сергей Юрьевич ИНН 770402783387	13,39%	2,20%
		Матусевич Ярослав Игоревич ИНН 771600721137	100,00%	18,00%
		Пучкин Алексей Васильевич ИНН 470708689915	100,00%	19,56%
		Круглова Татьяна Юрьевна ИНН 772828218035	100,00%	18,45%
ООО «И АЙТи Групп»	12,00%	Зацепин Кирилл Михайлович ИНН 774392905369	100,00%	12,00%
Синяев Юрий Павлович	12,20%	-	-	12,20%



Таким образом, Обществом не выявлено физическое лицо, которое в конечном счете прямо или косвенно (через третьих лиц) владеет (имеет преобладающее участие более 25% в капитале) Обществом, либо имеет возможность контролировать его действия.



2. Раскрытие применяемых способов ведения учета

2.1. Основы представления бухгалтерской отчетности

Бухгалтерская отчетность Общества сформирована исходя из действующих в Российской Федерации правил бухгалтерского учета и отчетности, в частности Федерального закона «О бухгалтерском учете» от 06.12.2011 № 402-ФЗ, Положения по ведению бухгалтерского учета и бухгалтерской отчетности в Российской Федерации утвержденного приказом Министерства финансов РФ от 29.07.1998 № 34н, а также иных действующих нормативных актов, входящих в систему регулирования бухгалтерского учета и отчетности организаций в Российской Федерации.

Положение по учетной политике Общества на 2020 год подготовлено с учетом требований Федерального закона от 06.12.2011 № 402-ФЗ «О бухгалтерском учете», Положения по ведению бухгалтерского учета и бухгалтерской отчетности в Российской Федерации, утвержденного приказом Министерства Финансов РФ от 29.07.1998 № 34н и других нормативных правовых актов, утверждено приказом от 31.12.2019 №01-01/167.

2.2. Общие положения об организации бухгалтерского учета и подготовки бухгалтерской отчетности

Бухгалтерский учет в Обществе ведется бухгалтерией как отдельным структурным подразделением, возглавляемым главным бухгалтером. Бухгалтерия включает - центральную бухгалтерию (бухгалтерия головного предприятия) и бухгалтерии филиалов Общества.

Общество применяет автоматизированную систему бухгалтерского учета, которая разработана в соответствии с российскими методологическими правилами бухгалтерского учета и учитывает специфику производственной деятельности Общества.

Для ведения бухгалтерского учета Обществом используется программный комплекс 1С Предприятие 8.3. – шаблон Информационная управляющая система предприятием «Газораспределение и реализация газа» (ИУС П ГиРГ).

Общество отражает в бухгалтерской отчетности (кроме корпоративной) отдельные ее показатели, раскрывающие данные основных показателей отчетности, если первые являются существенными для принятия экономических решений заинтересованными пользователями. К существенным относятся показатели, которые:

- по характеру или конкретным обстоятельствам их возникновения могут повлиять на принятие экономического решения;
- составляют пять и более процентов от общей суммы соответствующего показателя отчетности, данные которого раскрываются.

В случае не раскрытия в бухгалтерском балансе и отчете о финансовых результатах показателей, отражаемых в составе прочих показателей, они подлежат раскрытию в пояснениях к бухгалтерской отчетности, если при их отражении в составе прочих данные показатели превышают 10 процентов от итоговой суммы раскрываемого показателя.

Филиалы Общества ведут учет активов и обязательств обособленно, в едином информационном пространстве с центральной бухгалтерией, и формируют бухгалтерскую отчетность для внутреннего пользования. Бухгалтерская отчетность Общества включает показатели деятельности всех филиалов.

2.3. Инвентаризация имущества и финансовых обязательств

Инвентаризация в Обществе проводится:

- материально-производственных запасов – ежегодно по состоянию на 31 декабря (включая движения МПЗ за 31 декабря);



- денежных средств и ценных бумаг в кассе – ежемесячно по состоянию на 1 число каждого месяца;
- основных средств – один раз в три года по состоянию на 1 ноября. Инвентаризация объектов в аренде производится Обществом в общеустановленном порядке согласно заключенным договорам аренды.
- финансовых вложений, дебиторской задолженности и резерва по сомнительным долгам, кредиторской задолженности, списанной дебиторской задолженности – ежеквартально, по состоянию на 1 число каждого квартала;
- иного имущества, расчетов и обязательств – ежегодно по состоянию на 31 декабря (включая обороты 31 декабря).

Кроме того, инвентаризация всех перечисленных активов и обязательств проводится Обществом в тех случаях, когда требование о проведении инвентаризации прямо предусмотрено действующим российским законодательством о бухгалтерском учете.

Результаты периодических инвентаризаций отражаются в бухгалтерском учете и бухгалтерской отчетности того месяца, в котором была закончена инвентаризация. Результаты годовой инвентаризации отражаются в учете и годовой бухгалтерской отчетности по состоянию на 31 декабря.

2.4. Основные средства

В Обществе к основным средствам относятся активы, соответствующие требованиям Положения по бухгалтерскому учету основных средств, а так же объекты недвижимости независимо от их стоимости.

Объекты недвижимости, по которым закончены капитальные вложения, оформлены соответствующие первичные учетные документы по приему-передаче, фактически введенные в эксплуатацию, право собственности на которые не зарегистрировано в установленном порядке, принимаются к бухгалтерскому учету в качестве основных средств обособленно.


Приобретенные объекты недвижимости, по которым оформлены соответствующие первичные учетные документы по приему-передаче, фактически введенные в эксплуатацию, право собственности на которые не зарегистрировано в установленном порядке, принимаются к бухгалтерскому учету в качестве основных средств обособленно.

В составе объектов основных средств также учитываются:

- объекты, отвечающие условиям отнесения к основным средствам, принятые на учет до 2006 года, стоимостью до 10 000 рублей в общем порядке до момента их выбытия;
- объекты, отвечающие условиям отнесения к основным средствам, принятые на учет до 2008 года, стоимостью до 20 000 рублей в общем порядке до момента их выбытия;
- объекты, отвечающие условиям отнесения к основным средствам, принятые на учет до 01.01.2012 года, стоимостью до 40 000 рублей в общем порядке до момента их выбытия.

Активы, удовлетворяющие критериям признания их в составе основных средств, принимаемые к учету начиная с 01.01.2012 г., стоимостью не более 40 000 рублей (включительно) за единицу, отражаются в бухгалтерском учете и отчетности в составе материально-производственных запасов.

Объекты основных средств, полученные в пользование (как возмездное, так и безвозмездное), учитываются на забалансовом счете «Арендованные основные средства»



по стоимости, определенной договором (при отсутствии в договоре соответствующих условий – по стоимости приобретения самим Обществом аналогичных объектов либо в иной обоснованной оценке).

Первоначальная оценка объектов основных средств

Первоначальная оценка объектов основных средств (в том числе капитальных вложений в арендованные Обществом объекты основных средств в виде неотделимых улучшений) производится в размере фактических расходов на их приобретение или строительство, в соответствии с порядком, установленным Положением по бухгалтерскому учету основных средств.

Амортизация объектов основных средств

Общество применяет линейный способ начисления амортизации по амортизируемым основным средствам, исходя из установленных сроков их полезного использования.

Срок полезного использования объектов основных средств определяется Обществом при принятии к бухгалтерскому учету по их видам согласно Классификации основных средств, утвержденной АО «Газпром газораспределение», с учетом рекомендаций технических служб.

Минимальные и максимальные сроки полезного использования по группам основных средств представлены в таблице:

Группа основных средств	Минимальный срок полезного использования, месяцев	Максимальный срок полезного использования, месяцев
Здания	192	1 200
Сооружения	72	600
Машины и оборудование	18	96
Транспортные средства	48	96
Производственный и хозяйственный инвентарь	18	96
Прочие основные средства (Офисное оборудование)	24	96

Срок полезного использования объектов основных средств «Сеть газовая распределительная» определяется Обществом:

- для стальных газопроводов - 480 месяцев;
- для полиэтиленовых газопроводов - 600 месяцев.

В состав объектов, по которым начисляется амортизация, включаются также объекты недвижимости, принятые в эксплуатацию, право собственности на которые не зарегистрировано в установленном порядке.

По объектам основных средств, на которых в установленном порядке проводятся работы по их ликвидации продолжительностью более месяца, начисление амортизации прекращается с месяца, следующего за месяцем их перевода в режим ликвидации.

При выбытии основных средств, при условии неспособности объектов приносить организации экономические выгоды, начисление амортизации прекращается с месяца, следующего за месяцем подписания акта приема-передачи объекта.

Последующая оценка стоимости объектов

Изменение первоначальной стоимости объектов основных средств, в которой они приняты к бухгалтерскому учету, допускается в случаях достройки, дооборудования,



реконструкции, модернизации, частичной ликвидации и переоценки объектов основных средств.

С целью достоверного отражения в бухгалтерской отчетности остаточной стоимости основных средств, Обществом регулярно проводится переоценка основных средств по группам «Передаточные устройства» и «Сооружения», с 01.01.2004г. - по состоянию на 01 января года, следующего за отчетным, а с 31.12.2011 – на 31 декабря отчетного года.

Решение о переоценке основных средств принимается при наличии признаков, свидетельствующих о существенном отличии стоимости основных средств, по которой они отражаются в бухгалтерском учете и отчетности от текущей (восстановительной) стоимости аналогичных основных средств на рынке. При этом существенным считается отклонение стоимости более чем на 10%.

В бухгалтерской отчетности стоимость незавершенного капитального строительства подлежит отражению в составе показателя стоимости основных средств.

2.5. Финансовые вложения

В Обществе к финансовым вложениям относятся вложения, соответствующие требованиям Положения по бухгалтерскому учету финансовых вложений.

Вложения в ценные бумаги подразделяются на долевые, долговые и прочие ценные бумаги.

- к долевым ценным бумагам относятся вложения в акции акционерных обществ;
- к долговым ценным бумагам относятся вложения в облигации, включая облигации государственных и муниципальных органов, а также векселя;
- к прочим ценным бумагам относятся вложения в другие виды ценных бумаг, соответствующие требованиям Положения по бухгалтерскому учету финансовых вложений.

Общество ведет учет финансовых вложений в разрезе их групп (видов), по которым можно определить текущую рыночную стоимость и по которым их текущая рыночная стоимость не определяется.

Первоначальная оценка финансовых вложений


Ценные бумаги принимаются к учету по стоимости, уплаченной продавцу по договору. Все иные расходы Общества по приобретению ценных бумаг, не превышающие 10% от суммы сделки, включаются в состав прочих расходов.

Последующая оценка финансовых вложений

Ценные бумаги, по которым можно определить текущую рыночную стоимость, отражаются в учете и отчетности по состоянию на конец отчетного года по их видам по текущей рыночной стоимости путем корректировки их оценки на предыдущую отчетную дату. Указанную корректировку Общество производит ежеквартально.

Данная стоимость определяется в размере их цены (котировки) на дату закрытия торгов на Московской бирже ММВБ-РТС, рассчитанной в установленном порядке организатором торговли на рынке ценных бумаг. При этом рыночная цена может быть определена на основании данных иных организаторов торговли, включая зарубежные, имеющих соответствующую лицензию национального уполномоченного органа.

Финансовые вложения, по которым текущая рыночная стоимость не определяется, отражаются в течение года в бухгалтерском учете и отчетности по первоначальной стоимости.



Учет долговых ценных бумаг, по которым текущая рыночная стоимость не определяется, ведется по первоначальной стоимости, т.е. их стоимость в течение срока обращения не доводится до их номинальной стоимости.

На конец отчетного периода указанные вложения, по которым имеется устойчивое снижение их стоимости, показываются в отчетности за минусом начисленного резерва под обеспечение финансовых вложений.

По долговым ценным бумагам и предоставленным займам расчет их оценки по дисконтированной стоимости не составляется.

Оценка вложений при их выбытии

Ценные бумаги, по которым текущая рыночная стоимость не определяется (кроме векселей и депозитных сертификатов), отражаются в бухгалтерском учете при выбытии по их видам по способу ФИФО.

Иные финансовые вложения, в том числе векселя и депозитные сертификаты (кроме ценных бумаг, упомянутых выше), не имеющие рыночной стоимости, отражаются в бухгалтерском учете при их выбытии по первоначальной стоимости каждой единицы финансовых вложений.

Доходы по финансовым вложениям и расходы на их обслуживание

Доходы по финансовым вложениям признаются прочими доходами.

Расходы, связанные с обслуживанием финансовых вложений (оплата услуг банка и/или депозитария за хранение финансовых вложений, предоставление выписки со счета депо и т.п.) признаются прочими расходами.

2.6. Материально-производственные запасы

В Обществе к материально-производственным запасам (далее – МПЗ) относятся активы, соответствующие требованиям Положения по бухгалтерскому учету материально-производственных запасов.

В составе МПЗ учитываются также объекты, отвечающие условиям отнесения к основным средствам стоимостью приобретения не более 40 000 рублей (включительно) за единицу, включая предметы (хозяйственные принадлежности и инвентарь), которые при их передаче в производство потребляются не сразу, а служат в течение периода, не превышающего 12 месяцев.

Стоимость данных предметов по мере их передачи в эксплуатацию списывается на затраты в полном размере в порядке, установленном для учета МПЗ.

Общество ведет учет данных предметов после передачи в эксплуатацию до их ликвидации на соответствующем забалансовом счете (счетах).

Предметы специальной одежды и специальной оснастки учитываются в составе МПЗ.

Стоимость специальной одежды погашается в следующем порядке:

- списание стоимости специальной одежды, срок эксплуатации которой согласно нормам выдачи превышает 12 месяцев, производится линейным способом исходя из сроков полезного использования;
- списание стоимости специальной одежды, срок эксплуатации которой согласно нормам выдачи не превышает 12 месяцев, производится единовременно.

Стоимость специальной оснастки погашается линейным способом.



При применении линейного способа погашения стоимости специальной оснастки и специальной одежды расходы признаются равномерно с момента передачи объектов в эксплуатацию.

Оценка материально-производственных запасов

а) оценка материалов

В Обществе материалы при их постановке на учет оцениваются в размере фактических затрат на их приобретение.

Оценка материалов, включая активы, принятые к учету начиная с 01.01.2008 г. и отвечающие условиям отнесения к основным средствам, со стоимостью приобретения не более 40 000 рублей (включительно) за единицу (кроме материалов и объектов, которые не могут обычным образом заменять друг друга), при их выбытии производится по способу *средней месячной себестоимости*.

В том же порядке осуществляется учет (оценка приобретения и выбытия) природного газа, предназначенного для технологических целей и собственных нужд.

При этом материалы и объекты со стоимостью до 40 000 рублей, которые не могут обычным образом заменять друг друга, списываются по себестоимости *каждой единицы*.

Общество использует счет 15 «Заготовление и приобретение материальных ценностей» и 16 «Отклонения в стоимости материальных ценностей» для учета операций заготовления и приобретения материалов.

Затраты на услуги транспорта по доставке материалов до места их использования, а также другие расходы, связанные с приобретением материалов, если они не включены в цену материалов, включаются Обществом непосредственно в стоимость приобретенных материалов путем обоснованного распределения данных расходов по приобретенным позициям. В случае, если первичные документы, подтверждающие расходы, получены Обществом после того как стоимость материалов была сформирована - данные расходы подлежат отражению на счете 16 «Отклонения в стоимости ТМЦ», и последующему списанию в состав расходов по обычным видам деятельности пропорционально направлениям расхода ТМЦ в отчетном месяце.

б) оценка материалов собственного производства (МСП)

МСП оцениваются при постановке на учет в течение месяца по производственной себестоимости. При выбытии МСП оценивается по способу *средней месячной себестоимости*.

в) оценка покупных товаров

Товары, приобретенные для перепродажи, оцениваются при их постановке на учет в размере затрат на их приобретение, с учетом расходов по их доставке. При выбытии товары оцениваются по способу *средней месячной себестоимости*.

Средняя месячная себестоимость рассчитывается по аналитическим разрезам:

- обособленное подразделение (филиал);
- склад;
- номенклатура.

Общество образует в установленном порядке резерв под снижение стоимости материально-производственных запасов. Резерв создается по отдельным видам (группам) аналогичных или связанных материально-производственных запасов.



При этом данный резерв не создается по сырью, материалам и другим материально-производственным запасам, используемым при производстве материалов собственного производства, выполнении работ и оказании услуг, если на отчетную дату текущая рыночная стоимость этой продукции, работ и услуг соответствует или превышает ее фактическую себестоимость.

2.7. Денежные средства и денежные эквиваленты

К денежным эквивалентам Общество относит:

- открытые в кредитных организациях депозиты до востребования;
- открытые в кредитных организациях депозиты со сроком погашения три месяца с даты их открытия или менее;
- облигации, по которым можно определить в установленном порядке текущую рыночную стоимость, приобретенные незадолго до их погашения и имеющие установленную дату погашения (три месяца с даты их приобретения и менее);
- высоколиквидные векселя организаций, ценные бумаги которых отвечают критериям ликвидности, установленным ФСФР РФ, приобретенные незадолго до их погашения и имеющие установленную дату погашения (три месяца с даты их приобретения и менее) (например, ПАО «Газпром», ПАО «Сбербанка России»).

Сумма косвенных налогов, поступившая в составе платежей от покупателей и заказчиков, отражается в Отчете о движении денежных средств отдельно и подлежит уменьшению на сумму НДС, фактически уплаченную в бюджет в отчетном периоде. Также в составе этих денежных потоков учитывается сумма НДС, оплаченная поставщикам и подрядчикам, за вычетом налога, фактически возмещенного из бюджета в отчетном периоде.

2.8. Расходы по обычным видам деятельности

В Обществе бухгалтерский учет расходов по выпуску продукции, выполнению работ и оказанию услуг ведется по видам деятельности и видам производств в разрезе мест возникновения затрат и видов затрат.

Место возникновения затрат (МВЗ) – объект планирования, учета и контроля затрат, представляющий собой технологический процесс, передел или подразделение (группу подразделений), выполняющий однородный процесс или функцию в процессе производства и реализации продукции (работ, услуг).

Однородный процесс (функция) - однородная по своему составу и получаемым результатам деятельность (производство продукции, выполнение работ, оказание услуг), в процессе выполнения которой происходит первоначальное потребление производственных ресурсов.

Виды затрат – группировка затрат в разрезе используемых первичных ресурсов в целом по предприятию вне зависимости от того, в каком подразделении затраты возникли и на производство какой продукции использованы ресурсы.

Оценка затрат на производство и незавершенное производство

В бухгалтерском учете расходы, связанные с производством и продажей продукции, выполнением работ и оказанием услуг, формируются по видам деятельности в размере фактических затрат на производство продукции работ, услуг без учета общехозяйственных расходов.

а) общехозяйственные расходы



Общехозяйственные расходы списываются на финансовый результат от деятельности по реализации работ, услуг, с распределением по видам деятельности.

Общехозяйственные расходы (далее – ОХР), списанные на результаты финансово-хозяйственной деятельности, распределяются по основным видам деятельности в разрезе филиалов и Управляющей компании следующим способом:

1. Совокупные затраты всех общехозяйственных МВЗ филиалов и Управляющей компании Общества за месяц суммируются;
2. Сумма затрат распределяется пропорционально удельному весу выручки от продаж основных и прочих видов деятельности филиала и Управляющей компании в общей сумме выручки от их продаж по Обществу.
3. Если объем выручки от продаж по прочим видам деятельности не превышает размера 5 % от общей суммы выручки по всем видам деятельности Общества, то ОХР на продажу прочей продукции, товаров, работ и услуг не распределяются.

б) общепроизводственные расходы

Затраты, относящиеся одновременно к нескольким видам производств, критерии распределения которых не могут быть определены в виде количественных динамических производственных показателей, возникшие в общепроизводственных местах возникновения затрат формируют производственную себестоимость путем их распределения.

в) затраты вспомогательных производств

Затраты отдельного технологического процесса (деятельность подразделения), участвующего при осуществлении нескольких видов деятельности, критерии распределения которых могут быть определены как динамические и зависят от осуществления процесса, возникшие в местах возникновения затрат с типом Вспомогательное производство, формируют производственную себестоимость путем их распределения.

г) расходы на основное производство и оценка незавершенного производства

Организация учета расходов основного производства строится по принципу прямого отнесения затрат к определенным видам деятельности или видам производств, местам возникновения расходов (подразделениям), статьям расходов.

В случае если расходы не могут быть прямо отнесены к соответствующему виду деятельности или иному объекту аналитического учета расходов, то они подлежат учету с последующим распределением по соответствующим видам деятельности и объектам аналитического учета расходов.


Незавершенное производство оценивается по фактической производственной себестоимости.

Аналогичный порядок применяется к остаткам готовой продукции на складе.

При оценке и учете себестоимости готовой продукции счет 40 «Выпуск продукции (работ, услуг)» не применяется.

д) издержки обращения по продаже товаров

Расходы на продажу в части издержек обращения по продаже товаров (исключительно в части транспортных расходов, в случае включения в них расходов, связанных с приобретением и доставкой) списываются по расчету:



- на результаты финансово-хозяйственной деятельности Общества в дебет счета 90 «Продажи» в доле, приходящейся на проданные товары, и
- в дебет счета 45 «Товары отгруженные» в доле, приходящейся на товары отгруженные.

Остальные виды расходов на продажу товаров списываются в полном размере в дебет счета 90 «Продажи».

2.9. Расходы будущих периодов

Общество ведет учет расходов будущих периодов по их видам.

Списание данных расходов осуществляется равномерно в течение срока, предусмотренного договором, либо срока, устанавливаемого самостоятельно в специальных расчетах, формируемых в момент возникновения таких расходов.

Классификация расходов будущих периодов на долгосрочные и краткосрочные производится по дате прекращения принятия расходов к учету. При этом расходы относятся к долгосрочным или краткосрочным в полной сумме, подлежащей списанию.

2.10. Дебиторская и Кредиторская задолженность

В Обществе учет дебиторской и кредиторской задолженности ведется по видам:

- расчеты с покупателями и заказчиками за отгруженные товары (работы, услуги);
- авансы выданные;
- расчеты с поставщиками и подрядчиками;
- авансы полученные;
- расчеты с прочими дебиторами и кредиторами.

В бухгалтерском учете Общество определяет дебиторскую задолженность покупателей в размере дохода (выручки) от продажи товаров, продукции (работ, услуг), а также основных средств и иного имущества, дебиторскую задолженность поставщиков – в сумме перечисленных предварительных оплат (выданных авансов) за выполнение работ, оказание услуг, поставку товаров.

В бухгалтерском учете Общество определяет кредиторскую задолженность покупателям и заказчикам как полученную предварительную оплату (полученный аванс) на выполнение работ, услуг, поставку товаров. Кредиторская задолженность поставщикам и подрядчикам определяется стоимостью выполненных работ, оказанных услуг, поставленных товаров в соответствии с первичными документами и условиями договоров.

Аналитический учет дебиторской и кредиторской задолженности ведется в следующих разрезах:

- Контрагент;
- Договор;
- Документ расчетов (по отдельным счетам учета расчетов с контрагентами).

По документу расчетов определяется Дата погашения возникшей задолженности, определяющая классификацию задолженности как долгосрочную (со сроком погашения более 12 месяцев), или краткосрочную.



Для учета дебиторской и кредиторской задолженности в составе плана счетов предусмотрены субсчета по счету 60,62,76, дифференцирующие активы и обязательства по их назначению.

Для учета дебиторской задолженности по авансам, выданным поставщикам с целью создания объектов основных средств, предусмотрены соответствующие субсчета. Указанная задолженность отражается в бухгалтерской отчетности в составе внеоборотных активов.

Выручка, непредъявленная заказчику, по договорам строительного подряда, отражается в бухгалтерской отчетности в составе дебиторской задолженности по отдельной строке.

В бухгалтерской отчетности дебиторская задолженность подлежит отражению за вычетом созданного резерва по сомнительным долгам.

Дебиторская задолженность по авансам выданным подлежит отражению в бухгалтерской отчетности за вычетом НДС, предъявленного к вычету из бюджета.

Кредиторская задолженность по авансам полученным подлежит отражению в бухгалтерской отчетности за вычетом НДС, начисленного к уплате в бюджет.

2.11. Капитал

В составе собственного капитала отражаются:

- уставный капитал (доли, акции);
- добавочный капитал;
- резервный капитал;
- нераспределенная прибыль.

Резервный капитал

Общество создает резервный капитал (фонд) в порядке и размере, предусмотренными уставом Общества.

Добавочный капитал

Общество учитывает в составе добавочного капитала обособленно:


- прирост стоимости внеоборотных активов в результате проведенных переоценок (обособленно Основные средства и Нематериальные активы);
- сумму разницы между продажной и номинальной стоимостью долей, вырученной в процессе формирования уставного капитала Общества (при учреждении общества, при последующем увеличении уставного капитала);
- сумму специальной надбавки к тарифу на транспортировку газа, сформировавшую стоимость основных средств, введенных в эксплуатацию (обособленно в разрезе основных средств).

Нераспределенная прибыль

Общество отражает в учете и отчетности операции по движению сумм нераспределенной прибыли в соответствии с решениями общего собрания акционеров.

Использование нераспределенной прибыли осуществляется на:

- образование в установленном порядке резервного капитала;
- выплату дивидендов (доходов) акционерам по итогам утверждения годовой бухгалтерской отчетности;



- покрытие убытков;
- иные цели в соответствии с решением собрания акционеров.

Отражение в учете и отчетности использования нераспределенной прибыли производится в порядке, установленном нормативными документами по бухгалтерскому учету и отчетности.

2.12. Учет кредитов и займов

Расходами, связанными с выполнением обязательств по полученным займам и кредитам (далее - расходы по займам), являются:

- проценты, причитающиеся к оплате займодавцу (кредитору);
- дополнительные расходы по займам.

Общество учитывает проценты, начисленные по заемным средствам в составе прочих расходов, кроме случаев, когда заемные средства непосредственно привлечены для финансирования строительства или приобретения конкретных объектов, удовлетворяющих требованию инвестиционного актива.

Проценты, причитающиеся к оплате займодавцу (кредитору) по заемным средствам, полученным на приобретение отдельных объектов основных средств и прочих активов, учитываются по мере их начисления в составе прочих расходов.

Проценты или дисконт по выданным заемным обязательствам (облигациям и векселям) учитываются по мере их начисления в составе прочих расходов, в течение предусмотренного векселем срока выплаты (в течение срока действия договора займа).

Дополнительные затраты, связанные с получением займов, включаются в состав прочих расходов по мере их осуществления.

2.13. Оценочные обязательства

Общество формирует в составе расходов следующие оценочные обязательства:

- Оценочное обязательство по оплате отпусков работников:

Сумма оценочного обязательства определяется ежемесячно на основании информации о количестве неиспользованных отпусков и среднем заработке каждого работника Общества, действующей ставке страховых взносов. При наличии оценочного обязательства по работнику, начисление ежегодного отпуска производится за счет оценочного обязательства. По окончании каждого квартала отчетного года Обществом проводится инвентаризация оценочного обязательства.

- Оценочное обязательство по выплате работникам вознаграждения по итогам отчетного года:

Сумма оценочного обязательства определяется в отношении каждого работника Общества в декабре отчетного года на основании информации о среднем заработке и других данных, необходимых для расчета размера вознаграждения в соответствии с локальным нормативным актом Общества, регламентирующим размер вознаграждения по итогам года, с учетом действующей ставки страховых взносов. Выплата вознаграждения по итогам отчетного года производится за счет оценочного обязательства при его наличии.

- Оценочные обязательства по выплате премий работникам по показателям периодов отчетного года в следующем году:



Сумма оценочного обязательства определяется в отношении каждого работника в соответствии локальным нормативным актом Общества, регламентирующим материальное стимулирование, и действующей ставкой страховых взносов. Начисление премий работникам по показателям прошлого отчетного года производится за счет оценочного обязательства при его наличии.

- Прочие оценочные обязательства:

Общество создает прочие оценочные обязательства в декабре отчетного года в отношении следующих обстоятельств:

- у Общества существует обязанность, явившаяся следствием прошлых событий его хозяйственной жизни, исполнения которой Общество не может избежать.
- уменьшение экономических выгод Общества, необходимое для исполнения оценочного обязательства, вероятно.

Оценка прочих оценочных обязательств производится экспертной комиссией, назначаемой руководителем Общества в отношении каждого обстоятельства.

2.14. Доходы по обычным видам деятельности

Учет дохода (выручки) от продажи товаров, продукции (работ, услуг) ведется по видам деятельности.

Виды деятельности Общества классифицированы как основные и прочие:


Код	Наименование	Вид деятельности
000000068	Оказание услуг по технологическому присоединению	Основной
000000044	ПИР	Основной
000000066	Прочие работы, услуги не ОПХ, облагаемые НДС	Прочий
000000036	СМР	Основной
000000022	ТО, АДО и ремонт ВДГО	Основной
000000004	ТО, ремонт и АДО ГС и оборудования	Основной
000000003	Распределение газообразного топлива по газораспределительным сетям	Основной
000000049	Предоставление имущества в аренду	Основной

Общество применяет в бухгалтерском учете метод определения дохода (выручки) от продажи товаров, продукции (работ, услуг) в соответствии с допущением временной определенности фактов хозяйственной деятельности (принцип начисления), т.е. «по отгрузке» - на дату отгрузки товаров, продукции (выполнения работ, оказания услуг), при условии перехода права собственности на них к покупателю и выполнении других условий, установленных Положением по бухгалтерскому учету доходов организации.

Выручка от выполнения работ с длительным циклом (за исключением договоров строительного подряда) определяется:

- по завершении выполнения работ в целом (если договором не предусмотрены этапы по мере выполнения отдельных работ);
- по завершении этапа работ (если договором предусмотрены этапы по мере выполнения отдельных работ по конструктивным элементам).

По договорам строительного подряда (субподряда), а также по договорам инженерно-технического проектирования в строительстве и иных услуг, неразрывно связанных со строящимся объектом, на выполнение работ по восстановлению зданий, сооружений, по их ликвидации (разборке), включая связанное с ней восстановление окружающей среды, длительность выполнения которых составляет более одного отчетного года (длительные договоры) или сроки начала и окончания которых приходится на разные отчетные годы



Общество признает выручку от выполнения работ и финансовые результаты в соответствии с требованиями Положения по бухгалтерскому учету договоров строительного подряда:

- способом «по мере готовности», если финансовый результат (прибыль или убыток) от исполнения договора на отчетную дату может быть достоверно определен. Общество использует способ определения степени завершенности работ по договору на отчетную дату по доле выполненного на отчетную дату объема работ в общем объеме работ по договору (путем экспертной оценки объема выполненных работ в общем объеме работ по договору);
- способом «исходя из суммы понесенных расходов, которые считаются возможными к возмещению», когда достоверное определение финансового результата исполнения договора невозможно, но существует вероятность, что расходы, понесенные при исполнении договора, будут возмещены;
- если на отчетную дату существует неопределенность в возможности поступления выручки по договору, то сумма, которая может быть не получена Обществом (ожидаемый убыток), признается расходами по обычным видам деятельности отчетного периода (без уменьшения суммы ранее признанной выручки по договору).

Доходы и расходы от реализации материалов собственного производства признаются в составе прочих доходов и расходов отчетного периода.

2.15. Изменения Положения об учетной политике Общества для целей бухгалтерского учета в 2020 году


В связи с изменением законодательства в Положение об учетной политике для целей бухгалтерского учета Общества на 2020 год внесены следующие изменения:

В связи с изменением Положения по бухгалтерскому учету «Учет расчетов по налогу на прибыль» (ПБУ 18/2002), утвержденного приказом Минфина России от 19.11.2002 №114н, установлено, что:

- величина текущего налога на прибыль признается на основе данных, сформированных в бухгалтерском учете, и должна соответствовать сумме исчисленного налога на прибыль, отраженного в налоговой декларации по налогу на прибыль отчетного налогового периода.
- При составлении бухгалтерской отчетности суммы отложенного налогового актива и отложенного налогового обязательства отражаются свернуто в составе внеоборотных активов или долгосрочных обязательств соответственно.

В связи с обязательным применением с 01.01.2021 Федерального стандарта бухгалтерского учета ФСБУ 5/2019 «Запасы», утвержденного приказом Минфина России от 15.11.2019г. № 180н, в Положение об учетной политике для целей бухгалтерского учета Общества на 2021 год внесены следующие изменения:

- закреплен перспективный порядок отражения последствий изменения учетной политики в связи с началом применения ФСБУ 5/2019 «Запасы»,
- уточнен перечень объектов, учитываемых в составе запасов,
- определен порядок оценки запасов при первоначальном признании, в том числе при приобретении запасов на условиях отсрочки (рассрочки) платежа,
- определены порядок и периодичность формирования резерва под обесценение запасов.



2.16. Корректировка данных предшествующего отчетного периода в связи с изменениями учетной политики

Отдельные показатели граф «На 31 декабря 2019 года» и «На 31 декабря 2018 года» бухгалтерского баланса, а также показатели отчета о финансовых результатах за 2019 год и отчета об изменениях капитала за 2019 год и на 31.12.2019, и 31.12.2018 сформированы с учетом корректировки в связи со следующими обстоятельствами:

Обществом проведена переклассификация налоговых разниц в стоимости активов и обязательств, в связи с чем подлежат корректировке суммы отложенных налоговых активов, отложенных налоговых обязательств, переоценки основных средств, нераспределенной прибыли.

Корректировки показателей 2018 и 2019 гг. в годовой бухгалтерской (финансовой) отчетности за 2020 год приведены в таблице «Изменения вступительных сальдо Бухгалтерского баланса по состоянию на 31.12.2019г. и 31.12.2018г.», таблице «Изменение оборотов за 2019 год в Отчете о финансовых результатах» в результате применения новой редакции ПБУ 18/02.

В Отчете об изменениях капитала за 2020 год (раздел 2 «Корректировки в связи с изменением учетной политики и исправлением ошибок») показатели на 31 декабря 2018 года по строке «Корректировка в связи с изменением учетной политики» включают корректировки данных годовой бухгалтерской (финансовой) отчетности за 2018 год, проведенные в 2020 году.

Изменения вступительных сальдо Бухгалтерского баланса по состоянию на 31.12.2019 и 31.12.2018гг.

тыс. руб.

Наименование показателя	Код	на 31.12.2019	корректировка	на 31.12.2019 с учетом корректировки	на 31.12.2018	корректировка	на 31.12.2018 с учетом корректировки
I. ВНЕОБОРОТНЫЕ АКТИВЫ							
Отложенные налоговые активы	1180	125 515	(125 515)	-	88 440	(88 440)	-
Итого по разделу I	1100	5 251 061	(125 515)	5 125 546	5 135 781	(88 440)	5 047 341
II. ОБОРОТНЫЕ АКТИВЫ							
Итого по разделу II	1200	355 600	-	355 600	800 488	-	800 488
БАЛАНС	1600	5 606 661	(125 515)	5 481 146	5 936 269	(88 440)	5 847 829
III. КАПИТАЛ И РЕЗЕРВЫ							
Переоценка внеоборотных активов	1340	1 591 475	(286 631)	1 304 844	1 591 475	(286 631)	1 304 844
Нераспределенная прибыль (непокрытый убыток)	1370	170 903	100 063	270 966	289 365	86 420	375 785
нераспределенная прибыль прошлых лет	1371	824 488	86 420	910 908	824 488	86 420	910 908
непокрытый убыток отчетного года	1374	(157 466)	13 643	(143 823)	(151 212)	-	(151 212)
Итого по разделу III	1300	2 353 629	(186 568)	2 167 061	2 466 792	(200 211)	2 266 581
IV. ДОЛГОСРОЧНЫЕ ОБЯЗАТЕЛЬСТВА							
Отложенные налоговые обязательства	1420	102 839	61 053	163 892	67 670	111 771	179 441
Итого по разделу IV	1400	2 593 225	61 053	2 654 278	2 466 592	111 771	2 518 368

АО «Газпром газораспределение Рязанская область»

Пояснения к годовой бухгалтерской (финансовой) отчетности за 2020 год

Наименование показателя	Код	на 31.12.2019	корректировка	на 31.12.2019 с учетом корректировки	на 31.12.2018	корректировка	на 31.12.2018 с учетом корректировки
V. КРАТКОСРОЧНЫЕ ОБЯЗАТЕЛЬСТВА							
Итого по разделу V	1500	659 807	-	659 807	1 062 880	-	1 062 880
БАЛАНС		5 606 661	(125 515)	5 481 146	5 936 269	(88 440)	5 847 829

Изменение оборотов за 2019 год в Отчете о финансовых результатах

тыс. руб.

Наименование показателя	Код	за 2019 год	корректировка	за 2019 год с учетом корректировки
Налог на прибыль, в том числе:	2410	1 905	13 643	15 548
отложенный налог на прибыль	2412	1 905	13 643	15 548
Справочно: постоянный налоговый расход	24121	21 416	(13 643)	7 773
Чистая прибыль (убыток)	2400	(127 240)	13 643	(113 597)
справочно: чистая прибыль за вычетом чистой прибыли от оказания услуг по технологическому присоединению к ГС	2402	(127 240)	13 643	(113 597)
Совокупный финансовый результат периода	2500	(127 240)	13 643	(113 597)

Изменение чистых активов в Отчете об изменении капитала по состоянию на 31.12.2019 и 31.12.2018гг.

тыс. руб.

Наименование показателя	Код	на 31.12.2019	корректировка	на 31.12.2019 с учетом корректировки	на 31.12.2018	корректировка	на 31.12.2018 с учетом корректировки
Чистые активы	3600	2 375 329	(186 568)	2 188 761	2 489 705	(200 211)	2 289 494



3. Раскрытие существенных показателей форм бухгалтерской отчетности

3.1. Бухгалтерский баланс

3.1.1. Основные средства и незавершенные капитальные вложения

Наличие и движение основных средств с указанием сумм начисленной амортизации и переоценки приведено в таблице 2.1. Пояснений к Бухгалтерскому балансу и Отчету о финансовых результатах П1 (далее «Пояснения П1»).

Иное использование (передача в аренду, перевод на консервацию) раскрыто в таблице 2.4. Пояснений П1. В таблице 2.4. Пояснений П1 приведена остаточная стоимость основных средств.

Таблица 3.1. Объекты основных средств, стоимость которых не погашается

№ п/п	Наименование показателя	Код	Восстановительная стоимость		
			на 31 декабря 2020 г.	на 31 декабря 2019 г.	на 31 декабря 2018 г.
1	Земельные участки	11512	13 657	13 511	13 511
2	Основные средства, переведенные на консервацию	5285	400	400	400
3	Основные средства, полностью амортизированные, не списанные с баланса	1151	782 384	707 964	598 573

тыс. руб.

В 2020 году Обществом введено в эксплуатацию 2 293 объекта недвижимости стоимостью 81 886 тыс. руб., в том числе 2 293 объекта газораспределительной сети. Обществом в 2020 году получены свидетельства о регистрации права собственности на недвижимое имущество в отношении 34 объектов газораспределительной сети восстановительной стоимостью 5 576 тыс. руб.

В эксплуатации по состоянию на 31.12.2020г. находятся 8 833 объекта недвижимости восстановительной стоимостью 311 164 тыс. руб., право собственности на которые не зарегистрировано (в том числе 8 831 объект газораспределительной сети). Остаточная стоимость указанных объектов по состоянию на 31.12.2020г. составляет 291 306 тыс. руб.

В составе недвижимости с незарегистрированным правом собственности числится 8 793 объекта газораспределительной сети, возведённых в рамках договоров на технологическое присоединение к газораспределительной сети, заключенных с заявителями в соответствии Постановлением Правительства РФ №1314 от 30.03.2014г. Восстановительная стоимость таких объектов на 31.12.2020г. составляет 287 984 тыс. руб., остаточная стоимость – 273 169 тыс. руб.

Обществом начата работа по регистрации прав собственности на объекты газораспределительной сети, созданные в результате выполнения договоров на технологическое присоединение к газораспределительной сети, путем объединения незначительных по протяженности объектов, расположенных в одном населенном пункте, в единый объект недвижимости. В 2020 году таким образом зарегистрировано право собственности на объекты недвижимости, расположенные в 4 населенных пунктах.

В соответствии с п. 9.4. Положения по учетной политике для целей бухгалтерского учета Общества на 2020 год, по состоянию на 31.12.2020г. ООО «Лабриум-консалтинг» (заключение №КО-0121-39 от 29.01.2021г.) проведена оценка изменения действительной стоимости основных средств по группам «Сооружения», по итогам которой принято решение не переоценивать стоимость основных средств по указанным группам,

вследствие незначительного (менее 10%) изменения действительной стоимости основных средств по состоянию на 31.12.2020г.

Информация о незавершенных капитальных вложениях раскрыта в таблице 2.2 Пояснений П1.

Изменение стоимости основных средств в результате достройки, дооборудования, реконструкции и частичной ликвидации представлено в таблице 2.3. Пояснений П1.

Информация о предоплате строительных работ и основных средств приведена в составе строк «Дебиторская задолженность в составе внеоборотных активов» в таблице 5.1. «Наличие и движение дебиторской задолженности» (по строкам 550011 и 552011) Пояснений П1.

Движение основных средств, переданных и принятых в аренду, изменение их стоимости за 2020 и 2019 гг., отражено в таблицах:

Таблица 3.2. Движение ОС, переданных в аренду
тыс. руб.

Категория	Год	Остаток на начало периода		Передано в аренду		Начислено амортизации	Принято из аренды		Остаток на конец периода	
		Восстановительная (оценочная стоимость)	Сумма начисленной амортизации	Восстановительная (оценочная стоимость)	Сумма начисленной амортизации		Восстановительная (оценочная стоимость)	Сумма начисленной амортизации	Восстановительная (оценочная стоимость)	Сумма начисленной амортизации
-ОС, переданные в аренду	2020	11 699	(4 891)	-	-	(138)	-	-	11 699	(5 029)
	2019	9 600	(4 142)	2 099	(662)	(87)	-	-	11 699	(4 891)

Таблица 3.3. Движение ОС, полученных в аренду
тыс. руб.

Категория	Год	Остаток на начало периода	Получено в аренду	Возвращено из аренды	Остаток на конец периода
ОС, принятые в аренду:	2020	2 687 300	1 378 772	(1 459 745)	2 606 327
	2019	3 083 668	100 594	(496 962)	2 687 300
в том числе по договорам лизинга	2020	557 135	-	-	557 135
	2019	1 027 636	-	(470 501)	557 135

В течение 2018-2020гг. Общество не заключало договоров лизинга и не получало имущество в лизинг.

За имущество, полученное по договорам лизинга, с 01.01.2021г. до конца действия договора Обществом должны быть выплачены лизинговые платежи в размере 139 597 тыс. руб., в том числе в 2021 году – 48 375 тыс. руб. – без учета косвенных налогов.

За имущество, полученное по договорам лизинга, Обществом было выплачено лизинговых платежей за 2020 год – 58 412 тыс. руб., за 2019 год – 144 476 тыс. руб. – без учета косвенных налогов.

3.1.2. Финансовые вложения

Информация о наличии финансовых вложений на отчетную дату отчетного периода, на конец предыдущего года, на конец года, предшествующего предыдущему в части долгосрочных финансовых вложений представлена по строке 1170 «Финансовые вложения» Бухгалтерского баланса, в части краткосрочных финансовых вложений – по строке 1240 «Финансовые вложения (за исключением денежных эквивалентов)».

Наличие и движение финансовых вложений приведено в таблице 3.1. Пояснений П1.
Иное использование финансовых вложений в Обществе отсутствует.
Движение и состав резерва под обесценение финансовых вложений раскрыты в таблице 3.3. Пояснений П1.

Поступление финансовых вложений:

Обществу на праве собственности принадлежат 8 000 акций ПАО «Сбербанк РФ» номинальной стоимостью 0,05 руб. за одну акцию. По состоянию на каждую отчетную дату (на 31.12.2019г., на 01.04.2020г., на 01.07.2020г., на 01.10.2020г. и на 31.12.2020г.) была проведена дооценка (уценка) принадлежащих Обществу акций до их рыночной стоимости в соответствии с рыночными котировками. Сумма дооценки акций за 2020 год составила 83 тыс. руб., сумма дооценки акций за 2019 год составила 543 тыс. руб.

В составе краткосрочных финансовых вложений в 2020 году отражена стоимость Транша по состоянию на 31.12.2020г., перечисленного Заемщику - ООО «Газпром межрегионгаз», по договору займа №6-441/17 от 26.04.2017г. В соответствии с заключенным договором, Займодавец (Общество) предоставляет Заемщику денежные средства в размере 480 000 тыс. руб. на пополнение оборотных средств, а Заемщик обязуется возратить Займодатцу предоставленную сумму займа и уплатить на нее проценты. Заем может быть предоставлен в полном объеме или частями – Траншами по заявке Заемщика. Неполное погашение Заемщиком предоставленных Траншей в течение установленного срока займа не препятствует предоставлению нового Транша в пределах суммы займа.

Сделка с заинтересованностью одобрена решением общего собрания акционеров (протокол №1 от 30.06.2017г.)

Обороты по сделке в отношении тела займа и причитающихся процентов в 2020 году составили:

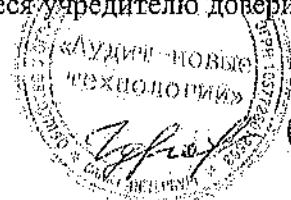
тыс. руб.				
Наименование Заемщика/договор	Задолженность по займу на 31.12.2019	Начислено (предоставлено) за 2020 г.	Погашено за 2020 г.	Задолженность по займу на 31.12.2020
ООО «Газпром межрегионгаз»				
6-441/17 от 26.04.2017г. Тело займа	18 018	1 366 882	1 333 707	51 193
6-441/17 от 26.04.2017г. Проценты по займу	125	2 427	2 453	99
ИТОГО:	18 143	1 369 309	1 336 160	51 292

Передача финансовых вложений третьим лицам

В 2020 году Обществом (Учредитель доверительного управления) заключен договор №5-043/20 от 27.04.2020г. с ООО «Газпром активы СПГ» (Доверительный управляющий, на момент составления настоящей бухгалтерской отчетности – ООО «Газпром газонефтепродукт холдинг»), о передаче в доверительное управление доли в уставном капитале ООО «ГЭС Тамбов» сроком на три года с даты передачи Доли в управление. Доля передана в доверительное управление 15.07.2020г.

Вознаграждение доверительного управляющего в год составляет 1 тыс. руб., кроме того НДС по ставке в соответствии с действующим законодательством РФ.

За 2020 год получен отчет доверительного управляющего и бухгалтерская (финансовая) отчетность доверительного управления долей в уставном капитале ООО «ГЭС Тамбов», в соответствии с которыми прибыли (убытки), причитающиеся учредителю доверительного управления, за 2020 год отсутствуют.



Резерв на обесценение финансовых вложений

В соответствии с договором №01/99-06 от 11.06.1999г., Общество является ассоциированным членом СПК «Кремас» с паевым взносом 50 тыс. руб., что составляет 1,71% в общей сумме взносов ассоциированных членов кооператива. С момента внесения паевого взноса и по настоящий момент прибыль от финансового вложения в виде дивидендов Обществом не получена. В соответствии с протоколом №1 от 30.06.2017г., Общим собранием акционеров Общества принято решение о выходе из состава ассоциированных членов СПК «Кремас», на основании которого 04.08.2017г. руководству СПК «Кремас» направлено соответствующее сообщение. Ответ на сообщение Обществом не получен. На момент составления настоящей отчетности Обществом направлено повторное обращение руководству СПК «Кремас». На основании вышеизложенного, в бухгалтерском учете Общества по состоянию на 31.12.2020 создан резерв под обесценение финансовых вложений в отношении паевого взноса в СПК «Кремас» в сумме 50 тыс. руб.

3.1.3. Прочие внеоборотные активы

В составе прочих внеоборотных активов отражены следующие активы:

Таблица 3.4. Прочие внеоборотные активы
тыс. руб.

№ п/п	Наименование показателя	Код	на 31 декабря 2020 г.	на 31 декабря 2019 г.	на 31 декабря 2018 г.
1	Права пользования результатами интеллектуальной деятельности	1190	1 162	2 577	7 891
2	Предоплата внеоборотных активов	1190	36 677	105 647	120 110
	ИТОГО:		37 839	108 224	128 001

3.1.4. Налог на добавленную стоимость по приобретенным ценностям

Суммы уплаченного (причитающегося к уплате) организацией налога на добавленную стоимость по приобретенным ценностям, а также работам и услугам:

Таблица 3.5. Налог на добавленную стоимость (НДС)
тыс. руб.

№ п/п	Наименование показателя	Код	на 31 декабря 2020 г.	на 31 декабря 2019 г.	на 31 декабря 2018 г.
1	НДС при приобретении основных средств	1220	-	-	56
2	НДС по приобретенным материально-производственным запасам, работам, услугам	1220	11	11	11
3	НДС, уплаченный в качестве налогового агента	1220	2 746	2 746	2 389
	ИТОГО:		2 757	2 757	2 456


3.1.5. Запасы

Наличие и движение запасов приведено в таблице 4.1. Пояснений П1.

3.1.6. Дебиторская задолженность

Наличие и движение дебиторской задолженности (с учетом резервов сомнительных долгов, с исключением возникшей и погашенной в одном отчетном периоде дебиторской задолженности) приведено в таблице 5.1. Пояснений П1.

Информация о просроченной дебиторской задолженности раскрыта в таблице 5.2. Пояснений П1.



3.1.6.1. Долгосрочная дебиторская задолженность

Долгосрочная дебиторская задолженность по состоянию на 31.12.2019г., 31.12.2018г., в Обществе отсутствует.

По состоянию на 31.12.2020г. по строке 1232 Бухгалтерского баланса отражены суммы перечисленных заказчикам муниципальных контрактов на строительство газораспределительных сетей обеспечений гарантийных обязательств, имеющих долгосрочный характер. Сумма перечисленных обеспечений гарантийных обязательств составила 478 тыс. руб.

3.1.6.2. Краткосрочная дебиторская задолженность

В таблице 3.6. приведена дебиторская задолженность контрагентов, числящаяся в Бухгалтерском Балансе по строке 1236 – Покупатели и заказчики, составляющая не менее 0,5% от суммы соответствующей строки Бухгалтерского Баланса:

Таблица 3.6.

№ п/п	Контрагент	ИНН	тыс. руб.	
			Сальдо на 31.12.2020	Сальдо на 31.12.2019
1	ООО «Газпром межрегионгаз Рязань»	6231044292	217 798	174 180
2	ООО «ГЭС Тамбов»	6807001420	5 898	5 898
3	ООО «Наш Город»	6206004190	394	1 090
4	ООО «Рязаньподземстрой»	6230014224	-	1 026
5	ООО «ОКА МОЛОКО»	6223002073	62	1 023

В таблице 3.7. приведена дебиторская задолженность контрагентов, числящаяся в Бухгалтерском Балансе по строке 1238 – Авансы выданные, составляющая не менее 5% от суммы соответствующей строки Бухгалтерского Баланса:


Таблица 3.7.

№ п/п	Контрагент	ИНН	тыс. руб.	
			Сальдо на 31.12.2020	Сальдо на 31.12.2019
1	ПАО «РЭСК»	6229049014	174	122
2	ООО «Газпром межрегионгаз Рязань»	6231044292	291	487
3	ООО «САРГАЗКОМПЛЕКТ»	6450605423	29	175
4	ООО ТЕРМОГАЗ	3444112696	-	123
5	ООО «ТД «Партия 76»	7727819980	-	98
6	ООО «ДАС ХОЛДИНГ»	6453152820	-	97
7	ООО «АНТ-Консалт»	7806080903	-	84
8	ИП Старостин А.А.	623107239406	200	23
9	ИП Коняшкина Е.В.	622400169830	175	83
10	ООО «Техно-плюс»	6229023390	84	56

В таблице 3.8. приведена дебиторская задолженность контрагентов по авансам, выданным на капитальное строительство, числящаяся в Бухгалтерском Балансе по строке 1190 – Прочие внеоборотные активы, составляющая не менее 5% от суммы соответствующей строки Бухгалтерского Баланса:

Таблица 3.8.

№ п/п	Контрагент	ИНН	тыс. руб.	
			Сальдо на 31.12.2020	Сальдо на 31.12.2019
1	ЗАО «Газлизингстэк»	7722297466	36 493	105 635



В составе показателей «Авансы выданные» по строке 1238 Бухгалтерского Баланса и «Прочие внеоборотные активы» по строке 1190 Бухгалтерского Баланса отражена сумма денежных средств по предстоящим расчетам за товары, работы, услуги, уплаченных другим организациям и физическим лицам в соответствии с условиями договоров за вычетом суммы НДС, предъявленного к вычету.

При этом сумма НДС с авансов выданных, отражаемая по строкам 1238 и 1190 Бухгалтерского Баланса, составляет:

тыс. руб.				
Наименование показателя	Код	На 31 декабря 2020 г.	На 31 декабря 2019 г.	На 31 декабря 2018 г.
НДС, предъявленный к вычету	1238	-	-	(2)
НДС, предъявленный к вычету	1190	(6 271)	(19 530)	(21 599)

Расшифровка строки Бухгалтерского Баланса 1239 – Прочая задолженность приведена в таблице 3.9.

тыс. руб.					
№ п/п	Наименование показателя	Код	На 31 декабря 2020 г.	На 31 декабря 2019 г.	На 31 декабря 2018 г.
1	Расчеты по налогам и сборам (68):	1239	1 826	2 214	383 330
2	Расчеты по страховым взносам (69):	1239	581	512	2 008
3	Расчеты по страхованию (76)	1239	1 383	932	1 457
4	Расчеты с прочими дебиторами и кредиторами (76)	1239	1 059	1 857	31 874
	<i>в том числе: задолженность по договору уступки права требования ООО "ГЭС"</i>	-	-	-	25 687
5	Расчеты с персоналом по разным операциям	1239	148	47	31
6	Выручка, непредъявленная заказчиком	1239	3 738	5 580	60
ИТОГО:			8 735	11 142	418 760

По строке 12392 Бухгалтерского Баланса отражена сумма выручки, непредъявленной заказчиком, по договорам строительного подряда, в отношении которых применяются правила признания доходов и расходов, определенные Положением по бухгалтерскому учету «Учет договоров строительного подряда» ПБУ 2/2008. Информация о признанных доходах и полученных авансах по договорам отражена в таблице 3.10:

тыс. руб.		
Контрагент/Договор/Объект строительства	Выручка, непредъявленная заказчику	Полученный аванс по договору, без НДС
ООО «СПФ Рязань»	3 738	2 261
Договор подряда №146 от 15.09.2020		
Г/д в/д и с/д: «Свиноводческий комплекс на 6000 основных свиноматок, полного цикла в Скопинском р-не Рязанской обл., вблизи д. Кушуново»		
ИТОГО:	3 738	2 261



3.1.7. Денежные средства и денежные эквиваленты

Информация о наличии денежных средств и денежных эквивалентов на отчетную дату отчетного периода, на конец предыдущего года, на конец года, предшествующего предыдущему, представлена по строке 1250 Бухгалтерского Баланса с детализацией по строкам 1251- 1259.

Расшифровка показателей строк 411914 «Прочие» поступления и 412914 «Прочие» платежи по операционной деятельности Общества, отраженных в Отчете о движении денежных средств за 2020 год, а так же аналогичных показателей за 2019 год, приведены в таблице:

Таблица 3.11. Расшифровка строк 411914 и 412914 Отчета о движении денежных средств
тыс. руб.


№ п/п	Наименование показателя	за 2020 г.	за 2019 г.
стр 411914			
1	Возврат сумм, перечисленных в качестве задатков для участия в аукционах, а так же сумм обеспечения исполнения контрактов, в соответствии с конкурсной документацией	4 026	3 479
2	Поступление процентов, начисленных на остаток на расчетном счете	2 454	7 060
3	Прочее поступление	1 374	1 112
ИТОГО:		7 854	11 651
стр 412914			
1	Суммы, перечисленные в качестве задатков для участия в аукционах, а так же сумм обеспечения исполнения контрактов, в соответствии с конкурсной документацией	(3 347)	(3 907)
2	Расчеты с подотчетными лицами	(2 329)	(4 092)
3	Косвенные налоги	(17 355)	-
4	Прочие выплаты	(781)	(1 528)
ИТОГО:		(23 812)	(9 527)

3.1.8. Прочие оборотные активы

В составе прочих оборотных активов отражены следующие активы:

Таблица 3.12. Прочие оборотные активы
тыс. руб.

№ п/п	Наименование показателя	Код	на 31 декабря 2020 г.	на 31 декабря 2019 г.	на 31 декабря 2018 г.
1	Права пользования результатами интеллектуальной деятельности	1260	2 217	1 726	980
2	Недостачи и потери материальных ценностей до установления виновных лиц	1260	11	44	44
3	Расчеты по агентским договорам	1260	1 671	-	1 364
4	Денежные документы	1260	-	-	-
ИТОГО:			3 899	2 685	2 388



3.1.9. Капитал

Информация об акциях, выпущенных Обществом, представлена в таблице:

Таблица 3.13. Акции, выпущенные Обществом
тыс. руб.

№ п/п	Наименование показателя	На 31 декабря 2020 г.		На 31 декабря 2019 г.		На 31 декабря 2018 г.	
		Кол-во, шт.	Сумма	Кол-во, шт.	Сумма	Кол-во, шт.	Сумма
1	Выпущенные акции	4 802 110	48	4 802 110	48	4 802 110	48
2	Выпущенные и полностью оплаченные акции	4 802 110	48	4 802 110	48	4 802 110	48

Информация о движении капитала в полном объеме отражена в Отчете об изменениях капитала, п. 1.1. настоящих Пояснений.

3.1.10. Долгосрочные обязательства (Займы и кредиты)

С целью погашения долгосрочной кредиторской задолженности, возникшей в декабре 2018 года вследствие приобретения Обществом объектов сети газораспределения у ООО «Газпром межрегионгаз» и АО «Газпром газораспределение», Обществом заключен договор займа №ГГС-18-63-108/19 от 07.02.2019г. Займодавец – АО «Газпром газораспределение Север», сумма займа – 630 000 тыс. руб., размер процентной ставки - 75% от действующей на момент заключения договора займа ключевой ставки ЦБ России от суммы займа в год. Срок возврата займа и процентов - 08.02.2022г., с возможностью досрочного возврата заемных средств.

Суммы привлеченных средств и начисленных процентов по договору долгосрочного займа в 2020 году отражены в таблице 3.14:

Наименование кредитора/договор	тыс. руб.			
	Задолженность по договору займа на 31.12.2019г.	Начислено (получено) за 2020 г.	Погашено за 2020 г.	Задолженность по договору займа на 31.12.2020г.
АО «Газпром газораспределение Север»/ ГГС-18-63-108/19 от 01.02.2019г.				
Тело займа	213 000	-	83 000	130 000
Проценты по займу	-	9 470	9 470	-
ИТОГО:	213 000	9 470	92 470	130 000

3.1.11. Отложенные налоговые обязательства

В связи с применением Обществом новой редакции ПБУ 18/02, проведенной переклассификацией налоговых разниц ретроспективно, а так же отражением в Бухгалтерском балансе отложенных налоговых активов и обязательств свернуто, в составе отложенных налоговых обязательств отражено следующее:



Таблица 3.15. Отложенные налоговые обязательства

Раздел формирования налоговых разниц	на 31.12.2020г.			на 31.12.2019г.			на 31.12.2018г.		
	ОНА	ОНО	в ББ в составе ОНО	ОНА	ОНО	в ББ в составе ОНО	ОНА	ОНО	в ББ в составе ОНО
Внеоборотные активы	-	(645)	(645)	-	(563)	(563)	-	(595)	(595)
Материалы	-	(897)	(897)	-	(545)	(545)	-	(682)	(682)
Незавершенное производство	-	(13)	(13)	-	(16)	(16)	-	(28)	(28)
Основные средства	264 621	(569 772)	(305 151)	264 401	(544 078)	(279 677)	286 693	(543 782)	(257 089)
Оценочные обязательства и резервы	26 138	-	26 138	25 160	-	25 160	22 864	-	22 864
Налоговый убыток предыдущих налоговых периодов	109 608	-	109 608	84 502	-	84 502	49 682	-	49 682
Финансовые вложения	10	(423)	(413)	10	(406)	(396)	10	(298)	(288)
Резерв по сомнительным долгам	4 242	(409)	3 833	3 659	(356)	3 303	2 881	(769)	2 112
Доходы будущих периодов	4 098	-	4 098	4 340	-	4 340	4 583	-	4 583
ИТОГО:	408 717	(572 159)	(163 442)	382 072	(545 964)	(163 892)	366 713	(546 154)	(179 441)

3.1.12. Краткосрочные обязательства (Займы и кредиты)


В течение 2020 года в Обществе действовали следующие кредитные договоры:

№ п/п	№ договора	Кредитор	вид договора	лимит задолженности, тыс. руб.	процентная ставка, %	срок действия
1	00.19-2/01/266/19 от 18.10.2019г.	АО "РОССИЯ"	"АБ" возобновляемая кредитная линия	50 000	10,20	17.10.2020
2	036-ФО-08-2020 от 15.09.2020г.	АО "РОССИЯ"	"АБ" возобновляемая кредитная линия	50 000	7,5	15.09.2021

Денежные средства по возобновляемым кредитным линиям Обществом не привлекались. Суммы привлеченных средств и начисленных процентов по кредитному договору с единовременной выдачей в 2020 году отражены в таблице:

Таблица 3.16. Обороты денежных средств по кредитным договорам

Наименование кредитора/договор	Задолженность по кредиту на 31.12.2019г.	Начислено (получено) за 2020 г.	Погашено за 2020 г.	Задолженность по кредиту на 31.12.2020г.
АО «АБ «РОССИЯ»				
00.19-2/01/266/19 от 18.10.2019г.	-	40 000		-
Тело кредита				



АО «Газпром газораспределение Рязанская область»

Применения к головой бухгалтерской (финансовой) отчетности за 2020 год

00.19-2/01/266/19 от 18.10.2019г.	-	397	397	-
Проценты по кредиту				
036-ФО-08-2020 от 15.09.2020г	-	65 000	32 000	33 000
Тело кредита				
036-ФО-08-2020 от 15.09.2020г	-	511	511	-
Проценты по кредиту				
ИТОГО:	-	105 908	72 908	33 000

3.1.13. Кредиторская задолженность

Сведения о долгосрочной кредиторской задолженности представлены по строке 1453 «Прочие обязательства – поставщики и подрядчики». Наличие и движение долгосрочной кредиторской задолженности приведено в таблице 5.3. Приложения 1.

В составе долгосрочной кредиторской задолженности по состоянию на 31.12.2020г, отражены обязательства по договорам купли-продажи недвижимого имущества с рассрочкой платежа, представленные в таблице 3.17.:

Таблица 3.17.

№ п/п	Поставщик, ИНН	Договор	предмет договора	тыс. руб.	
				Кредиторская задолженность на 31.12.2020г. с датой погашения после 31.12.2021г.	Кредиторская задолженность на 31.12.2019г. с датой погашения после 31.12.2020г.
1	АО "Газпром газораспределение" ИНН 7838306818	Упр-3-050/18 от 20.12.2018 г.	приобретение объектов газораспределительной сети	1 874 147	1 925 791
2	ООО "Газпром межрегионгаз" ИНН 5003021311	6-565/18 от 20.08.2018 г.	приобретение объектов газораспределительной сети	262 075	269 423
3	ООО "Газпром межрегионгаз" ИНН 5003021311	6-765/18 от 15.11.2018 г.	приобретение объектов газораспределительной сети	36 313	37 326
ИТОГО:				2 172 535	2 232 540

Сведения о краткосрочной кредиторской задолженности представлены по строке 1520 «Кредиторская задолженность» Бухгалтерского баланса (с учетом строк детализации).

Наличие, состав и движение кредиторской задолженности приведено в таблице 5.3. Приложения 1. Движение краткосрочной кредиторской задолженности показано с исключением возникшей и погашенной в одном отчетном периоде.

В таблице 3.18. приведена кредиторская задолженность контрагентов, числящаяся в Бухгалтерском Балансе по строке 1521 – Поставщики и подрядчики, составляющая не менее 0,5% от суммы соответствующей строки Бухгалтерского Баланса:

Таблица 3.18.

№ п/п	Контрагент	ИНН	тыс. руб.	
			Сальдо на 31.12.2020	Сальдо на 31.12.2019
1	АО "Газпром газораспределение"	7838306818	77 468	51 644
2	ООО "Газпром межрегионгаз"	5003021311	12 035	8 361
3	Минимущество Рязанской области	6231008551	3 365	3 365
4	ООО ТД "Иммид"	3525454480	3 595	-
5	ООО "Аудит-новые технологии"	7728284872	1 950	-

68 35

АО «Газпром газораспределение Рязанская область»

Пояснения к годовой бухгалтерской (финансовой) отчетности за 2020 год

6	ООО "ППР"	7743036465	761	1 865
7	ООО ПКФ Экс-Форма	6455004320	-	1 852
8	ООО СТРИМ ЛАЙН	7840394875	-	883
9	ООО "Рынок земли"	6234031340	270	815
10	ООО "ТрансЭнергоСтройгруп"	6685109825	-	586
11	ООО "Петербург Групп"	7806188270	-	410
12	ООО "ЧОО КОРВЕТ"	6230089519	-	371
13	ООО "Рязаньстрой №23"	6230038070	1 124	-
14	ООО "Антэкс"	3662157880	1 000	-

В таблице 3.19. приведена кредиторская задолженность контрагентов, числящаяся в Бухгалтерском Балансе по строке 1527 – Авансы полученные, составляющая не менее 0,5% от суммы соответствующей строки Бухгалтерского Баланса:

Таблица 3.19.

тыс. руб.


№ п/п	Контрагент	ИНН	Сальдо на 31.12.2020	Сальдо на 31.12.2019
1	ЗАО "РНПК"	6227007322	12 846	8 804
2	ООО "СПФ Рязань"	6234157544	15 127	12 866
3	АО "Русская кожа"	602065848	646	646
4	ООО "А Агро-Рязань"	6211008673	2 093	2 093
5	ООО "ТК Рязанские Росы"	6234145411	1 833	1 833
6	ОГБПОУ "Сколинский электротехнический колледж"	6233006550	-	1 163
7	ООО "Скопинфарм"	6219007417	36 452	11 391
8	ООО "Газпром газомоторное топливо"	3905078834	1 808	1 808
9	ИП Афанасьев О.В.	622900475850	1 370	1 370
10	ООО "НКЗ"	6211007126	1 992	1 245
11	ООО "ИнДорТех"	7737550496	-	843
12	ООО "Рязанский картофель"	6207003383	-	823
13	ООО "Победа"	6209004022	-	808
14	ООО "АПК-Рязань"	6732163727	3 748	-
15	ИП Тюнин Дмитрий Владимирович	623102624002	1 180	-
16	ИП Гудкова Наталья Владимировна	623401304963	1 145	-
17	УКС и ЖКХ администрации г.Касимов	6226003685	976	-
18	Авансы на выполненные работы, полученные от физических лиц	-	90 070	93 918

Авансы полученные отражены в Бухгалтерском балансе по строке 1527 за вычетом НДС, подлежащего уплате в бюджет.

НДС, подлежащий уплате в бюджет, в составе показателя Авансы полученные по строке 1527, составил:

Наименование показателя	Код	На 31 декабря 2020 г.	На 31 декабря 2019 г.	На 31 декабря 2018 г.
НДС к уплате в бюджет	1527	(37 738)	(29 721)	(23 587)

тыс. руб.



АО «Газпром газораспределение Рязанская область»

Пояснения к годовой бухгалтерской (финансовой) отчетности за 2020 год

Расшифровка сумм полученных авансов физических лиц по видам деятельности Общества представлена в **таблице 3.20.**:

Вид деятельности	тыс. руб.	
	Сальдо на 31.12.2019	Сальдо на 31.12.2019
ТО и ремонт ВДГО	11 207	14 593
Оказание услуг по технологическому присоединению	68 092	68 150
СМР	10 657	10 964
Прочие работы, услуги не ОПХ, облагаемые НДС	114	211
ИТОГО:	90 070	93 918

Расшифровка строки Бухгалтерского Баланса 1523 – Задолженность по страховым взносам - представлена в **таблице 3.21.**


Внебюджетный фонд	тыс. руб.		
	на 31 декабря 2020г.	на 31 декабря 2019г.	на 31 декабря 2018 г.
69.11 Социальное страхование	1 190	1 436	317
69.20 Страхование НС и ПЗ	44	85	24
69.12 Пенсионное обеспечение	11 542	17 555	10 331
69.13 Медицинское страхование	2 679	4 085	2 427
69.40 Штрафы и пени	-	-	-
ИТОГО:	15 455	23 161	13 099

Расшифровка строки Бухгалтерского Баланса 1524 – задолженность перед бюджетом по налогам и сборам - представлена в **таблице 3.22.**

Налог (сбор)	тыс. руб.		
	на 31 декабря 2020 г.	на 31 декабря 2019 г.	на 31 декабря 2018 г.
68.11. НДС	95 700	81 552	1 804
68.12 Налог на прибыль	-	-	-
68.31 Налог на имущество	25 936	25 898	16 900
68.41 Земельный налог	589	563	417
68.33 Транспортный налог	386	441	605
68.13 НДФЛ	7	495	328
68.50 Штрафы и пени	-	3	-
ИТОГО:	122 618	108 952	20 054

Расшифровка строки Бухгалтерского Баланса 1528 – прочая кредиторская задолженность - представлена в **таблице 3.23.**

№ п/п	Наименование показателя	тыс. руб.		
		на 31 декабря 2019 г.	на 31 декабря 2019 г.	на 31 декабря 2018 г.
1	Расчеты с прочими дебиторами и кредиторами (76)	154 969	154 753	546
	<i>в том числе задолженность за долю в УК ООО "ГЭС Тамбов"</i>	<i>154 313</i>	<i>154 313</i>	-
2	НДС при выполнении обязанностей налогового агента (76.НА)	673	673	585
	ИТОГО:	155 642	155 426	1 131



3.1.14. Прочие обязательства

В составе показателя по строке 1550 «Прочие обязательства» Бухгалтерского баланса отражено следующее:

Таблица 3.24. Прочие обязательства

тыс. руб.

№ п/п	Наименование показателя	Код	на 31 декабря 2020 г.	на 31 декабря 2019 г.	на 31 декабря 2018 г.
1	Расчеты по агентскому договору	1550	35	50	1
ИТОГО:			35	50	1

3.1.15. Оценочные обязательства

Наличие (величина, по которой оценочное обязательство отражено в бухгалтерском балансе организации, на начало и конец отчетного периода), состав и движение (в том числе начисление, использование, восстановление (списанная в отчетном периоде сумма оценочного обязательства в связи с ее избыточностью или прекращением выполнения условий признания оценочного обязательства)) оценочных обязательств приведено в таблице 7 Пояснений П1.


По строке 5707 Пояснений П1 отражены начисления следующих оценочных обязательств:

- оценочное обязательство в отношении предстоящего списания в 2021 году из состава незавершенного капитального строительства следующих внеоборотных активов:

тыс. руб.

Наименование объекта капитальных вложений	Стоимость на 31.12.2020г.	Причина включения в состав резерва	Вид вложений
Газопровод межпоселковый к д.Гагино, с. Чулково, с. Последово, с. Воскресенка Пронского района	1 794	реализация ПИР маловероятна по причине отсутствия финансирования строительства в программе газификации Рязанской области за счет средств специальной надбавки к тарифу на транспортировку газа	ПИР
	2		СМР
Газопровод межпоселковый к д. Николаевка Кораблинского района Рязанской области	318	реализация ПИР маловероятна по причине отсутствия финансирования строительства в программе газификации Рязанской области за счет средств специальной надбавки к тарифу на транспортировку газа	ПИР
	12		СМР
Газопровод межпоселковый к с. Раздольное Михайловского района	875	Объект включен в программу развития газоснабжения и газификации Рязанской области на период 2021-2025гг ПАО "Газпром"	ПИР
	54		СМР
Газопровод межпоселковый к с. Увяз Шиловского района	716	реализация ПИР маловероятна по причине отсутствия финансирования строительства в программе газификации Рязанской области за счет средств специальной надбавки к тарифу на транспортировку газа	ПИР
	58		СМР
Строительство газопровода межпоселкового высокого давления к д.Барское Клешиковского района	-826	Объект включен в программу газификации Рязанской области за счет средств специальной надбавки к тарифу на транспортировку газа на 2021 год	ПИР
	-1 019		СМР
Газопровод межпоселковый к с. Нюхонец Скопинского района Рязанской области	726	Объект включен в программу развития газоснабжения и газификации Рязанской области на период 2021-2025гг ПАО "Газпром"	ПИР
	6		СМР
Итого	2 716		

Решение о создании оценочного обязательства принято по итогам работы комиссии по оценке вероятности завершения капитальных вложений по объектам строительства,



числящимся на балансе Общества по состоянию на 31.12.2020г., созданной на основании приказа 01-04/1-1 от 13.01.2021г.

- оценочное обязательство, связанное с иском заявлением граждан Грачевых А.М. и Г.В. к гражданам Ачмиз В.А. и С.Н. с привлечением в качестве соответчика Общества в отношении взыскания имущественного ущерба и морального вреда в результате взрыва газа из-за утечки из поврежденного газопровода-ввода. Сумма претензий составляет **573 тыс. руб.**;
- оценочное обязательство, связанное с предъявлением Обществу претензий со стороны УФАС Рязанской области в части нарушения порядка подключения к сетям газораспределения, в сумме **100 тыс. руб.**

3.2. Отчет о финансовых результатах

3.2.1. Доходы от обычных видов деятельности

Относительно полученных доходов от обычных видов деятельности, поясняем следующее:

Основным контрагентом – покупателем услуг по транспортировке газа, оказываемых Обществом, является ООО «Газпром межрегионгаз Рязань». С контрагентом в отчетном периоде действовали договоры:

- №19-П-001/20Т от 19.12.2019г. – транспортировка природного газа промышленным потребителям Рязанской области;

- №19-Н-001/20Т от 19.12.2019г. – транспортировка природного газа населению Рязанской области.

В соответствии с договорами Обществом в 2020 году оказаны услуги в следующих объемах:

- по договору №19-П-001/20Т транспортировано 565.372,853 тыс. куб. м природного газа. Стоимость услуг составила 519 072 тыс. руб.;

- по договору №19-Н-001/20Т транспортировано 461 097,111 тыс. куб. м природного газа. Стоимость услуг составила 523 690 тыс. руб.

Выручка от выполнения строительно-монтажных работ по договорам строительного подряда, отраженная по строке 2113 Отчета о финансовых результатах в 2020, 2019гг. определена следующим образом:

Категория договоров	Выручка по договору / объекту строительства без НДС за 2020 год тыс. руб.	Выручка по договору / объекту строительства без НДС за 2019 год тыс. руб.
Выручка, отраженная в порядке, определенном ПБУ 9/99	117 671	128 050
Выручка, отраженная в порядке, определенном ПБУ 2/2008,	3 738	5 580
в том числе:		
<i>по мере готовности</i>	3 738	5 580
<i>в размере фактических затрат по договору</i>	-	-
ИТОГО:	121 409	133 630

В таблице представлена расшифровка выручки от продаж в разрезе прочих видов деятельности:




Таблица 3.25. Выручка от продаж. Прочие виды деятельности
тыс. руб.

№ п/п	Наименование показателя	за 2020 г.	за 2019 г.
1	Техническое обслуживание и ремонт газораспределительных сетей, АДО	38 455	36 753
2	Строительный контроль	3 995	2 967
3	Проектно-изыскательские работы	3 258	4 438
4	Аренда	8 931	8 895
5	Услуги подготовки/переподготовки кадров	1 665	2 188
6	Услуги по отключению/подключению по заявкам потребителей природного газа (на время ремонта и/или летнего периода) и заявкам региональных компаний	889	2 008
7	Работы по первичному и повторному пуску газа, в том числе проверке герметичности системы, правильности монтажа, пробному запуску установки или оборудования	17 945	13 950
8	Работы по замене приборов учета газа	1 727	3 396
9	Услуги по согласованию и оформлению документации (за исключением проектов и документации на выполнение проектно-изыскательских работ)	1 933	3 063
10	Прочие виды деятельности	2 283	2 564
ИТОГО:		81 081	80 222

Договоры, предусматривающие исполнение обязательств (оплату) неденежными средствами, Обществом не заключались.

3.2.2. Расходы от обычных видов деятельности

Состав затрат на производство (издержек обращения) с учетом коммерческих и управленческих расходов по экономическим элементам приведен в таблице 6 Пояснений П1.

Кроме того, в составе затрат на производство (издержек обращения) присутствуют расходы по формированию оценочных обязательств:

за 2020 год – в составе расходов от обычных видов деятельности 137 955 тыс. руб.

за 2019 год – в составе расходов от обычных видов деятельности – 133 561 тыс. руб.;

Ниже представлена расшифровка суммы прочих затрат в составе затрат на производство, отраженной по строке 5650 таблицы 6 Пояснений П1:

Таблица 3.26. Расшифровка прочих затрат в составе затрат на производство и реализацию
тыс. руб.

№ п/п	Наименование показателя	за 2020 г.	за 2019 г.
1	Арендная плата	85 842	84 495
1.1.	газопроводы	85 276	83 980
1.2.	здания, помещения	68	66
1.3.	прочее	498	448
2	Лизинговые платежи	127 249	158 000
3	Страхование	2 502	2 737
4	Ремонт ОС	11 117	11 953
5	Диагностика газораспределительных сетей		2

АО «Газпром газораспределение Рязанская область»

Показатели к годовой бухгалтерской (финансовой) отчетности за 2020 год

6	Пожарная охрана имущества	957	1 257
7	Приобретение прав на использование программ для ЭВМ	8 959	6 828
8	Налоги, включаемые в себестоимость	109 388	111 598
9	Командировочные расходы	1 432	1 890
10	Охрана труда и техника безопасности	11 556	10 665
11	Подготовка кадров	1 408	228
12	Почтово-телеграфные и канцелярские расходы	182	129
13	Подписка на периодические издания и приобретение литературы	28	7
14	Расходы на рекламу	403	252
15	Расходы на участие в СРО (без учета страхования)	306	278
16	Аудиторские услуги	2 130	2 301
17	Услуги вневедомственной охраны	6 523	6 560
18	Услуги связи	3 422	3 204
19	Прочие	8 381	22 531
ИТОГО:		381 783	424 915

Расшифровка управленческих расходов по элементам затрат представлена в таблице:

Таблица 3.27. Расшифровка управленческих расходов в составе затрат на производство и реализацию
тыс. руб.

№ п/п	Наименование показателя	за 2020 г.	за 2019 г.
1	Материальные расходы	29 052	30 380
2	Расходы на оплату труда	181 974	178 460
3	Страховые взносы на обязательное страхование	52 992	51 465
4	Амортизация	10 350	11 430
5	Прочие расходы, в том числе:	42 074	45 373
5.1.	Аудиторские услуги	2 130	2 301
5.2.	Налоги, включаемые в себестоимость	9 112	9 587
5.3.	Услуги вневедомственной охраны	6 523	6 560
5.4.	Услуги связи	3 125	3 041
5.5.	Консультационные услуги	528	1041
5.6.	Страхование	682	911
5.7.	Приобретение прав на использование программ для ЭВМ	7 099	5 755
5.8.	Услуги агента по несостоявшимся торгам	242	837
5.9.	Ремонт и техническое обслуживание основных средств	4 499	5 138
5.10.	Прочие расходы	8 134	10 202
ИТОГО:		316 442	317 108

3.2.3. Прочие доходы

Расшифровка прочих доходов с учетом уровня существенности 5% от суммы строки 2340 Отчета о финансовых результатах представлена в Отчете о финансовых результатах по строкам 23401-23420.

Расшифровка строки 23420 представлена в таблице:



Таблица 3.28. Расшифровка строки 23420 «Прочие доходы» ОФР
тыс. руб.

№ п/п	Наименование показателя	за 2020 г.	за 2019 г.
1	Доходы от списания и ликвидации прочих активов	379	87
2	Компенсация затрат на перекладку газораспределительных сетей	345	1 729
3	Прибыль от пересчета финансовых вложений, имеющих рыночную стоимость	616	640
4	Прибыли прошлых лет, выявленные (признанные) в отчетном году	361	523
5	Списание кредиторской задолженности *	238	-
6	Суммы, присужденные к выплате судом	749	333
7	Активы, полученные безвозмездно	1 209	1 212
8	Имущество, выявленное в результате инвентаризации	116	100
10	Возмещение расходов по расторгнутым договорам на оказание услуг по технологическому присоединению к ГРС	4 783	1 000
11	Прочие доходы	572	661
ИТОГО:		9 368	6 285

*- НДС по списанной кредиторской задолженности в составе прочих расходов (за 2020-36 тыс. руб.)

3.2.4. Прочие расходы

Расшифровка прочих расходов с учетом уровня существенности 5% от суммы строки 2350 Отчета о финансовых результатах представлена в Отчете о финансовых результатах по строкам 23501-23520.

Расшифровка строки 23520 представлена в таблице:

Таблица 3.29. Расшифровка строки 23520 «Прочие расходы» ОФР
тыс. руб.

№ п/п	Наименование показателя	за 2020 г.	за 2019 г.
1	Госпошлина	285	273
2	Другие прочие (внереализационные) расходы	1 068	808
3	Налог на имущество на консервации и ликвидации	87	87
4	НДС по списанной кредиторской задолженности	36	-
5	Не подлежащий возмещению НДС	400	422
6	Прочее страхование	8	14
7	Другие операционные расходы	80	104
8	Прочие услуги сторонних организаций	466	587
9	Расходы по ликвидации объектов незавершенного строительства	3 455	676
10	Расходы на благотворительность	123	173
11	Убыток от пересчета финансовых вложений, имеющих рыночную стоимость	533	97
12	Расходы от ликвидации прочих активов	-	2 211
13	Списание МПЗ	202	288
14	Убытки прошлых лет, выявленные (признанные) в отчетном году	516	1 134
15	Штрафы, пени, неустойки за нарушение условий договоров к уплате	-	6
16	Возмещение ущерба по решению суда	-	1 444
ИТОГО:		7 259	8 324



3.2.5. Налог на прибыль

В соответствии с Положением по бухгалтерскому учету «Учет расчетов по налогу на прибыль» (ПБУ 18/02), утв. от 19.11.2002 № 114н, Общество отразило в бухгалтерском учете, а также в Отчете о финансовых результатах за 2020 г. следующие показатели:

Таблица 3.30. Расчеты по налогу на прибыль

тыс. руб.

№	Наименование показателя	Сумма	
		За 2020 год	За 2019 год
1	Прибыль (убыток) до налогообложения - всего	(33 902)	(116 605)
	в том числе:		
1.1.	облагаемая по ставке 20%	(33 902)	(116 605)
2	Условный расход (доход) по налогу на прибыль	(6 780)	(23 321)
	в том числе:		
2.1.	рассчитанный по ставке 20%	(6 780)	(23 321)
3	Постоянный налоговый расход (доход)	6 331	7 773
4	Расход (доход) по налогу на прибыль	450	15 548
5	Отложенный налог на прибыль	450	15 548
	В том числе обусловленный:		
5.1.	возникновением (погашением) временных разниц в отчетном периоде	450	15 548
6	Текущий налог на прибыль	-	-

3.2.6. Специальная надбавка к тарифу на транспортировку газа


Показатели	2020	2019
Объем транспортировки газа для промышленных потребителей, тыс. куб. м.	601 224,608	595 739,597
Сумма средств, полученных в результате применения спецнадбавки с учетом дополнительных налоговых платежей (налог на прибыль) (без НДС), тыс. руб.	16 307	15 675
Сумма средств, полученных в результате применения спецнадбавки, без учета налога на прибыль, тыс. руб.	13 046	12 540

3.2.7. Плата за технологическое присоединение объектов капитального строительства к сетям газораспределения (ПТП)

В соответствии с Постановлением Правительства РФ от 30.12.2013 №1314, Общество осуществляет деятельность по подключению потребителей к газораспределительной сети. Учет доходов, полученных в рамках указанного Постановления, и расходов на осуществление фактического подключения ведется следующим образом:

Доходы в виде платы за технологическое присоединение потребителей к газораспределительной сети (далее ПТП) признаются в бухгалтерском учете Общества в составе доходов от обычных видов деятельности при осуществлении фактического подключения газопровода потребителя к газораспределительной сети (пуска газа в газовую сеть). В управленческом и бухгалтерском учете организован аналитический учет полученных доходов по категориям заявителей. До момента пуска газа полученные денежные средства классифицируются как авансы, полученные от покупателей.

Расходы на осуществление строительства газопровода до границ земельного участка заявителя признаются капитальными вложениями Общества. Учет капитальных вложений, осуществленных за счет полученной ПТП, организован обособленно в управленческом учете.



Текущими расходами от деятельности по подключению потребителей к газораспределительной сети являются расходы на осуществление врезки газопровода заявителя во вновь созданный (существующий) газопровод на границе земельного участка, а так же расходы, связанные непосредственно с осуществлением мероприятий по пуску газа в газопровод потребителя.

Использование прибыли, полученной в рамках осуществления мероприятий по подключению к газораспределительным сетям Рязанской области, представлено в таблице:

Таблица 3.31. Чистая прибыль /убыток от оказания услуг по подключению к газораспределительным сетям


Категории заявителей 2019 г	остаток прибыли/убытка на 01.01.2019	прибыль от применения ПТП за вычетом налога на прибыль за 2019гг.	введено в эксплуатацию основных средств, созданных за счет ПТП, 2019	чистая прибыль/убыток от применения ПТП за 2019гг.	погашено убытка в 2019гг. за счет СН	остаток прибыли/убытка на 01.01.2020
Льготная категория – плата за технологическое присоединение	(24 609)	20 919	34 136	(13 217)	8 778	(29 048)
Стандартизированные тарифные ставки	1 330	4 464	2 499	1 965	-	3 295
Индивидуальный проект	(983)	4 843	17 333	(12 490)	-	(13 473)
Итого:	(24 262)	30 226	53 968	(23 742)	8 778	(39 226)

Категории заявителей 2020 г	остаток прибыли/убытка на 01.01.2020	прибыль от применения ПТП за вычетом налога на прибыль за 2020гг.	введено в эксплуатацию основных средств, созданных за счет ПТП, 2020	чистая прибыль/убыток от применения ПТП за 2020гг.	погашено убытка в 2020гг. за счет СН	остаток прибыли/убытка на 01.01.2021
Льготная категория – плата за технологическое присоединение	(29 048)	18 627	68 923	(50 296)	9 132	(70 212)
Стандартизированные тарифные ставки	3 295	5 012	2 537	2 475	-	5 770
Индивидуальный проект	(13 473)	1 418	8 183	(6 765)	-	(20 238)
Итого:	(39 226)	25 057	79 643	(54 586)	9 132	(84 680)

В бухгалтерском учете финансовый результат от применения ПТП по счету 84 «Нераспределенная прибыль» отражен в аналитическом учете развернуто.

С целью компенсации возникших убытков, Программой строительства газораспределительных сетей на территории Рязанской области за счет средств специальной надбавки к тарифу на транспортировку газа на 2015, 2016, 2017, 2018, 2019, 2020 год предусмотрено направление средств специальной надбавки к тарифу на погашение убытков от деятельности по подключению потребителей газа к газораспределительной сети.

В 2019 году на погашение убытков от оказания услуг по технологическому присоединению льготной категории заявителей направлено 8 778 тыс. руб. из средств специальной надбавки к тарифу на транспортировку газа за 2019 год.



В 2020 году на погашение убытков от оказания услуг по технологическому присоединению льготной категории заявителей направлено 9 132 тыс. руб. из средств специальной надбавки к тарифу на транспортировку газа за 2020 год.

3.2.8. Чистая прибыль (убыток)

По итогам 2019 года к утверждению акционерам была представлена бухгалтерская отчетность, содержащая сведения о полученном в 2019 году убытке от деятельности в сумме 157 466 тыс. руб. (за вычетом прибыли от применения ПТП). Таким образом, решение о распределении прибыли за 2019 год акционерами не принималось.

Перенаправление прибыли, ранее направленной на финансовое обеспечение производственного развития организации и иных аналогичных мероприятий по созданию и приобретению внеоборотных активов, на покрытие убытков 2014, 2015, 2016, 2017, 2018, 2019 года не производилось.

3.2.9. Прибыль (убыток) на акцию

Базовая прибыль (убыток) на акцию определяется как отношение базовой прибыли (убытка) отчетного периода к средневзвешенному количеству обыкновенных акций, находящихся в обращении в течение отчетного периода.


Таблица 3.32. Показатели прибыли (убытка) на акцию

Наименование	за 2020 г.	за 2019 г.
Чистая прибыль (убыток), тыс. руб.	(46 498)	(113 597)
Чистая прибыль (убыток), тыс. руб. без учета прибыли, полученной в результате применения специальной надбавки к тарифу на транспортировку газа, прибыли, полученной при взимании платы за подключение к газораспределительным сетям	(71 555)	(143 823)
Базовая прибыль (убыток) отчетного периода, тыс. руб.	(46 498)	(113 597)
Базовая прибыль (убыток) отчетного периода без учета прибыли, полученной в результате применения специальной надбавки к тарифу на транспортировку газа, прибыли, полученной при взимании платы за подключение к газораспределительным сетям, тыс. руб.	(71 555)	(143 823)
Средневзвешенное количество обыкновенных акций, находящихся в обращении, шт.	4 802 110	4 802 110
Базовая прибыль (убыток) на акцию, тыс. руб.	(0,01)	(0,02)
Базовая прибыль (убыток) на акцию без учета прибыли, полученной в результате применения специальной надбавки к тарифу на транспортировку газа, прибыли, полученной при взимании платы за подключение к газораспределительным сетям, тыс. руб.	(0,01)	(0,03)

При расчете базовой прибыли (убытка) на акцию из чистой прибыли (непокрытого убытка) исключена чистая прибыль от ведения деятельности по технологическому присоединению на основании пункта 26 (24) Постановления Правительства РФ от 29.12.2000 № 1021.

В течение отчетного года Обществом не размещались обыкновенные акции без оплаты либо по цене ниже рыночной стоимости, поэтому значение средневзвешенного количества обыкновенных акций, находящихся в обращении, не подлежит корректировке.

Общество не имеет конвертируемых ценных бумаг или договоров купли - продажи обыкновенных акций по цене ниже их рыночной стоимости, в связи с этим показатель разводненной прибыли на акцию не рассчитывается.



4. Прочая информация, характеризующая деятельность Общества**4.1. Обеспечения обязательств**

По состоянию на 31.12.2020г., 31.12.2019г., 31.12.2018г. в Обществе отсутствуют обеспечения обязательств выданных и полученных. Соответствующая информация представлена в таблице 8.1. Приложения 1.

4.2. Прочие ценности, операции, отраженные на забалансовых счетах (за исключением арендованных основных средств и обеспечений обязательств)

Информация о наличии, составе и динамике прочих ценностей, условных прав (активов), обязательства, операции, отраженные на забалансовых счетах (за исключением арендованных основных средств и обеспечений обязательств) раскрыта в таблице 10 Пояснений П1.


4.3. Информация об операциях со связанными сторонами за 2020-2019гг.**Таблица 4.1. Связанные стороны Общества:**

Наименование	Группа связанных сторон
1. ООО «Облгазсервис»	дочернее хозяйственное общество
2. ООО «Газпром межрегионгаз Рязань»	аффилированное лицо (генеральный директор организации является генеральным директором Общества)
3. ООО «Газэнергосеть Тамбов»	дочернее хозяйственное общество
4. ООО «Газпром межрегионгаз»	оказывает значительное влияние на деятельность Общества через лиц, входящих в Совет директоров Общества
5. АО «Газпром газораспределение»	ООО «Газпром межрегионгаз» является Управляющей организацией АО «Газпром газораспределение»
6. Физические лица (входят в основной управленческий персонал):	Генеральный директор АО «Газпром газораспределение Рязаньская область» Главный инженер Заместитель генерального директора по строительству Заместитель генерального директора по экономике и финансам Главный бухгалтер Директоры филиалов АО «Газпром газораспределение Рязаньская область» Члены совета директоров
7. АО «Инвестиционно-финансовая группа «М.И.Р.»	Акционер, владеющий пакетом акций более 2% капитала Общества по состоянию на 31.12.2020г. – операции в 2020, 2019 отсутствуют
8. ЗАО «Инвестиционные технологии»	Акционер, владеющий пакетом акций более 2% капитала Общества по состоянию на 31.12.2020г. – операции в 2020, 2019 отсутствуют
9. ЗАО «СитиТрейд»	Акционер, владеющий пакетом акций более 2% капитала Общества по состоянию на 31.12.2020г. – операции в 2020, 2019 отсутствуют
10. ЗАО «Финансовый аналитический центр»	Акционер, владеющий пакетом акций более 2% капитала Общества по состоянию на 31.12.2020г. – операции в 2020, 2019 отсутствуют
11. ООО «И АЙТи Груп»	Акционер, владеющий пакетом акций более 2% капитала Общества по состоянию на 31.12.2020г. – операции в 2020, 2019 отсутствуют



Таблица 4.2. Операции с юридическими лицами

Вид операций	ООО "Облгазсервис"	
	2020	2019
Реализовано, без НДС:	4 637	4 626
Аренда имущества	4 613	4 613
Прочие товары, работы, услуги	24	13
Поступления денежных средств от продажи товаров, работ, услуг, без НДС:	4 637	4 626
Приобретено, без НДС:	83	83
Прочие товары, работы, услуги	81	83
Платежи поставщикам за товары, работы, услуги, без НДС:	81	83
Прочие товары, работы, услуги	81	83
Задолженность перед Обществом на начало отчетного периода	1	1
Задолженность за Обществом на начало отчетного периода	48	-
Задолженность перед Обществом на конец отчетного периода	1	1
Задолженность за Обществом на конец отчетного периода	34	48
Вид операций	ООО "Газпром межрегионгаз Рязань"	
	2020	2019
Реализовано, без НДС:	1 046 616	1 036 725
Аренда имущества	3 632	3 632
Распределение газообразного топлива по газораспределительным сетям	1 042 802	1 032 163
Прочие товары, работы, услуги	182	930
Приобретено, без НДС:	28 436	28 436
Прочие товары, работы, услуги	28 436	28 436
Поступления денежных средств от продажи товаров, работ, услуг, без НДС:	1 010 250	1 010 218
Платежи поставщикам за товары, работы, услуги, без НДС:	28 442	28 685
Задолженность перед Обществом на начало отчетного периода	174 667	142 560
Задолженность за Обществом на начало отчетного периода	-	-
Задолженность перед Обществом на конец отчетного периода	218 089	174 667
Задолженность за Обществом на конец отчетного периода	-	-
Вид операций	АО "Газпром газораспределение"	
	2020	2019
Реализовано, без НДС:	-	-
Агентское вознаграждение	-	-
Приобретено, без НДС:	44 595	42 962
Прочие товары, работы, услуги	44 595	42 962
Поступления денежных средств от продажи товаров, работ, услуг, без НДС:	-	-
Платежи поставщикам за товары, работы, услуги, без НДС:	62 312	621 501
Задолженность перед Обществом на начало отчетного периода	-	-
Задолженность за Обществом на начало отчетного периода	1 977 435	2 661 096
Задолженность перед Обществом на конец отчетного периода	-	-
Задолженность за Обществом на конец отчетного периода	1 951 615	1 977 435



АО «Газпром газораспределение Рязанская область»

Показатели к годовой бухгалтерской (финансовой) отчетности за 2020 год

Вид операций	ООО "Газпром межрегионгаз"	
	2020	2019
Выдан/Возвращен заем:	33 175	(68 668)
Начислены проценты за займу:	2 427	6 979
Перечислено траншей по договору займа:	1 366 882	1 737 989
Возвращено траншей по договору займа:	1 333 707	1 806 657
Получено процентов по договору займа:	2 454	7 059
Приобретено, без НДС:	-	-
Платежи поставщикам за товары, работы, услуги, без НДС:	3 972	7 086
Задолженность перед Обществом на начало отчетного периода	18 143	86 891
Задолженность за Обществом на начало отчетного периода	315 110	323 471
Задолженность перед Обществом на конец отчетного периода	51 291	18 143
Задолженность за Обществом на конец отчетного периода	310 423	315 110
Вид операций	ООО "Газэнергосеть Тамбов"	
	2020	2019
Реализовано, без НДС:	24	36
Аренда имущества	2	-
Прочие товары, работы, услуги	22	36
Поступления денежных средств от продажи товаров, работ, услуг, без НДС:	24	36
Приобретено, без НДС:	-	-
Прочие товары, работы, услуги	-	-
Платежи поставщикам за товары, работы, услуги, без НДС:	-	83
Прочие товары, работы, услуги	-	83
Задолженность перед Обществом на начало отчетного периода	5 898	5 943
Задолженность за Обществом на начало отчетного периода	-	-
Задолженность перед Обществом на конец отчетного периода	5 898	5 898
Задолженность за Обществом на конец отчетного периода	-	-

Операции с другими связанными сторонами в 2020 и в 2019 году отсутствуют.

В отношении дебиторской задолженности связанных сторон в 2020 и 2019 году резерв по сомнительным долгам не создавался, списание дебиторской задолженности связанных сторон на финансовые результаты не производилось.

Операций с участием основного управленческого персонала (в том числе и с членами Совета директоров) в 2020 и в 2019 году отсутствуют.

Вознаграждение основному управленческому персоналу

Вознаграждение генеральному директору утверждается Советом директоров Общества. Вознаграждения основному управленческому персоналу приведены в таблице.

Таблица 4.3. Вознаграждения основному управленческому персоналу
тыс. руб.

№	Виды вознаграждений	за 2020 г.	за 2019 г.
1	Сумма вознаграждения, выплаченная основному управленческому персоналу, в совокупности:	25 131	22 909
	в том числе по видам выплат:		
2	А) краткосрочные вознаграждения (суммы, подлежащие выплате в течение отчетного периода и 12 месяцев после отчетной даты), всего:	21 586	19 426
	в том числе:		

	- оплата труда	9 924	9 245
	- отпускные	1 454	1 923
	- премии	8 538	6 863
	- выплата к ежегодному отпуску	1 285	1 095
	- выплаты членам совета директоров	-	-
	- прочие выплаты	385	299
3	Б) долгосрочные вознаграждения (суммы, подлежащие выплате по истечении 12 месяцев после отчетной даты), всего:	-	-
	в том числе:		
	- страховая премия по договору страхования жизни	-	-
4	Начисленные на оплату труда страховые взносы на обязательное страхование во внебюджетные фонды	3 545	3 483

4.4. Условные обязательства и условные активы

Условные обязательства и активы по состоянию на 31.12.2020г. у Общества отсутствуют.

4.5. События после отчетной даты

За период после 31 декабря 2020 г. по дату подписания годовой бухгалтерской отчетности события после отчетной даты, которые оказали или могут оказать существенное влияние на финансовое состояние, движение денежных средств или результаты деятельности Общества, отсутствуют.

4.6. Налоги и страховые взносы

Налоговое законодательство Российской Федерации является предметом различных интерпретаций и постоянных изменений. В связи с этим, трактовка налогового законодательства в отношении хозяйственной деятельности Общества со стороны налоговых органов может не совпадать с трактовкой со стороны руководства Общества. Следствием этого является то, что налоговые органы могут усмотреть нарушения налогового законодательства при осуществлении тех или иных операций Обществом. Кроме того, представленные налоговые расчеты остаются открытыми для проверок со стороны налоговых органов в течение трех лет.

В налоговой политике Общество руководствуется существующим Налоговым кодексом РФ с учетом изменений и дополнений к нему, а также иными законодательными и нормативно-правовыми актами. За 2020 год в бюджеты всех уровней начислено и уплачено налогов, в том числе:

Таблица 4.4. Налоги и страховые взносы

тыс. руб.

Наименование налога	На начало периода		2020		На конец периода	
	«+» переплата	«-» задолженность	начислено (зачтено)	уплачено (зачтено)	«+» переплата	«-» задолженность
НДС	-	(81 552)	(243 635)	229 487	-	(95 700)
Налог на прибыль	101	-	(12 618)	12 518	1	-
НДФЛ	948	(495)	(82 639)	83 188	1 008	(6)
Госпошлина	-	-	(775)	787	12	-
Налог на имущество	889	(25 898)	(105 527)	105 182	582	(25 936)
Земельный налог	82	(563)	(2 403)	2 340	45	(589)

Транспортный налог	55	(441)	(1 837)	1 870	34	(387)
Прочие	139	(3)	(10)	18	144	-
ИТОГО:	2 214	(108 952)	(449 444)	435 390	1 826	(122 618)
Внебюджетные фонды	513	(23 161)	(194 832)	202 606**	581	(15 455)
ИТОГО:	513	(23 161)	(194 832)	202 606	581	(15 455)

**В составе платежей по страховым взносам отражена сумма страховых взносов, уплаченных по договорам гражданско-правового характера, заключенных с физическими лицами, в размере 347 тыс. руб.

4.7. Информация по прекращаемой деятельности

В отчетном периоде решения о прекращении отдельных видов деятельности Обществом не принимались. Деятельность, планируемая к прекращению в 2021 и последующих годах на дату подписания годовой бухгалтерской отчетности, отсутствует.

4.8. Информация о рисках

Основными факторами риска, которые могут повлиять на деятельность общества, можно определить следующие:

- Страновые и региональные риски;
- Финансовые риски;
- Правовые риски;
- Другие риски.

Политика Общества в области управления рисками подразумевает своевременное выявление и предупреждение возможных рисков с целью минимизации потерь. Направления деятельности по управлению конкретными рисками описываются ниже.

Страновые и региональные риски:

Общество зарегистрировано в качестве налогоплательщика в областном центре Центрального федерального округа Российской Федерации, и практически не имеет рисков, связанных с географическими особенностями страны и региона.

Финансовые риски:

Общество работает на внутреннем рынке России с сырьем и материалами отечественного производства, таким образом, валютные риски деятельности Общества отсутствуют. Несмотря на то, что в 2020 году Обществом привлекались заемные средства, изменение процентных ставок по кредитам, а также колебания валютного курса не оказывают значительного влияния на финансово-хозяйственную деятельность Общества.

Финансовые риски опосредованно влияют на деятельность Общества через потребителей услуг. Неплатежеспособность потребителя по оплате полученных услуг, а так же снижение объемов оказанных Обществом услуг в рамках производимого непрерывного процесса транспортировки газа по газораспределительным сетям, может отразиться на результате финансово-хозяйственной деятельности Общества, что и произошло в 2015, 2016, 2017, 2018, 2019 и 2020 году.

Правовые риски:

В связи с отсутствием валютных сделок деятельность Общества не подвержена рискам, связанным с изменением валютного регулирования и правил таможенного контроля и пошлин. Возможные изменения налогового законодательства отслеживаются Обществом и учитываются при разработке ежегодных Бюджетов и Программ его развития. Высокий квалифицированный уровень специалистов практически исключает риски, связанные с изменением требований по лицензированию основной деятельности Общества. Снижение правовых рисков обеспечивается постоянным мониторингом специалистами Общества законодательной базы, проектов новых законов, прогнозов изменения законодательства, а также изучением аналитических материалов, участие в семинарах.

В настоящий момент рисков правового характера, связанных с изменением судебной практики по вопросам деятельности Общества, способных оказать серьезное влияние на результаты деятельности Общества, нет.

Риски, связанные с деятельностью Общества:

Риски, связанные с деятельностью Общества, вытекают из факторов:

- ✓ Эксплуатация опасных производственных объектов, создающая потенциальную угрозу возникновения аварий и чрезвычайных ситуаций. В целях их недопущения Обществом выполняется весь комплекс производственно-эксплуатационных работ в соответствии с действующими нормативно-правовыми актами, правилами, нормами и стандартами. Кроме того, в соответствии с законодательством, проводится страхование ответственности перед третьими лицами в случае причинения вреда при авариях и инцидентах на опасных производственных объектах.
- ✓ Выполнение работ, связанных с повышенной опасностью для работников (газоопасные, взрывопожароопасные работы). Для сведения к минимуму этого фактора риска, проводится постоянная профилактическая работа по обеспечению безопасных условий труда. Работникам, выполняющим работу во вредных условиях труда, предоставляются необходимые гарантии и компенсации.

Общество имеет ряд лицензий, отзыв или отсутствие возможности продления которых, скажутся отрицательно на возможность выполнения определенных работ.

Рисков по текущим судебным процессам, возможной ответственности Общества по долгам третьих лиц, возможностью потери потребителей, на оборот с которыми приходится не менее чем 10 процентов общей выручки, в настоящее время нет.

В случае возникновения каких-либо из перечисленных выше рисков, Общество предпримет все возможные меры по минимизации негативных последствий.

Риски, связанные с распространением COVID-19:

Распространение вируса COVID-19 оказало существенное отрицательное воздействие на мировую экономику. Меры, предпринимаемые для ограничения распространения вируса, вызвали существенное снижение деловой активности. На глобальных рынках нефти и газа наблюдается сильная волатильность спроса и цен.

Продолжительность и последствия пандемии COVID-19, а также эффективность принятых мер на данный момент не ясны. В настоящее время невозможно надежно оценить продолжительность и степень влияния последствий пандемии на финансовое положение и результаты деятельности Общества в будущие отчетные периоды.

Однако за 2020 год можно отметить следующее:

Общество осуществляло свою деятельность в 2020 году в обычном порядке, с учетом мер по предупреждению распространения COVID-19 и соблюдения мер санитарного законодательства.

Распространение COVID-19 оказало влияние на деятельность Общества в части:

- незначительного роста дебиторской задолженности населения за выполненные работы и услуги;
- необходимой мобилизации трудовых ресурсов в условиях высокой сезонной заболеваемости работников Общества ОРВИ и COVID-19;



- временно возникшими перебоями в поставках материальных ресурсов в условиях введенных ограничений в первом полугодии 2020 года.

Волатильность на рынках капитала, товарных и валютных рынках не оказывает существенного влияния на финансовое положение и результаты деятельности Общества, однако при планировании результатов финансово-хозяйственной деятельности на 2021 год, инвестиционных программ Общества следует учитывать рост цен на материальные ресурсы.

Условия COVID-19 не оказали существенного влияния на систему внутреннего контроля и процесс подготовки бухгалтерской отчетности Общества.

Условия COVID-19 не оказали существенного влияния на оценку рисков искажения бухгалтерской отчетности.

Условия COVID-19 не оказали существенного влияния на способность Общества продолжать свою деятельность непрерывно в будущем (как минимум 12 месяцев после отчетной даты).

- обесценение нефинансовых активов не произошло;
- простои при использовании объектов основных средств отсутствовали;
- государственную помощь Общество не получало;
- оценочные обязательства начислены в полном объеме.

Таким образом, имеет место уверенность, что условия COVID-19 не окажут существенного влияния на будущие финансовые результаты и финансовое положение Общества.

Руководитель

Л.М. Кретов

12 февраля 2021 г.

