

АУДИТОРСКОЕ ЗАКЛЮЧЕНИЕ

о бухгалтерской (финансовой)
отчетности

ОАО «Газпром газораспределение
Рязанская область»

за 2013 год

Аудиторское заключение

Акционерам, руководству Открытого акционерного общества «Газпром газораспределение Рязанская область»

АУДИРУЕМОЕ ЛИЦО**Наименование:**

Открытое акционерное общество «Газпром газораспределение Рязанская область» (далее – ОАО «Газпром газораспределение Рязанская область»).

Государственная регистрация:

Зарегистрировано Администрацией г. Рязани 30 марта 1994 г. за № 7681. Внесено в Единый государственный реестр юридических лиц Инспекцией МНС России №3 по г. Рязани 23 августа 2002 г. за основным государственным регистрационным номером 1026201100386.

Место нахождения:

390005, Российская Федерация, Рязанская область, г. Рязань, ул. Семашко, д. 16.

АУДИТОР**Наименование:**

Общество с ограниченной ответственностью «Аудит – новые технологии» (ООО «Аудит - НТ»).

Государственная регистрация:

Зарегистрировано Инспекцией Министерства Российской Федерации по налогам и сборам № 28 по Юго-Западному административному округу г. Москвы 24 марта 2003 г., свидетельство серия 77 № 007883379. Внесено в Единый государственный реестр юридических лиц за основным государственным регистрационным номером 1037728012563.

Место нахождения:

192174, Россия, г. Санкт-Петербург, ул. Седова, д. 142, лит. А.

Членство в саморегулируемой аудиторской организации:

Корпоративный член саморегулируемой организации аудиторов Саморегулируемая организация аудиторов Некоммерческое партнерство «Аудиторская Ассоциация Содружество», включено в Реестр аудиторов и аудиторских организаций указанной саморегулируемой организации аудиторов 16 июля 2012 г. за основным регистрационным номером (ОРНЗ) 11206022602.

Мы провели аудит прилагаемой бухгалтерской (финансовой) отчетности ОАО «Газпром газораспределение Рязанская область» состоящей из:

- бухгалтерского баланса по состоянию на 31 декабря 2013 г.;
- отчета о финансовых результатах за 2013 год;
- отчета об изменениях капитала за 2013 год;
- отчета о движении денежных средств за 2013 год;
- пояснений к бухгалтерскому балансу и отчету о финансовых результатах.

ОТВЕТСТВЕННОСТЬ АУДИРУЕМОГО ЛИЦА ЗА БУХГАЛТЕРСКУЮ (ФИНАНСОВУЮ) ОТЧЕТНОСТЬ

Руководство ОАО «Газпром газораспределение Рязанская область» несет ответственность за составление и достоверность указанной бухгалтерской (финансовой) отчетности в соответствии с установленными в Российской Федерации правилами составления бухгалтерской (финансовой) отчетности и за систему внутреннего контроля, необходимую для составления бухгалтерской (финансовой) отчетности, не содержащей существенных искажений вследствие недобросовестных действий или ошибок.

ОТВЕТСТВЕННОСТЬ АУДИТОРА

Наша ответственность заключается в выражении мнения о достоверности бухгалтерской (финансовой) отчетности на основе проведенного нами аудита.

Мы проводили аудит в соответствии с федеральными стандартами аудиторской деятельности. Данные стандарты требуют соблюдения применимых этических норм, а также планирования и проведения аудита таким образом, чтобы получить достаточную уверенность в том, что бухгалтерская (финансовая) отчетность не содержит существенных искажений.

Аудит включал проведение аудиторских процедур, направленных на получение аудиторских доказательств, подтверждающих числовые показатели в бухгалтерской (финансовой) отчетности и раскрытие в ней информации. Выбор аудиторских процедур является предметом нашего суждения, которое основывается на оценке риска существенных искажений, допущенных вследствие недобросовестных действий или ошибок.

В процессе оценки данного риска нами рассмотрена система внутреннего контроля, обеспечивающая составление и достоверность бухгалтерской (финансовой) отчетности, с целью выбора соответствующих аудиторских процедур, но не с целью выражения мнения об эффективности системы внутреннего контроля.

Аудит также включал оценку надлежащего характера применяемой учетной политики и обоснованности оценочных показателей, полученных руководством ОАО «Газпром газораспределение Рязанская область», а также оценку представления бухгалтерской (финансовой) отчетности в целом.

Мы полагаем, что полученные в ходе аудита аудиторские доказательства дают достаточные основания для выражения мнения о достоверности бухгалтерской (финансовой) отчетности.

МНЕНИЕ

По нашему мнению, бухгалтерская (финансовая) отчетность отражает достоверно во всех существенных отношениях финансовое положение организации ОАО «Газпром газораспределение Рязанская область» по состоянию на 31 декабря 2013 года, результаты ее финансово-хозяйственной деятельности и движение денежных средств за 2013 год в соответствии с установленными в Российской Федерации правилами составления бухгалтерской (финансовой) отчетности.

ВАЖНЫЕ ОБСТОЯТЕЛЬСТВА

Не изменяя мнения о достоверности бухгалтерской (финансовой) отчетности, мы обращаем внимание на следующую информацию, изложенную в п. 4.1.4. Пояснений к бухгалтерской (финансовой) отчетности:

19 марта 2014 года оглашена резолютивная часть решения Арбитражного суда г. Москвы об отказе в иске ООО «Центргазсервис - опт» об исполнении в натуре условий инвестиционного соглашения и удовлетворении встречного иска ОАО «Газпром газораспределение Рязанская область» о признании инвестиционного соглашения незаключенным. Поскольку на момент составления бухгалтерской отчетности полный текст решения Арбитражного суда г. Москвы не опубликован, возможны риски новых исков по другим основаниям, и риски дальнейшего обжалования решения Арбитражного суда г. Москвы в апелляционной или кассационной инстанциях с возможным изменением решения суда.

Руководитель аудиторской проверки,
Менеджер департамента аудита
предприятий топливно-энергетического
комплекса ООО «Аудит – НТ»

Единый квалификационный аттестат аудитора
№ 04-000013 от 30.09.2011



Г. П. Труш

«28» апреля 2014 г.


Бухгалтерский баланс
на 31 декабря 2013 г.

Организация ОАО "Газпром газораспределение Рязанская область"
Идентификационный номер налогоплательщика _____
Вид экономической деятельности транспортировка природного газа
Организационно-правовая форма/форма собственности открытое акционерное общество
смешанная
Единица измерения: тыс. руб.
Местонахождение (адрес) 390005, г. Рязань, ул. Семашко, д. 16

Дата (число, месяц, год) _____
Форма по ОКУД _____
по ОКПО _____
ИНН _____
по ОКВЭД _____
по ОКОФ/ОКФС _____
по ОКЕИ _____


Коды		
0710001		
31	12	2013
03325435		
6230006061		
40.20.2		
12247	43	
384 (886)		

Пояснения П2	Наименование показателя	Код	На <u>31 декабря</u> <u>2013</u> г.	На <u>31 декабря</u> <u>2012</u> г.	На <u>31 декабря</u> <u>2011</u> г.
	АКТИВ				
	I. ВНЕОБОРОТНЫЕ АКТИВЫ				
-	Нематериальные активы	1110	-	-	-
-	Результаты исследований и разработок	1120	-	-	-
3.1.1.	Основные средства	1130	2 433 007	2 347 713	2 188 919
-	в том числе:				
-	земельные участки	1131	16 709	16 709	16 318
-	здания	1132	228 088	224 728	205 136
-	сооружения и передаточные устройства	1133	1 954 362	1 881 772	1 752 503
-	машины и оборудование	1134	122 734	113 533	101 947
-	транспортные средства	1135	99 122	93 754	96 840
-	производственный и хозяйственный инвентарь	1136	1 981	2 361	3 299
-	прочие	1137	10 011	14 856	12 876
-	Доходные вложения в материальные ценности	1140	-	-	-
3.1.2.	Финансовые вложения	1150	836	770	662
-	в том числе:				
-	в уставные капиталы дочерних организаций	1151	16	16	16
-	в уставные капиталы прочих организаций	1153	820	754	646
-	в совместную деятельность	1156	-	-	-
3.1.3.	Отложенные налоговые активы	1160	49 429	40 375	39 907
-	в том числе:				
-	ОНА по амортизации основных средств	1161	30 255	25 204	24 291
-	ОНА по оценочным обязательствам	1162	18 942	15 123	14 866
-	ОНА прочие	1163	232	48	750
-	Прочие внеоборотные активы	1170	172 123	102 204	51 798
-	в том числе:				
3.1.1.	незавершенные капитальные вложения	1171	169 752	97 889	46 724
-	незавершенные строительные работы	11711	96 516	47 809	13 598
-	незавершенное приобретение (улучшение)				
-	основных средств	11712	1 495	1 495	1 822
-	предоплата внеоборотных активов	11715	71 741	48 585	31 304
3.1.4.	приобретенные права	1173	2 371	4 315	5 074
-	права пользования результатами интеллектуальной				
-	деятельности	11731	2 371	4 315	5 074
-	Итого по разделу I	1000	2 655 395	2 491 062	2 281 286



4

II. ОБОРОТНЫЕ АКТИВЫ					
3.1.6.	Запасы	1210	163 802	121 554	105 719
-	в том числе:				
-	материалы	1211	157 529	114 676	97 214
-	товары	1213	6 273	6 878	8 505
3.1.5.	Налог на добавленную стоимость по приобретенным ценностям	1220	2 443	7 206	1 669
3.1.7.	Дебиторская задолженность	1230	253 208	237 742	224 421
-	в том числе:				
3.1.7.1.	ожидаемая к погашению более чем через 12 месяцев авансы выданные	1231	347	11 914	11 567
-	авансы выданные	12313	-	-	-
-	авансы прочим организациям	123133	-	-	-
-	прочая	12314	347	11 914	11 567
-	прочая задолженность прочих дебиторов	123143	347	11 914	11 567
3.1.7.2.	ожидаемая к погашению в течение 12 месяцев покупателей и заказчиков	1232	252 861	225 828	212 854
-	покупателей и заказчиков	12321	206 700	161 777	124 262
-	покупателей и заказчиков - дочерних организаций	123211	175	179	1 133
-	прочих покупателей и заказчиков	123213	206 525	161 598	123 129
-	авансы выданные	12323	14 617	20 314	56 316
-	авансы дочерним организациям	123231	-	-	-
-	авансы прочим организациям	123233	14 617	20 314	56 316
-	прочая	12324	31 544	43 737	32 276
-	прочая задолженность - дочерних организаций	123241	5	2	7
-	прочая задолженность прочих дебиторов	123243	31 539	43 735	32 269
3.1.2.	Финансовые вложения (за исключением денежных эквивалентов)	1240	-	-	-
3.1.8.	Денежные средства	1250	284 754	241 900	200 593
-	в том числе:				
-	на расчетных счетах	1251	283 921	240 985	199 758
-	прочие	1253	833	915	835
3.1.9.	Прочие оборотные активы	1260	23 836	17 924	19 396
-	в том числе:				
-	права пользования результатами интеллектуальной деятельности	1261	5 463	574	424
-	налоги, подлежащие вычету	1263	10 890	11 717	15 209
-	недостачи и потери материальных ценностей до установления виновных лиц	1264	-	31	31
-	прочие	1265	7 483	5 602	3 732
	Итого по разделу II	1200	728 043	626 326	551 798
	БАЛАНС	1600	3 383 438	3 117 388	2 833 084



[Handwritten signature]

Пояснения П2	Наименование показателя	Код	На 31 декабря 20 13 г.	На 31 декабря 20 12 г.	На 31 декабря 20 11 г.
	ПАССИВ				
	III. КАПИТАЛ И РЕЗЕРВЫ				
3.1.10.	Уставный капитал (складочный капитал, уставный фонд, вклады товарищей)	1310	24 011	24 011	24 011
	Переоценка внеоборотных активов	1340	1 602 886	1 530 844	1 449 162
	в том числе:				
-	основных средств	1341	1 602 886	1 530 844	1 449 162
	Добавочный капитал (без переоценки)	1350	2 508	2 508	2 793
	в том числе:				
-	эмиссионный доход	1351	2 508	2 508	2 508
	вклады в имущество	1352	-	-	285
	Резервный капитал	1360	1 201	1 201	1 201
-	Нераспределенная прибыль (непокрытый убыток)	1370	1 389 393	1 181 244	1 023 453
	в том числе:				
-	прошлых лет	1371	715 802	627 651	558 403
-	отчетного периода	1372	148 372	102 713	87 239
-	прибыль, полученная в результате применения спецнадбавки к тарифу на транспортировку газа, прошлых лет	1373	450 612	377 811	299 352
-	прибыль, полученная в результате применения спецнадбавки к тарифу на транспортировку газа, отчетного периода	1374	74 607	73 069	78 459
	Итого по разделу III	1300	3 019 999	2 739 808	2 500 620
	IV. ДОЛГОСРОЧНЫЕ ОБЯЗАТЕЛЬСТВА				
	Отложенные налоговые обязательства	1420	14 836	11 666	8 626
	Итого по разделу IV	1400	14 836	11 666	8 626



Handwritten signature

V. КРАТКОСРОЧНЫЕ ОБЯЗАТЕЛЬСТВА					
-	Заемные средства	1510	-	-	-
3.1.11.	Кредиторская задолженность	1520	210 938	250 639	206 664
-	в том числе:				
-	поставщики и подрядчики	1521	60 952	84 314	30 981
-	поставщики и подрядчики - дочерние организации	15211	630	228	1 396
-	прочие поставщики и подрядчики	15213	60 322	84 086	29 585
-	авансы полученные	1523	71 390	76 808	99 704
-	авансы, полученные от дочерних организаций	15231	-	2	2
-	авансы, полученные от прочих организаций	15233	71 390	76 806	99 702
-	задолженность перед государственными внебюджетными фондами	1524	3 684	6 666	6 273
-	задолженность перед государственным бюджетом по налогам и сборам	1525	71 167	77 484	67 300
-	задолженность перед персоналом	1526	181	56	195
-	задолженность перед участниками (акционерами) по выплате доходов	1527	224	209	217
-	прочая	1528	3 340	5 102	1 994
-	прочая задолженность - перед дочерними организациями	15281	-	-	-
-	прочая задолженность перед прочими кредиторами	15283	3 340	5 102	1 994
-	Доходы будущих периодов	1530	29 004	30 230	31 458
-	в том числе:				
-	безвозмездные поступления внеоборотных активов	1531	29 004	30 230	31 458
3.1.13.	Оценочные обязательства	1540	95 429	76 093	77 974
-	в том числе:				
-	резерв на оплату отпусков работникам	1541	37 537	31 170	32 325
-	резерв на выплату вознаграждения по итогам года	1542	44 478	33 173	31 282
-	резерв на выплату премии по итогам работы за декабрь	1543	13 414	11 750	10 724
-	резерв на судебные разбирательства	1544	-	-	3 643
3.1.12.	Прочие обязательства	1550	13 232	8 952	7 742
-	в том числе:				
-	прочие	1553	13 232	8 952	7 742
Итого по разделу V		1500	348 603	365 914	323 838
БАЛАНС		1700	3 383 438	3 117 388	2 833 084

Руководитель

(подпись)

Кретов Л.М.

(расшифровка подписи)

Главный бухгалтер

(подпись)


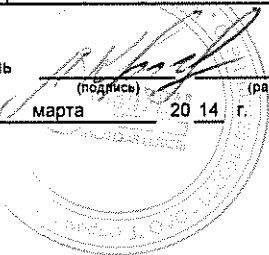
Гандзюк М.В.

(расшифровка подписи)

" 29 "

марта

20 14 г.



(Handwritten signature)

Отчет о финансовых результатах

за январь - декабрь 20 13 г.

Дата (число, месяц, год)
Форма по ОКУД

Организация **ОАО "Газпром газораспределение Рязанская область"** по ОКПО
Идентификационный номер налогоплательщика _____ ИНН
Вид экономической деятельности **транспортировка сетевого газа** по ОКВЭД
Организационно-правовая форма/форма собственности **открытое акционерное общество/частная** по ОКОПФ/ОКФС
Единица измерения: тыс. руб. по ОКЕИ


Коды		
0710002		
31	12	2013
03325435		
6230006061		
40.20.2		
12247	43	
384 (385)		

Пояснения П2	Наименование показателя ²	Код	январь-	январь-
			За декабрь 20 13 г. ³	За декабрь 20 12 г. ⁴
3.2.1.	Выручка⁵	2110	1 894 845	1 809 722
-	в том числе:			
-	транспортировка сетевого газа	2111	1 381 141	1 303 784
-	в т.ч. специальная надбавка к тарифу на транспортировку природного газа	2112	93 256	91 328
-	реализация сжиженного газа	2113	104 565	111 106
-	строительно-монтажные работы	2114	210 646	207 543
-	прочие услуги	2115	198 493	187 289
3.2.2.	Себестоимость продаж	2120	(1 564 815)	(1 538 840)
-	в том числе:			
-	транспортировка сетевого газа	2121	(1 116 330)	(1 098 207)
-	реализация сжиженного газа	2122	(111 360)	(110 246)
-	строительно-монтажные работы	2123	(178 819)	(183 367)
-	прочие услуги	2124	(158 308)	(147 020)
-	Валовая прибыль (убыток)	2100	330 030	270 882
-	в т.ч. специальная надбавка к тарифу на транспортировку природного газа	2101	93 256	91 328
3.2.2.	Коммерческие расходы	2210	(19 124)	(15 494)
3.2.2.	Управленческие расходы	2220	(-)	(-)
-	Прибыль (убыток) от продаж	2200	310 906	255 388
-	в т.ч. специальная надбавка к тарифу на транспортировку природного газа	2201	93 256	91 328
-	Доходы от участия в других организациях	2310	3 484	1 856
-	Проценты к получению	2320	6 901	3 825
-	Проценты к уплате	2330	(-)	(-)
3.2.3.	Прочие доходы	2340	21 332	46 253
-	в том числе:			
-	поступления от реализации амортизируемого имущества	23411	2 732	2 162
-	поступления от реализации уступки права требования после наступления срока платежа	23412	2	980
-	восстановление резерва по сомнительным долгам	23413	9 485	14 761
-	восстановление прочих резервов	23414	-	3 643
-	поступления в возмещение убытков	23415	491	266
-	суммы, присужденные к выплате судом	23416	334	1 295
-	активы, полученные безвозмездно	23417	1 226	1 227
-	имущество, выявленное в результате инвентаризации	23418	1 833	16 328
-	субсидия на возмещение разницы в стоимости реализованного сжиженного газа за 2012 (2011) г.г.	23419	2 460	2 952
-	прочие доходы	23420	2 769	2 639
3.2.4.	Прочие расходы	2350	(47 385)	(66 888)
-	в том числе:			
-	услуги банков	2351	5 975	6 056
-	расходы на выплаты социального характера в соответствии с коллективным договором с учетом страховых взносов	2352	12 398	29 921
-	социально-культурные, праздничные и оздоровительные мероприятия	2353	9 725	7 562
-	расходы, связанные с переоценкой и инвентаризацией активов	2354	29	975
-	резерв по сомнительным долгам	2355	11 291	11 820
-	прочие расходы	2356	7 967	10 554
-	Прибыль (убыток) до налогообложения	2300	295 238	240 434
-	в т.ч. специальная надбавка к тарифу на транспортировку природного газа	2301	93 256	91 328
3.2.5.	Текущий налог на прибыль	2410	(78 013)	(61 986)
-	в т.ч. постоянные налоговые обязательства (активы)	2421	(12 796)	(16 470)
-	в т.ч. налог на прибыль - специальная надбавка к тарифу на транспортировку природного газа	2422	(18 649)	(18 259)
-	в т.ч. постоянные налоговые обязательства (активы) за прошлые налоговые периоды	2423	(414)	(-)
-	Изменение отложенных налоговых обязательств	2430	(2 885)	(3 040)
-	Изменение отложенных налоговых обязательств за прошлые налоговые периоды	2431	(284)	(-)
-	Изменение отложенных налоговых активов	2450	9 053	469
-	Прочее	2460	(130)	(95)
-	Чистая прибыль (убыток)	2400	222 979	175 782
3.2.6.	в т.ч. от применения специальной надбавки к тарифу на транспортировку	2411	74 607	73 069




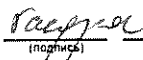
Handwritten signature

Пояснения П2	Наименование показателя ²	Код	январь-	январь-
			За декабрь 20 13 г. ³	За декабрь 20 12 г. ⁴
	СПРАВОЧНО			
-	Результат от переоценки внеоборотных активов, не включаемый в чистую прибыль (убыток) периода	2510	72 606	84 427
-	Результат от прочих операций, не включаемый в чистую прибыль (убыток) периода	2520	-	-
	Совокупный финансовый результат периода ⁴	2500	295 585	260 209
3.2.8.	Базовая прибыль (убыток) на акцию	2900	30,90	21,39
	Разводненная прибыль (убыток) на акцию	2910	-	-

Руководитель  Кротов Л.М.
(подпись) (расшифровка подписи)

" 29 " марта 20 14 г.



Главный бухгалтер  Гандзиск М.В.
(подпись) (расшифровка подписи)





Отчет об изменениях капитала
за 20 13 г.

Коды	
0710003	
31	12 2013
03325435	
6230006061	
40.20.2	
12247	43
384 (385)	


Организация ОАО "Газпром газораспределение Рязанская область" Форма по ОКУД 0710003
 Идентификационный номер налогоплательщика 6230006061 Дата (число, месяц, год) 31 12 2013
 Вид экономической деятельности Транспортировка природного газа по ОКПО 03325435
 Организационно-правовая форма/форма собственности смешанная по ОКВЭД 43
 Единица измерения: тыс. руб. (млн.-руб.) 384 (385) по ОКЕИ 384 (385)

1. Движение капитала

Наименование показателя	Код	Уставный капитал	Собственные акции (доли), выкупленные у акционеров (участников)	Добавочный капитал	Резервный капитал	Нераспределенная прибыль (непокрытый убыток)	Итого
1	2	3	4	5	6	7	8
Величина капитала на 31 декабря 20 11 г. ¹	3100	24 011	(-)	1 451 955	1 201	1 023 453	2 500 620
Увеличение капитала - всего:	3210	-	-	84 427	-	175 782	260 209
в том числе:							
чистая прибыль	3211	x	x	x	x	175 782	175 782
переоценка имущества	3212	x	x	84 427	x	x	84 427
основных средств	32121	x	x	84 427	x	x	84 427
Уменьшение капитала - всего:	3220	(-)	(-)	(2 773)	(-)	(18 248)	(21 021)
в том числе:							
переоценка имущества	3221	x	x	(-)	x	(-)	(-)
основных средств	32221	x	x	(-)	x	(-)	(-)
дивиденды	3227	x	x	x	x	(18 248)	(18 248)
прочие расходы	3228	x	x	(2 773)	x	(-)	(2 773)
Изменение добавочного капитала	3230	x	x	(257)	x	257	x
Изменение резервного капитала	3240	x	x	x	-	-	x
Величина капитала на 31 декабря 20 12 г. ²	3200	24 011	(-)	1 533 352	1 201	1 181 244	2 739 808
Увеличение капитала - всего:	3310	-	-	72 606	-	222 979	295 585
в том числе:							
чистая прибыль	3311	x	x	x	x	222 979	222 979
переоценка имущества	3312	x	x	72 606	x	x	72 606
основных средств	33121	x	x	72 606	x	x	72 606
Уменьшение капитала - всего:	3320	(-)	(-)	(-)	(-)	(15 394)	(15 394)
в том числе:							
прочие расходы	3321	-	-	-	-	-	-
прочие расходы	33238	-	-	(-)	-	268	268
дивиденды	3327	x	x	x	x	(15 126)	(15 126)
Изменение добавочного капитала	3330	x	x	(564)	x	564	x
Изменение резервного капитала	3340	x	x	x	-	x	x
Величина капитала на 31 декабря 20 13 г. ³	3300	24 011	(-)	1 605 394	1 201	1 389 393	3 019 999

2. Корректировки в связи с изменением учетной политики и исправлением ошибок


Наименование показателя	Код	Изменения капитала за 20 12 г. ²		На 31 декабря 20 12 г. ²	
		На 31 декабря 20 11 г. ¹	за счет чистой прибыли (убытка)		за счет иных факторов
1	2	3	4	5	6
Капитал - всего					
до корректировок	3400	2 500 620	-	-	2 739 808
после корректировок	3500	2 500 620	-	-	2 739 808



Handwritten signature

3. Чистые активы

Наименование показателя	Код	На 31 декабря 20 13 г. ³	На 31 декабря 20 12 г. ²	На 31 декабря 20 11 г. ¹
1	2	3	4	5
Чистые активы	3600	3 049 003	2 770 038	2 532 078



Руководитель  (подпись) Кретов Л.М. (расшифровка подписи)

" 29 " марта 20 14 г.

Главный бухгалтер

Гандзюк М.В. (расшифровка подписи)

 (подпись)





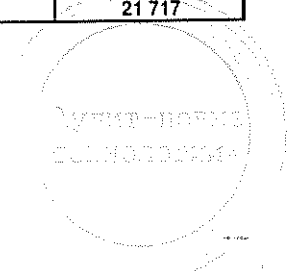
**Отчет о движении денежных средств
за январь-декабрь 20 13 г.**

Организация ОАО "Газпром газораспределение Рязанская область" по ОКПО
Идентификационный номер налогоплательщика _____ по ОКВЭД
деятельности транспортировка природного газа
Организационно-правовая форма/форма собственности _____ по ОКФС
смешанная по ОКФС
Единица измерения: тыс. руб./млн. руб. (ненужное зачеркнуть) по ОКЕИ


Форма по ОКУД
Дата (число, месяц, год)
по ОКПО
ИНН
по ОКВЭД
по ОКФС
по ОКЕИ

Коды		
0710004		
31	12	2013
03325435		
6230006061		
40.20.2		
12247		43
384/886		

Пояснения П2	Наименование показателя	Код	январь-	январь-
			За декабрь 20 13 г. ¹	За декабрь 20 12 г. ²
	Денежные потоки от текущих операций			
-	Поступления - всего	4110	1 978 317	1 822 577
-	в том числе:			
-	от продажи продукции, товаров, работ и услуг	4111	1 837 569	1 747 481
	основному обществу	41111	-	112
	дочерним обществам	41112	681	12 501
	прочим обществам, входящим в группу	41113	1 314 438	920 002
	прочим	41114	522 450	814 866
-	арендные платежи, лицензионные платежи, гонорары, комиссионные платежи и пр.	4112	8 131	9 115
	основному обществу	41121	-	-
	дочерним обществам	41122	4 117	4 741
	прочим обществам, входящим в группу	41123	3 711	2 956
	прочим	41124	303	1 418
-	авансы полученные	4115	15 531	16 128
	авансы, полученные от покупателей (заказчиков) продукции, товаров, работ и услуг	41151	15 531	16 128
	от основного общества	411511	-	-
	от дочерних обществ	411512	-	1
	прочим обществам, входящим в группу	411513	-	-
	от прочих	411514	15 531	16 127
-	прочие поступления	4119	117 086	49 853
	поступления денежных средств по договорам комиссии (агентским договорам)	411903	3 183	2 503
	основное общество	4119031	-	-
	дочерние общества	4119032	28	41
	прочим обществам, входящим в группу	4119033	1 490	-
	прочим	4119034	1 665	2 462
	штрафы, пени, неустойки	411904	509	83
	от основного общества	4119041	-	-
	от дочерних обществ	4119042	-	-
	прочим обществам, входящим в группу	4119043	-	-
	от прочих	4119044	509	83
	возврат переплат по налогам, сборам и взносам	411905	-	1 502
	возврат прочих авансов и переплат	411907	13 523	19 133
	основным обществом	4119071	-	-
	дочерними обществами	4119072	-	-
	прочим обществам, входящим в группу	4119073	-	-
	прочим	4119074	13 523	19 133
	поступления от возмещения судебных расходов	411908	-	114
	поступления ошибочно зачисленных средств	411909	-	1 929
	прочие	411914	99 871	24 589
	от основного общества	4119141	-	-
	от дочерних обществ	4119142	-	-
	прочим обществам, входящим в группу	4119143	-	2 872
	прочим	4119144	99 871	21 717




-	Платежи - всего	4120	(1 718 233)	(1 482 402)
	в том числе:			
-	поставщикам (подрядчикам) за товары, сырье, материалы, работы, услуги	4121	(762 925)	(608 651)
	основному обществу	41211	(172 137)	(182 226)
	дочерним обществам	41212	(247)	(14 712)
	прочим обществам, входящим в группу	41213	(35 028)	(2 956)
	прочим	41214	(555 513)	(408 757)
-	в связи с оплатой труда работников	4122	(457 832)	(432 968)
-	налога на прибыль	4124	(112 541)	(60 315)
-	на выдачу авансов	4127	(4 826)	(14 614)
	авансы, выданные поставщикам товаров, работ, услуг	41271	(4 826)	(14 614)
	основному обществу	412711	-	-
	дочерним обществам	412712	-	-
	прочим обществам, входящим в группу	412713	-	-
	прочим	412714	(4 826)	(14 614)
-	на прочие платежи	4129	(380 109)	(365 854)
	по налогам и сборам (кроме налога на прибыль)	412903	(127 710)	(118 005)
	возврат авансов	412905	(18 029)	(1 809)
	основному обществу	4129051	-	-
	дочерним обществам	4129052	-	-
	прочим обществам, входящим в группу	4129053	(11 554)	-
	прочим	4129054	(6 475)	(1 809)
	выплаты по договорам комиссии (агентским договорам)	412906	(1 320)	(16 943)
	основному обществу	4129061	-	-
	дочерним обществам	4129062	-	-
	прочим обществам, входящим в группу	4129063	(1 196)	-
	прочими обществами и лицам	4129064	(124)	(16 943)
	расходы социального характера	412907	(1 852)	-
	штрафы, пени, неустойки	412908	-	-
	выплаты на благотворительность	412909	(711)	(1 158)
	выплаты совету директоров и ревизионным комиссиям	412910	(90)	(91)
	выплаты ошибочно зачисленных средств	412911	-	(537)
	на расчеты по страховым взносам в государственные внебюджетные фонды	412913	(145 651)	(132 496)
	прочие	412914	(84 746)	(94 815)
	основному обществу	4129141	-	-
	дочерним обществам	4129142	-	-
	прочим обществам, входящим в группу	4129143	-	-
	прочим	4129144	(84 746)	(94 815)
	Сальдо денежных потоков от текущих операций	4100	260 084	340 175
	Денежные потоки от инвестиционных операций			
-	Поступления - всего	4210	13 243	7 408
	в том числе:			
-	от продажи внеоборотных активов (кроме финансовых вложений)	4211	2 828	1 772
	основному обществу	42111	-	-
	дочерним обществам	42112	-	-
	прочим обществам, входящим в группу	42113	-	-
	прочим	42114	2 828	1 772
-	дивидендов, процентов по финансовым вложениям и аналогичных поступлений от долевого участия в других обществах	4214	10 415	5 636
	основное общество	42141	-	-
	дочерние общества	42142	2 252	1 120
	прочим обществам, входящим в группу	42143	-	-
	прочие	42144	8 163	4 516



Handwritten signature or initials.

-	Платежи - всего	4220	(142 905)	(190 403)
	в том числе:			
-	в связи с приобретением, созданием, модернизацией, реконструкцией и подготовкой к использованию объектов внеоборотных активов (кроме финансовых вложений)	4221	(142 840)	(178 138)
	основному обществу	42211	-	
	дочерним обществам	42212	-	(5 678)
	прочим обществам, входящим в группу	42213	-	-
	прочим	42214	(142 840)	(172 460)
-	авансы, выданные в связи с приобретением, созданием, модернизацией, реконструкцией и подготовкой к использованию объектов внеоборотных активов (кроме	4222	(65)	(12 265)
	основному обществу	42221	-	-
	дочерним обществам	42222	-	-
	прочим обществам, входящим в группу	42223	-	(11 273)
	прочим	42224	(65)	(992)
	Сальдо денежных потоков от инвестиционных операций	4200	(129 662)	(182 995)
	Денежные потоки от финансовых операций			
-	Поступления - всего	4310	-	-
	в том числе:			
-	Платежи - всего	4320	(87 568)	(115 853)
	в том числе:			
-	на уплату дивидендов и иных платежей по распределению прибыли в пользу собственников (участников)	4322	(15 366)	(18 021)
	прочие платежи	4329	(72 202)	(97 832)
	лизинговые платежи	43291	(72 202)	(97 832)
	основное общество	432911	-	-
	дочерние общества	432912	-	-
	прочим обществам, входящим в группу	432913	(72 202)	(55 506)
	прочие	432914	-	(42 326)
	Сальдо денежных потоков от финансовых операций	4300	(87 568)	(115 853)
	Сальдо денежных потоков за отчетный период	4400	42 854	41 327
	Остаток денежных средств и денежных эквивалентов на начало отчетного периода	4450	241 900	200 573
	Остаток денежных средств и денежных эквивалентов на конец отчетного периода	4500	284 754	241 900
	Величина влияния изменений курса иностранной валюты по отношению к рублю	4490	-	-


Руководитель



Кретов Л.М.

(расшифровка подписи)


Главный бухгалтер



Гандзюк М.В.

(расшифровка подписи)

" 29 " марта 20 14 г.




Пояснения к бухгалтерскому балансу и отчету о финансовых результатах

за январь - декабрь 20 13 г.

Коды	0710001
Форма по ОКУД	31 12 2013
Дата (число, месяц, год) по ОКПО	03325435
ИНН	6230060061
по ОКВЭД	40.20.2
по ОКЕИ	12247 43
по ОКФС	384

Организация ОАО "Газпром газораспределение Рязанская область"

Идентификационный номер налогоплательщика

Выд экономической деятельности транспортировка природного газа

Организационно-правовая форма/форма собственности

открытое акционерное общество/общественная

единица измерения: тыс. руб. (млн. руб.)

Местонахождение (адрес) 390 000, г. Рязань, ул. Семьяшкова, д. 16

Приложение 1.1 «Форма раздела «Нематериальные активы и расходы на научно-исследовательские, опытно-конструкторские и технологические работы (НИОКР)» Пояснений к Бухгалтерскому балансу и Отчету о финансовых результатах»

1. Нематериальные активы и расходы на научно-исследовательские, опытно-конструкторские и технологические работы (НИОКР)

1.1. Наличие и движение нематериальных активов

Наименование показателя	Код показателя	Период	Изменения за период						На конец периода				
			На начало года		Поступило		выбыло		пересеченка		первоначальная стоимость ³	накопленная амортизация и убытки от обесценения	
			первоначальная стоимость ²	накопленная амортизация и убытки от обесценения ⁴	число	первоначальная стоимость ³	накопленная амортизация и убытки от обесценения	начислено амортизация-цпн	убыток от обесценения	первоначальная стоимость ³	первоначальная стоимость ³	накопленная амортизация и убытки от обесценения	
1	2	3	4	5	6	7	8	9	10	11	12	13	14
Нематериальные активы - всего	5100	за 20 13 г. ¹	-	(-)	-	(-)	-	(-)	-	-	-	-	(-)
	5110	за 20 12 г. ²	-	(-)	-	(-)	-	(-)	-	-	-	-	(-)

1.2. Первоначальная стоимость нематериальных активов, созданных самой организацией

Наименование показателя	Код	На 31 декабря		На 31 декабря	
		20 13 г.	3	20 12 г.	4
1	2	20 13 г. <td>3</td> <td>20 12 г. <td>4</td> </td>	3	20 12 г. <td>4</td>	4
Всего	5120	-	-	-	-

1.3. Нематериальные активы с полностью погашенной стоимостью


Наименование показателя	Код	На		На 31 декабря	
		20 13 г. ¹	3	20 12 г. ²	4
1	2	20 13 г. <td>3</td> <td>20 12 г. <td>4</td> </td>	3	20 12 г. <td>4</td>	4
Всего	5130	-	-	-	-

1.4. Наличие и движение результатов НИОКР

Наименование показателя	Код	Период	На начало года		Поступило	Изменения за период			На конец периода	
			первоначальная стоимость	часть стоимости, списанной на расходы		первоначальная стоимость	выбыло	часть стоимости, списанная на расходы за период	первоначальная стоимость	часть стоимости, списанной на расходы
1	2	3	4	5	6	7	8	9	10	11
НИОКР - всего	5140	за 20 13 г. ¹	-	-	-	(-)	(-)	(-)	(-)	(-)
	5150	за 20 12 г. ²	-	-	-	(-)	(-)	(-)	(-)	(-)

1.5. Незаконченные и неоформленные НИОКР в незаконченные операции по приобретению нематериальных активов

Наименование показателя	Код	Период	На начало года	Изменения за период		На конец периода	
				затраты за период	списано затрат как не давших положительного результата		
1	2	3	4	5	6	7	
Затраты по незаконченным исследованиям и разработкам - всего	5160	за 20 13 г. ¹	-	-	(-)	(-)	(-)
	5170	за 20 12 г. ²	-	-	(-)	(-)	(-)



(Handwritten signature)

Приложение 1.2 «Форма раздела «Основные средства» Пояснений к Бухгалтерскому балансу и Отчету о финансовых результатах»

2. Основные средства

2.1. Наличие и движение основных средств

Наименование показателя	Код	Период	На начало года		поступило	Изменения за период			персона		На конец периода	
			первоначальная стоимость ³	накопленная амортизация ⁶		выбыло	накопленная амортизация ⁶	первоначальная стоимость ³	накопленная амортизация ⁶	первоначальная стоимость ³	накопленная амортизация ⁶	
1	2	3	4	5	6	7	8	9	10	11	12	13
Основные средства (без учета доходных вложений в материальные ценности) - всего	5200	за 20 13 г. ¹	4 067 222	(1 719 509)	175 942	(21 322)	21 016	(162 948)	131 212	(58 606)	4 353 054	(1 920 047)
в том числе:	5210	за 20 12 г. ²	3 713 290	(1 524 371)	224 425	(20 583)	17 015	(146 491)	150 090	(65 662)	4 067 222	(1 719 509)
в том числе:	5201	за 20 13 г. ¹	16 709	(-)	-	(-)	-	(-)	-	(-)	16 709	(-)
земельные участки	5211	за 20 12 г. ²	16 318	(-)	391	(-)	-	(-)	-	(-)	16 709	(-)
здания	5202	за 20 13 г. ¹	286 022	(61 294)	10 918	(29)	29	(7 558)	-	(-)	296 911	(68 823)
	5212	за 20 12 г. ²	259 783	(54 647)	26 412	(173)	88	(6 735)	-	(-)	286 022	(61 294)
	5203	за 20 13 г. ¹	3 264 866	(1 383 094)	80 028	(417)	373	(80 000)	131 212	(58 606)	3 475 689	(1 521 327)
строительные и передаточные устройства	5213	за 20 12 г. ²	2 997 054	(1 244 551)	121 937	(4 215)	1 532	(74 413)	150 090	(65 662)	3 264 866	(1 383 094)
	5204	за 20 13 г. ¹	233 510	(119 977)	43 548	(6 209)	6 187	(34 325)	-	(-)	270 849	(148 115)
машины и оборудование	5214	за 20 12 г. ²	199 261	(97 314)	38 344	(4 095)	4 024	(26 687)	-	(-)	233 510	(119 977)
	5205	за 20 13 г. ¹	214 336	(120 582)	37 525	(12 178)	11 951	(31 930)	-	(-)	239 683	(140 561)
транспортные средства	5215	за 20 12 г. ²	195 634	(98 794)	27 527	(8 825)	8 118	(29 906)	-	(-)	214 336	(120 582)
	5206	за 20 13 г. ¹	10 828	(8 467)	733	(91)	81	(1 103)	-	(-)	11 470	(9 489)
производственный и хозяйственный инвентарь	5216	за 20 12 г. ²	11 071	(7 772)	366	(609)	607	(1 302)	-	(-)	10 828	(8 467)
	5207	за 20 13 г. ¹	40 951	(26 095)	3 190	(2 398)	2 395	(8 032)	-	(-)	41 743	(31 732)
прочие	5217	за 20 12 г. ²	34 169	(21 293)	9 448	(2 666)	2 646	(7 448)	-	(-)	40 951	(26 095)

Пояснения к бухгалтерскому балансу и отчету о финансовых результатах за 2013 год

2.2. Незавершенные капитальные вложения

Наименование показателя	Код	Период	На начало года	Изменения за период			На конец периода
				затраты за период	списано	принято к учету в качестве основных средств или увеличена стоимость	
1	2	3	4	5	6	7	8
Незавершенное строительство и незаконченные операции по приобретению, модернизации и т.д. основных средств - всего: в том числе:	5240	за 20 13 г. ¹	49 304	225 213	(1 524)	(174 982)	98 011
	5250	за 20 12 г. ²	15 420	241 954	(-)	(208 070)	49 304
	5241	за 20 13 г. ¹	41 583	122 668	(268)	(72 805)	91 178
строительство собственных объектов основных средств, в том числе:	5251	за 20 12 г. ²	11 172	83 918	(-)	(53 507)	41 583
за счет специальной надбавки к тарифу на транспортировку	52411	за 20 13 г. ¹	36 680	74 678	(268)	(37 108)	73 982
	52511	за 20 12 г. ²	8 650	55 195	(-)	(27 165)	36 680
за счет собственных средств	52412	за 20 13 г. ¹	4 903	47 990	(-)	(35 697)	17 196
	52512	за 20 12 г. ²	2 522	28 723	(-)	(26 342)	4 903
доставка, дооборудование, модернизация, реконструкция основных средств	5242	за 20 13 г. ¹	5 355	33 541	(21)	(33 536)	5 339
	5252	за 20 12 г. ²	2 426	48 193	(-)	(45 264)	5 355
за счет специальной надбавки к тарифу на транспортировку	52421	за 20 13 г. ¹	1 375	539	(-)	(1 375)	539
	52521	за 20 12 г. ²	93	6 711	(-)	(5 429)	1 375
за счет собственных средств	52422	за 20 13 г. ¹	3 980	33 002	(21)	(32 161)	4 800
	52522	за 20 12 г. ²	2 333	41 482	(-)	(39 835)	3 980
приобретение отдельных объектов основных средств	5244	за 20 13 г. ¹	40	69 004	(1 235)	(67 769)	40
	5254	за 20 12 г. ²	293	108 655	(-)	(108 908)	40
оборудование к установке	5245	за 20 13 г. ¹	872	-	(-)	(872)	-
	5255	за 20 12 г. ²	-	872	(-)	(-)	872
прочие поступления (земельные участки)	5246	за 20 13 г. ¹	1 454	-	(-)	(-)	1 454
	5256	за 20 12 г. ²	1 529	316	(-)	(391)	1 454
Итого за счет специальной надбавки к тарифу на транспортировку газа	5247	за 20 13 г.¹	38 055	75 217	(268)	(38 483)	74 521
	5257	за 20 12 г.²	8 743	61 906	(-)	(52 594)	38 055



2.3. Изменение стоимости основных средств в результате достройки, дооборудования, реконструкции и частичной ликвидации

Наименование показателя	Код	За 20 13 г.	За 20 12 г.
1	2	3	4
Увеличение стоимости объектов основных средств в результате достройки, дооборудования, реконструкции - всего	5260	33 536	45 264
в том числе:	5261		
Перекладка подземного газопровода в/д ф108 L=125 м р.п. Гусь - Железный, ул. Октябрьская методом ННБ		-	537
Реконструкция АВК в р.п. Сапожок		-	5 033
Реконструкция АВК в р.п. Ухолово		-	1 769
Реконструкция стального газопровода в/д, проложенного по мосту через р.Раюва методом ННБ		-	1 116
Реконструкция системы газораспределения с. Кутуково Спасского района		-	940
Замена ГРПб №9 в с. Собчаково		-	1 668
Реконструкция технологического оборудования ГРП №1, г. Рязань, ул. Лесопарковая		-	805
Реконструкция технологического оборудования ГРП №1 р.п. Ал.Невск, ул. Советская		-	1 164
Реконструкция технологического оборудования ГРП №2 р.п. Ал.Невск, ул. Вокзальная		-	668
Реконструкция технологического оборудования ГРП №3 Новодеревенский р-н, п. Каширин		-	1 158
Реконструкция технологического оборудования ГРП №4 р.п. Ал.Невск, пер. Пионерский		-	559
Реконструкция технологического оборудования ГРП №13, Старожилковский район, д. Татаркино		-	1 145
Реконструкция технологического оборудования ГРП №15, Старожилковский район, с. Аристово		-	815
Реконструкция технологического оборудования ГРП с. Борки, Шилковский район		-	746
Устройство системы телеметрии в ГРП № 27 Касимовский район, п. Крутоварский		-	802
Устройство системы телеметрии в ГРП № 15 Касимовский район, п. Приокский (АА-0114719)		-	700
Реконструкция электроснабжения ГРП № 3 Клепиковский район, д. Перущино		-	161
Реконструкция газопровода высокого давления ф57 в д. Пераушкино Клепиковского района		-	443
Реконструкция газопровода высокого давления ф159 в д. Давыдово Клепиковского района		-	472

Присоединяю к бухгалтерскому балансу и отчету о финансовых результатах за 2013 год

20

Устройство системы телеметрии в ГРП № 1 г. Спас-Клепика, ул. Бебеля	-	700
Устройство системы телеметрии в ГРП № 2 г. Спас-Клепика, ул. Калеева	-	699
Устройство системы телеметрии в ГРП № 8 г. Спас-Клепика, ул. Московская	-	700
Устройство системы телеметрии в ГРП № 3 Клепиковский район, д. Первушкино	-	740
Устройство системы телеметрии в ГРП № 20 Клепиковский район, д. Оськино	-	754
Устройство системы телеметрии в ГРП № 4 Клепиковский район, р.п. Тума, ул. Пирогова	-	666
Устройство системы телеметрии в ГРП № 3 р.п. Тума, ул. Советская, Клепиковского района	-	621
Устройство системы телеметрии в ГРП № 1 д. Молькино, Клепиковского района	-	681
Устройство системы телеметрии в ГРП № 2, с. Захарово	-	726
Устройство системы телеметрии в ГРП № 1 г. Рязск, ул. Лесопарковая	-	693
Устройство системы телеметрии в ГРП № 1 р.п. Ал. Невск, ул. Советская	-	701
Устройство системы телеметрии в ГРП № 2 р.п. Ал. Невск, ул. Вокзальная	-	703
Устройство системы телеметрии в ГРП № 3 Новодеревенский р-н, п. Каширин	-	698
Устройство системы телеметрии в ГРП № 4 р.п. Ал. Невск, пер. Пионерский	-	661
Реконструкция электрооборудования ГРП № 37 с. Вышгород Рязанского района (АК-0000263)	-	263
Реконструкция электрооборудования ГРП № 36 с. Наумово Рязанского района (АК-0000265)	-	357
Устройство системы телеметрии в ГРП № 36 Рязанский район д. Наумово	-	689
Устройство системы телеметрии в ГРП № 37 Рязанский район с. Вышгород	-	737
Устройство системы телеметрии в ГРП № 20 Рязанский район с. Хирино	-	685
Устройство системы телеметрии в ГРП № 57 Рыбновский район д. Хольдино	-	731
Устройство системы телеметрии в ГРП № 101 Рыбновский район д. Важино	-	687
Устройство системы телеметрии в ГРП № 111 Рыбновский район д. Кузьминское	-	688
Реконструкция наземного газопровода и/д ф89 L=305 м, ф57 L=1723 м, ф40 L=860 м р.п. Сапожок, ул.	-	2 473

Пояснения к бухгалтерскому балансу и отчету о финансовых результатах за 2013 год

21

Устройство системы телеметрии в ГРП №18, с. Вослево, Скопинского района	-	685	
Устройство системы телеметрии в ГРП №19, г. Скопин, ул. Пушкина	-	734	
Реконструкция гаражных боксов на Пб в г. Скопине	-	1 065	
Модернизация системы видеонаблюдения производственной базы Милославского участка	-	164	
Устройство системы телеметрии в ГРП №13 Старожилковский район, д. Татаркино	-	714	
Устройство системы телеметрии в ГРП №15 Старожилковский район, с. Арисово	-	662	
Устройство системы телеметрии в ГРП №6, Шацкий район, д. Алушка	-	686	
Устройство системы телеметрии в ГРП №1, р.п. Чулково, ул. Совхозная	-	624	
Устройство системы телеметрии в ГРП №3 Шилковский район, с. Сасыкино, ул. Молодежная	-	677	
Устройство системы телеметрии в ГРП №6 Шилковский район, с. Мосолово	-	745	
Устройство системы телеметрии в ГРП с. Борки, Шилковский район	-	754	
АА-0115601 ГАЗОПРОВОД в/д с. ЗАОКСКОЕ, ул. ШКОЛЬНАЯ, ТИШНАЯ, СОВЕТСКАЯ, Ряз. р-н, 4876	2 193	-	
АК-0001334 ГАЗОПРОВОД н и ср/д с. РЕТКИНО РЯЗ. р-на 2646 м	4 464	-	
АК-0001337 Газопровод в/д в подземном исполнении д. Юрасово Ряз. р-н 462 м	1 183	-	
АК-0001336 ГАЗОПРОВОД НАДЗ ср/д д. ПАВЛОВКА РЯЗ. р-на 464 м	532	-	
АЗ-0000194 ГАЗОПРОВОД в н/д, д. Сидоровка, Рыбновский р-н 8312,1 м	1 437	-	
АЗ-0000009 ГАЗОПРОВОД в/д РЫБНОЕ, ул. МАЯКОВСКОГО 2210 п/м	457	-	
АА-0116245 ГЛР в/д Ряз. р-н, с. КОРОСТОВО, с. ЗАОКСКОЕ, от т.1 врезка до ШГРП №1 и ШГРП №2	599	-	
АК-0000264 ЗДАНИЕ ГРП, лит.А, 47,5 кв.м Ряз. р-н, с. Болочицево	141	-	
АК-0000268 ЗДАНИЕ ГРП №31, лит. А 35,5 кв.м Ряз. р-н, с. Дяльково	85	-	
АЗ-0000272 ЗДАНИЕ ГРП, Ряз. обл., Рыбновский р-н, с. Горайново 52,3 м2	223	-	
АЗ-0000274 ЗДАНИЕ ГРП, ЛИТ.Б, 50,4 п.м, РЫБНОВСКИЙ Р-Н, д. СИДОРОВКА	169	-	
АЗ-0000273 ЗДАНИЕ ГРП (МОЛЗАВОД), Ряз. обл., Рыбновский р-н, с. Старолотово 48,8 м2	129	-	
АК-0000267 ЗДАНИЕ ГРП, лит.А, 50,9 кв.м, Ряз. р-н, с. Дяльково	77	-	
АК-0000271 ЗДАНИЕ ГРП, лит.А, 13,7 кв.м Ряз. р-н, д. РОВНОЕ (ТОО РОВНОЕ)	121	-	
АК-0000254 ЗДАНИЕ ГРП, лит.А, 25,8 кв.м (К-3 ЛЕНИНСКИЙ ПУТЬ) Ряз- р-н, с. Мушковатово	59	-	

Пояснения к бухгалтерскому балансу и отчету о финансовых результатах за 2013 год

Handwritten signature and date

АК-0000256 ЗДАНИЕ ГРП, лит.А, 51,2 кв.м Ряз. р-н, с.ПОДВЯЗЬЕ (ОПХ ПОДВЯЗЬЕ)	90				-
АК-0000275 ЗДАНИЕ ГРП, лит.А, 22,9 кв.м Ряз. р-н, п. УЧХОЗ СТЕНЫКІНО	62				-
АК-0000273 ЗДАНИЕ ГРП, лит.А, 49,4 кв.м. Ряз. р-н, д. РОЖОК	282				-
АК-0000243 ЗДАНИЕ ГРП, лит.А, Ряз. р-н, с.Екинoвскa 57,6 м2	104				-
АК-0000248 ЗДАНИЕ ГРП, лит.А, 16,8 кв.м Ряз. р-н, с. Тoшeвo (АОЗТ РЯЗАНСКИЙ)	38				-
АК-0000264 ЗДАНИЕ ГРП, лит.А, 47,5 кв.м Ряз. р-н, с.Бoлoшeвo	252				-
АК-0000266 ЗДАНИЕ ГРП, лит.А, 44,7 кв.м Ряз. р-н, с.НОВОСЕЛКИ	125				-
АК-0000250 ЗДАНИЕ ГРП №523, лит.А, 35,8 кв.м г.РЯЗАНЬ, ГСП-44 (РЯЗАНСКИЙ БРОЙЛЕР) эл/снаб	99				-
АК-0000268 ЗДАНИЕ ГРП №31, лит. А 35,5 кв.м Ряз. р-н, с. Дядьково	76				-
АК-0000257 ЗДАНИЕ ГРП №34, лит.А, 23,9 кв.м Ряз. р-н, с. ПОДВЯЗЬЕ (ОПХ ПОДВЯЗЬЕ)	75				-
АЗ-0000279 ЗДАНИЕ ГРП, ЛИТ.Б, 9,8 кв.м, РЫБНОВСКИЙ Р-Н, с. ХОДЬНИНО	1 179				-
АА-0117300 ЗДАНИЕ ГРП, лит. А, 1 этаж, Рыбн. р-н, д. Старое Веселово 15,1 м2	1 200				-
АА-0118244 Г/пр в, ср и н/д Рыбн. р-н, с. КУЗЬМИНСКОЕ 2246,3 м	1 181				-
АК-0000250 ЗДАНИЕ ГРП №523, лит.А, 35,8 кв.м г.РЯЗАНЬ, ГСП-44 (РЯЗАНСКИЙ БРОЙЛЕР) эл/снаб	11				-
АК-0000251 ЗДАНИЕ ГРП №524, лит.А, 24,2 кв.м г. РЯЗАНЬ ГСП-44 (АОЗТ РЯЗАНСКИЙ БРОЙЛЕР)	12				-
АП-0000183 Г/д в/д н/д С. ГРЕБНЕВО 6000 п.м (Филиал "Старожилоторайгаз")	44				-
АП-0000189 Г/д в/д С/д н/д МЕЛЕКШИНО 14500 п.м (Филиал "Старожилоторайгаз")	32				-
АА-0119139 Система телеметрии ГРП №20 р.п. СТАРОЖИЛОВО, ул. Садовая	228				-
АА-0116248 Г/пр в, ср и н/д Ряз. р-н, к рыбхозу ПАВЛОВСКИЙ от т.1 врезка до т.11, 12 5745,45 м	205				-
АА-0116245 Г/пр в/д Ряз. р-н, с. КОРОСТОВО, с. ЗАОКСКОЕ, от т.1 врезка до ШГРП №1 и ШГРП №2	255				-
АК-0000094 ГАЗОПРОВОД, ср.д. 700,0 п.м. с.Вышестравно, Ряз. р-н	187				-
АА-0114782 ГАЗОПРОВОД в/д от ГРП г.СКОПИН до пл.г.т.МИЛОСЛАВСКОЕ 27000м	571				-
АН-0000603 ГАЗОВЫЕ СЕТИ ул. К.Маркса, д.263 в/д 599,85м., н/д 702	55				-

АН-0000599 ГАЗОВЫЕ СЕТИ ул. Пирогова, д.12,14 в/д 70,5 м.		55	-
АК-0000154 ГАЗОПРОВОД в.д. 9200,0 п.м. с. ВЫШГОРОД, Ряз.р-н		240	-
АА-0118320 Г/пр в/д Шилов, р-н, с. БЮРОК 2100 м		214	-
АА-0112484 ГАЗОПРОВОД НИЗКОГО ДАВЛЕНИЯ от ГКС до с. ПУТЯТИНО (9,8 км)		275	-
АА-0114226 ГАЗОПРОВОД Касим. р-н, п. ТАШЕНКА 7661 п/м		230	-
АА-0114212 ГАЗОПРОВОД н.с.в/д врезка в существ. г/пр до т.96 м/р СЕВЕРНЫЙ г.САСОВО 4298 п/м		214	-
АА-0113293 ГАЗОПРОВОД в/д КОТЕЛИНО, ДЕМУШКИНО, КОШЕБЕЕВО, КУСТАРЕВКА Сасовск. р-на 20826,1 п.м.		480	-
АА-0113973 ГАЗОПРОВОД в. в/д Н. ДЕРЕВЕНСКИЙ Р- н, АО "РАССВЕТ" 4024,7 п/м		260	-
АТ-0000055 Газопровод низ. и высок. давления Сапожковский район п/м-38791,39		200	-
АТ-0000360 ГАЗОВЫЕ СЕТИ САЛОЖКОВСКИЙ Р-Н рп САПОЖОК ул.ДУНАИ, ул.ПЕРЕГУДОВА, ул.БОЛЬШАЯ ДОРОГА 2988,6		229	-
АА-0118555 Г/пр в/д Корабль, р-н, с. АМАНОВО 8080 м		180	-
АД-0000040 ГАЗОПРОВОД ПОДЗЕМНЫЙ от врезки около ГРС1 в КОРАБЛИНО до ГРПШ АООТ "Модуль" 1700 пм		266	-
АД-0000046 Г/Д ОТ МЕСТА ВРЕЗКИ В С.КИПЧАКОВО ПО С.КИПЧАКОВО, ОТ ГКС ДО Д.ЖАРКОЕ 3432 п.м.		250	-
АХ-0000259 Заб.с. Выпекл. Михайловского р-на. 3.89 км		229	-
АГ-0000445 ГАЗОПРОВОД Г. КАСИМОВ УЛИНДУСТРИАЛЬНАЯ - 7276,18 м		345	-
АА-0115454 ГАЗОПРОВОД г. РЫБНОЕ, ул. РАДУЖНАЯ, ВИШНЕВАЯ, РЫБН. р-н, 397,49+800 п/м		186	-
АА-0115449 ГАЗОПРОВОД г. РЫБНОЕ, мкр. ЕСЕНИНО, РЫБН. р-н, 987,35 п/м		344	-
АА-0118451 Г/пр в. ср и н/д Сапож. р-н, с. КАНИНО, к- з "Путь Ильича" 12221,4 м		7 773	-

АА-0114652 ГАЗОПРОВОД ср. в/д САПОЖ, р-н, с. КРИВЕЛЬ, КРАСНОЕ, КРАСНЫЙ УГОЛ, СКИТ прел. СЕРГИЯ РАДОН. 13456 п/м	265	-
АА-0118440 Г/пр в/д Сапож. р-н, с. МОРОЗОВЫ БОРКИ 3077 м	352	-
АА-0115482 ГАЗОПРОВОД в/д р.п. САПОЖОК, ул. ФРУНЗЕ 235 м	242	-
АТ-0000624 ГАЗОПРОВОД в/д р.п. САРАИ, по ул. Б. Саран 732 п/м	249	-
АН-0000227 ЗДАНИЕ-МАСТЕРСКИЕ С БОКСАМИ	666	-
АО-0000031 ГАЗОПРОВОД (с Кирши) (Спасский район) в/д 1070 м	474	-
АС-0000459 ГАЗОПРОВОД В/Д (с. Кирши-с. Мосолово) 13050 п.м.	708	-
АА-0114430 ГАЗОПРОВОД в/д р.п. ШИЛОВО, ул. Луговая 677,10 п.м., г/д в/д ул. Строителей 324,5 п.м.	378	-

2.4. Иное использование основных средств

Наименование показателя	Код	На 31 декабря		На 31 декабря	
		20 13 г.	20 12 г.	20 11 г.	20 10 г.
1	2	3	4	5	6
Переданные в аренду основные средства, числящиеся на балансе	5280	14 217	14 260	14 151	
Полученные в аренду основные средства, числящиеся за балансом	5283	5 588 439	4 161 876	3 938 366	
Объекты недвижимости, принятые в эксплуатацию и фактически используемые, находящиеся в процессе государственной регистрации	5284	-	91	28 764	
Объекты недвижимости, принятые в эксплуатацию и фактически используемые, право собственности на которые не зарегистрировано	5285	146 891	130 348	61 813	
Основные средства, переведенные на консервацию	5286	1 181	1 160	1 990	




Приложение 1.3 «Форма раздела «Финансовые вложения» Пояснений к Бухгалтерскому балансу и Отчету о финансовых результатах»

3. Финансовые вложения

3.1. Наличие и движение финансовых вложений (за исключением денежных эквивалентов)

Наименование показателя	Код	Период	На начало года		поступило	Изменения за период		на конец периода	выказанная кредиторская задолженность ?		
			первоначальная стоимость	накопленная кредиторская задолженность ?		выбыло (погашено)	переход из других в краткосрочные вложения			увеличилась кредиторская задолженность ?	на конец периода первоначальная стоимость
		3	4	5	6	7.1	8	9	10	11	12
Долгосрочные - всего	5301	за 20 13 г. ¹	77	693	-	(-)	-	-	66	77	759
	5311	за 20 12 г. ²	77	585	-	(-)	-	-	108	77	693
в том числе:		за 20 13 г. ¹	77	693	-	(-)	-	-	66	77	759
уставные капиталы	5312	за 20 12 г. ²	77	585	-	(-)	-	-	108	77	693
в том числе: дочерних организаций	53021	за 20 13 г. ¹	16	-	-	(-)	-	-	-	16	-
	53121	за 20 12 г. ²	16	-	-	(-)	-	-	-	16	-
долги	53023	за 20 13 г. ¹	61	693	-	(-)	-	-	66	61	759
прочие организации	53123	за 20 12 г. ²	61	585	-	(-)	-	-	108	61	693
в том числе: акции	530231	за 20 13 г. ¹	11	743	-	(-)	-	-	66	11	809
	531231	за 20 12 г. ²	11	635	-	(-)	-	-	108	11	743
из них: исключение методом рыночной стоимости	5302311	за 20 13 г. ¹	-	743	-	(-)	-	-	66	-	809
	5312311	за 20 12 г. ²	-	635	-	(-)	-	-	108	-	743
не исключение методом рыночной стоимости	5302312	за 20 13 г. ¹	11	-	-	(-)	-	-	-	11	-
	5312312	за 20 12 г. ²	11	-	-	(-)	-	-	-	11	-
долги	530232	за 20 13 г. ¹	50	(50)	-	(-)	-	-	-	50	(50)
	531232	за 20 12 г. ²	50	(50)	-	(-)	-	-	-	50	(50)
Финансовых вложений -	5300	за 20 13 г. ¹	77	693	-	(-)	-	-	66	77	759
итого	5310	за 20 12 г. ²	77	585	-	(-)	0	-	108	77	693




26

3.2. Иное использование финансовых вложений

Наименование показателя	Код	На 31 декабря 20 13 г. ⁴	На 31 декабря 20 12 г. ²	На 31 декабря 20 11 г. ³
1	2	3	4	5
Иное использование финансовых вложений	5329	-	-	782
<i>в том числе: списание финансовых вложений</i>				
	53291	-	-	782
<i>эксплойт по договору, проектно-исполнительства</i>				
	532919	-	-	782

3.3. Резерв под обесценение финансовых вложений

Наименование показателя	Код	Остаток на начало периода	Начислено	Использовано	Восстановлено (признано прочим доходом отчетного периода)	Остаток на конец периода
1	2	3	4	5	6	7
Резерв под обесценение финансовых вложений - всего	53001	50	-	(-)	(-)	50
<i>в том числе:</i>						
Резерв под обесценение долгосрочных финансовых вложений - всего	53011	50	-	(-)	(-)	50
<i>в том числе: вложения в уставные капиталы</i>	530111	50	-	(-)	(-)	50
	5301113	50	-	(-)	(-)	50
<i>прочие организации</i>	53011132	50	-	(-)	(-)	50
	530113	-	-	(-)	(-)	-
<i>прочие</i>	5301133	-	-	(-)	(-)	-
<i>вклады по договору простого товарищества</i>	5301133	-	-	(-)	(-)	-




Handwritten signature and date.

Приложение 1.4 «Форма раздела «Запасы» Пояснений к Бухгалтерскому балансу и Отчету о финансовых результатах»

4. Запасы

4.1. Наличие и движение запасов

Наименование показателя	Код	Период	На начало года		Изменения за период					На конец периода	
			себе-стоимость	величина резерва под снижение стоимости	поступления и затраты	выбыло		убытков от снижения стоимости	оборот запасов между их группами (вкладам)	себе-стоимость	величина резерва под снижение стоимости
						себестоимость	резерв под снижение стоимости				
1	2	3	4	5	6	7	8	9	10	11	12
Запасы - всего	5400	за 20 13 г. ¹	121 765	(211)	409 852	(367 815)	211	-	x	163 802	(-)
	5420	за 20 12 г. ²	105 719	(-)	375 601	(359 555)	-	(211)	x	121 765	(211)
в том числе:	5401	за 20 13 г. ¹	114 887	(211)	302 208	(290 356)	211	-	30 790	157 529	(-)
	5421	за 20 12 г. ²	97 214	(-)	268 496	(275 396)	-	(211)	24 573	114 887	(211)
готовая продукция	5402	за 20 13 г. ¹	-	(-)	29 262	-	-	-	(29 262)	-	(-)
	5422	за 20 12 г. ²	-	(-)	27 324	-	-	-	(27 324)	-	(-)
товары для перепродажи	5403	за 20 13 г. ¹	6 878	(-)	78 382	(77 459)	-	-	(1 528)	6 273	(-)
	5423	за 20 12 г. ²	8 505	(-)	79 781	(84 159)	-	-	2 751	6 878	(-)



Приложение 1.5 «Форма раздела «Дебиторская и кредиторская задолженность» Пояснений к Бухгалтерскому балансу и Отчету о финансовых результатах»

5. Дебиторская и кредиторская задолженность

5.1. Начальное и движение дебиторской задолженности

Наименование показателя	Код	Период	На начало года					Поступление					Выбытие					Итого		На конец периода	
			уточнен по условиям договора	исходная задолженность	в результате переоценки просроченной задолженности (сумма долга по схеме «срочный»)	в результате признания просроченной задолженности и новых начислений	покупки	списание по финансовым результатам	покупки	покупки	покупки	исходная задолженность	исходная задолженность	исходная задолженность	исходная задолженность	исходная задолженность	исходная задолженность	исходная задолженность	исходная задолженность	исходная задолженность	
	2	3	4	5	6	7	8	9	10	10.1	10.2	11	11.1	12	13	14	15	16	17		
Дебиторская задолженность по условиям договора	5501	31.12.13	11 914	(-)	2 147	(-)	(-)	(-)	(-)	(-)	(-)	(-)	(-)	(-)	(-)	(-)	(-)	(-)	(-)		
Дебиторская задолженность (ожидаемая погашенно более чем через 12 месяцев) - всего	5521	31.12.13	11 914	(-)	2 147	(-)	(-)	(-)	(-)	(-)	(-)	(-)	(-)	(-)	(-)	(-)	(-)	(-)	(-)		
Краткосрочная дебиторская задолженность (ожидаемая погашенно в течение 12 месяцев) - всего	5530	31.12.13	227 641	(14 787)	3 867 317	453	(3 817 856)	(699)	14 761	26	(11 821)	(-)	(-)	237 649	(11 821)	(-)	(-)	(-)	(-)		
в том числе: имущественный и интеллектуальный	5511	31.12.13	169 799	(8 822)	3 235 558	(-)	(2 128 678)	(178)	6 888	1 114	(8 675)	(-)	(-)	235 575	(8 675)	(-)	(-)	(-)	(-)		
прочие организации и лица	5521	31.12.13	19 849	(14 787)	2 138 785	(-)	(2 187 319)	(699)	14 761	26	(8 821)	(-)	(-)	149 799	(8 821)	(-)	(-)	(-)	(-)		
в том числе: дочерних организаций	5511	31.12.13	179	(-)	5 657	(-)	(-)	(-)	(-)	(-)	(-)	(-)	(-)	179	(-)	(-)	(-)	(-)	(-)		
прочие организации и лица	5513	31.12.13	169 620	(8 022)	2 229 893	(-)	(2 187 089)	(178)	6 888	1 114	(8 675)	(-)	(-)	235 600	(8 675)	(-)	(-)	(-)	(-)		
зависимых организаций	5513	31.12.13	137 916	(14 787)	2 117 669	(-)	(2 083 249)	(699)	14 761	26	(8 022)	(-)	(-)	169 620	(8 022)	(-)	(-)	(-)	(-)		
в том числе: дочерних организаций	5513	31.12.13	21 915	(1 641)	871 172	(-)	(874 678)	(-)	715	886	(986)	(-)	(-)	15 523	(986)	(-)	(-)	(-)	(-)		
прочие организации и лица	5531	31.12.13	56 316	(-)	844 458	(-)	(874 678)	(-)	140	100	(1 000)	(-)	(-)	21 915	(-)	(-)	(-)	(-)	(-)		
в том числе: имущественный и интеллектуальный	5531	31.12.13	21 915	(1 641)	24 061	(-)	(24 061)	(-)	(-)	(-)	(-)	(-)	(-)	(-)	(-)	(-)	(-)	(-)	(-)		
прочие организации и лица	5533	31.12.13	34 401	(-)	819 881	(-)	(850 617)	(-)	715	886	(986)	(-)	(-)	13 223	(986)	(-)	(-)	(-)	(-)		
в том числе: дочерних организаций	5533	31.12.13	56 316	(-)	816 397	(-)	(830 798)	(-)	(-)	(-)	(-)	(-)	(-)	13 223	(-)	(-)	(-)	(-)	(-)		
прочие - всего:	5538	31.12.13	45 933	(2 198)	64 248	(-)	(98 598)	(-)	1 882	316	(1 710)	(-)	(-)	33 558	(1 710)	(-)	(-)	(-)	(-)		
в том числе: дочерних организаций	5518	31.12.13	2 198	(-)	78 864	(-)	(64 878)	(-)	(-)	(-)	(-)	(-)	(-)	45 933	(-)	(-)	(-)	(-)	(-)		
прочие организации и лица	5538	31.12.13	43 735	(2 198)	64 248	(-)	(98 598)	(-)	1 882	316	(1 710)	(-)	(-)	28 965	(1 710)	(-)	(-)	(-)	(-)		
в том числе: дочерних организаций	5518	31.12.13	2	(-)	2 263	(-)	(2 263)	(-)	(-)	(-)	(-)	(-)	(-)	5	(-)	(-)	(-)	(-)	(-)		
прочие организации и лица	5538	31.12.13	41 733	(2 198)	62 085	(-)	(96 335)	(-)	1 882	316	(1 710)	(-)	(-)	28 960	(1 710)	(-)	(-)	(-)	(-)		
в том числе: имущественный и интеллектуальный	5538	31.12.13	32 269	(-)	76 928	(-)	(63 177)	(-)	(-)	(-)	(-)	(-)	(-)	24 899	(-)	(-)	(-)	(-)	(-)		
прочие - всего:	5540	31.12.13	249 563	(11 821)	3 175 499	(-)	(3 158 865)	(178)	9 485	2 336	(11 291)	(-)	(-)	249 563	(11 291)	(-)	(-)	(-)	(-)		
в том числе: дочерних организаций	5520	31.12.13	239 288	(14 787)	3 459 474	(-)	(3 418 856)	(699)	14 761	26	(11 821)	(-)	(-)	249 563	(11 821)	(-)	(-)	(-)	(-)		
прочие организации и лица	5520	31.12.13	10 275	(-)	315 521	(-)	(39 389)	(-)	(-)	(-)	(-)	(-)	(-)	10 275	(-)	(-)	(-)	(-)	(-)		
Дебиторская задолженность в составе выборочных активов	55001	31.12.13	48 585	(-)	257 958	(-)	(234 882)	(-)	(-)	(-)	(-)	(-)	(-)	71 941	(-)	(-)	(-)	(-)	(-)		
в том числе: имущественный и интеллектуальный	55001	31.12.13	31 284	(-)	231 858	(-)	(244 569)	(-)	(-)	(-)	(-)	(-)	(-)	48 585	(-)	(-)	(-)	(-)	(-)		
прочие организации и лица	55001	31.12.13	17 301	(-)	26 100	(-)	(24 313)	(-)	(-)	(-)	(-)	(-)	(-)	23 356	(-)	(-)	(-)	(-)	(-)		
в том числе: дочерних организаций	55201	31.12.13	31 284	(-)	227 850	(-)	(204 569)	(-)	(-)	(-)	(-)	(-)	(-)	48 585	(-)	(-)	(-)	(-)	(-)		

5.2. Просроченная дебиторская задолженность

Наименование показателя	Код	На 31 декабря 2012 г.		На 31 декабря 2011 г.			
		учтенная по условиям договора	балансовая стоимость	учтенная по условиям договора	балансовая стоимость		
1	2	3	4	5	6	7	8
Всего (дебиторская задолженность в составе оборотных активов)	5540	13 665	2 374	11 839	18	16 700	1 913
в том числе: покупателей и заказчиков, всего	5541	11 049	2 374	8 022	-	14 787	-
в том числе: покупателей и заказчиков, в том числе: по договорам поставки	5541.1	11 049	2 374	8 022	-	14 787	-
по выданным выданным, всего	5543	906	-	1 601	-	1 502	1 502
в том числе: по договорам поставки	5543.1	906	-	1 601	-	1 502	1 502
по приобретенным правам (требованиям), всего	5547	-	-	18	18	384	364
в том числе: по договорам поставки	5547.1	-	-	18	18	384	364
по другим задолженностям, всего	5548	1 710	-	2 198	-	2 7	2 7
в том числе: по договорам поставки	5548.1	1 710	-	2 198	-	2 7	2 7


5.3. Наличие и движение кредиторской задолженности

Наименование показателя	Код	Период	Остаток на начало года	в результате списания операций (сумма затрат по сделкам, операциям)		в результате списания операций (сумма затрат по сделкам, операциям)		в результате списания операций (сумма затрат по сделкам, операциям)		Остаток на конец периода
				покупательская организация	продавец	покупательская организация	продавец	покупательская организация	продавец	
1	2	3	4	5	6	7	8	9	10	
Краткосрочная кредиторская задолженность - всего	5560	14 20 13 г.	250 639	2 506 993	-	2 546 625	69	-	210 938	
в том числе: поставщики и подрядчики	5560.1	14 20 13 г.	206 664	2 547 122	-	2 503 122	25	-	250 639	
в том числе: поставщики и подрядчики, в том числе: по договорам поставки	5560.1.1	14 20 13 г.	30 981	1 075 095	-	1 098 457	63	-	60 952	
в том числе: поставщики и подрядчики, в том числе: по договорам поставки, в том числе: по договорам поставки	5560.1.1.1	14 20 13 г.	228	694	-	1 079 672	22	-	84 314	
в том числе: поставщики и подрядчики, в том числе: по договорам поставки, в том числе: по договорам поставки	5560.1.1.2	14 20 13 г.	1 396	22 892	-	24 060	41	-	630	
в том числе: поставщики и подрядчики, в том числе: по договорам поставки, в том числе: по договорам поставки	5560.1.1.3	14 20 13 г.	84 086	1 074 401	-	1 098 165	22	-	224	
в том числе: поставщики и подрядчики, в том числе: по договорам поставки, в том числе: по договорам поставки	5560.1.1.4	14 20 13 г.	29 383	1 110 133	-	1 035 612	22	-	60 122	
в том числе: поставщики и подрядчики, в том числе: по договорам поставки, в том числе: по договорам поставки	5560.1.1.5	14 20 13 г.	76 808	201 438	-	206 804	42	-	71 390	
в том числе: поставщики и подрядчики, в том числе: по договорам поставки, в том числе: по договорам поставки	5560.1.1.6	14 20 13 г.	99 704	297 457	-	310 350	3	-	76 808	
в том числе: поставщики и подрядчики, в том числе: по договорам поставки, в том числе: по договорам поставки	5560.1.1.7	14 20 13 г.	2	2	-	2	1	-	-	
в том числе: поставщики и подрядчики, в том числе: по договорам поставки, в том числе: по договорам поставки	5560.1.1.8	14 20 13 г.	2	6	-	6	1	-	2	
в том числе: поставщики и подрядчики, в том числе: по договорам поставки, в том числе: по договорам поставки	5560.1.1.9	14 20 13 г.	76 808	201 438	-	206 804	42	-	71 390	
в том числе: поставщики и подрядчики, в том числе: по договорам поставки, в том числе: по договорам поставки	5560.1.1.10	14 20 13 г.	99 702	297 451	-	320 344	3	-	76 808	
в том числе: поставщики и подрядчики, в том числе: по договорам поставки, в том числе: по договорам поставки	5560.1.1.11	14 20 13 г.	77 484	456 849	-	463 139	27	-	71 167	
в том числе: поставщики и подрядчики, в том числе: по договорам поставки, в том числе: по договорам поставки	5560.1.1.12	14 20 13 г.	67 300	389 090	-	378 906	-	-	77 484	
в том числе: поставщики и подрядчики, в том числе: по договорам поставки, в том числе: по договорам поставки	5560.1.1.13	14 20 13 г.	6 666	153 306	-	156 288	-	-	3 684	
в том числе: поставщики и подрядчики, в том числе: по договорам поставки, в том числе: по договорам поставки	5560.1.1.14	14 20 13 г.	6 273	130 792	-	130 399	-	-	6 666	
в том числе: поставщики и подрядчики, в том числе: по договорам поставки, в том числе: по договорам поставки	5560.1.1.15	14 20 13 г.	56	535 245	-	535 120	-	-	181	
в том числе: поставщики и подрядчики, в том числе: по договорам поставки, в том числе: по договорам поставки	5560.1.1.16	14 20 13 г.	195	495 459	-	495 598	-	-	56	
в том числе: поставщики и подрядчики, в том числе: по договорам поставки, в том числе: по договорам поставки	5560.1.1.17	14 20 13 г.	217	18 254	-	15 112	-	-	224	
в том числе: поставщики и подрядчики, в том числе: по договорам поставки, в том числе: по договорам поставки	5560.1.1.18	14 20 13 г.	5 102	69 943	-	71 705	-	-	210 938	
в том числе: поставщики и подрядчики, в том числе: по договорам поставки, в том числе: по договорам поставки	5560.1.1.19	14 20 13 г.	1 994	83 043	-	79 935	-	-	3 340	
в том числе: поставщики и подрядчики, в том числе: по договорам поставки, в том числе: по договорам поставки	5560.1.1.20	14 20 13 г.	5 102	69 943	-	71 705	-	-	5 102	
в том числе: поставщики и подрядчики, в том числе: по договорам поставки, в том числе: по договорам поставки	5560.1.1.21	14 20 13 г.	1 994	83 043	-	79 935	-	-	3 340	
в том числе: поставщики и подрядчики, в том числе: по договорам поставки, в том числе: по договорам поставки	5560.1.1.22	14 20 13 г.	250 639	2 506 993	-	2 546 625	69	-	210 938	
в том числе: поставщики и подрядчики, в том числе: по договорам поставки, в том числе: по договорам поставки	5570	14 20 13 г.	206 664	2 547 122	-	2 503 122	25	-	250 639	

Приложение 1.6 «Форма раздела «Затраты на производство» Пояснений к Бухгалтерскому балансу и Отчету о финансовых результатах»

6. Затраты на производство


Наименование показателя	Код	За 20 13 г. ¹	За 20 12 г. ²
1	2	3	4
Материальные затраты	5610	291 205	296 355
<i>в т.ч. Стоимость сжиженного газа, прочих товаров</i>	5611	76 854	83 608
Расходы на оплату труда	5620	509 828	451 299
Отчисления на социальные нужды	5630	149 793	131 270
Амортизация	5640	155 302	143 115
Прочие затраты	5650	477 811	532 295
Итого по элементам	5660	1 583 939	1 554 334
Изменение остатков незавершенного производства, готовой продукции и др. (прирост [-]):	5670	-	-
Изменение остатков незавершенного производства, готовой продукции и др. (уменьшение [+]):	5680	-	-
Итого расходы по обычным видам деятельности	5600	1 583 939	1 554 334



Приложение 1.7 «Форма раздела «Оценочные обязательства» Пояснений к Бухгалтерскому балансу и Отчету о финансовых результатах»

7. Оценочные обязательства

Наименование показателя	Код	Остаток на начало года	Начислено	Использовано	Восстановлено	Остаток на конец периода
Оценочные обязательства - всего	5700	76 093	118 494	(98 540)	(618)	95 429
в том числе:						
оценочное обязательство по оплате отпусков	5701	31 170	60 161	(53 794)	(-)	37 537
оценочное обязательство по выплате вознаграждения по итогам года	5703	33 173	44 918	(32 996)	(617)	44 478
оценочное обязательство по выплате премии по итогам работы за декабрь	5704	11 750	13 415	(11 750)	(1)	13 414




22

Приложение 1.8 «Форма раздела «Обеспечения обязательств» Пояснений к Бухгалтерскому балансу и Отчету о финансовых результатах»

8.1 Обеспечения обязательств

Наименование показателя	Код	На 31 декабря 20 13 г. ⁴	На 31 декабря 20 12 г. ²	На 31 декабря 20 11 г. ⁵
	2	3	4	5
Выданные - всего	5810	349	28 000	119 900
в том числе:	5811	-	28 000	119 900
зalog товаров в обороте	5814	349	-	-
предоставленные поручительства	5815	-	28 000	119 900



[Handwritten signature]
23

Приложение 1.9 «Форма раздела «Прочие ценности, условные права, обязательства, операции, отраженные на забалансовых счетах (за исключением арендованных основных средств и обеспечений обязательств)» Пояснений к Бухгалтерскому балансу и Отчету о финансовых результатах»

9. Прочие ценности, условные права, обязательства, операции, отраженные на забалансовых счетах (за исключением арендованных основных средств и обеспечений обязательств)

Наименование показателя	Код	На 31 декабря		
		20 13 г. ⁴	20 12 г. ²	20 11 г. ⁴
Нематериальные активы, полученные в пользование	58001	13 171	8 486	8 180
Списанная задолженность неплатежеспособных дебиторов	58002	-	-	244
Товарно-материальные ценности, принятые на ответственное хранение	58003	32	32	32
Бланки строгой отчетности	58007	77	70	7
Инвентарные и хозяйственные принадлежности, переданные в эксплуатацию	58008	49 649	45 711	41 190
в том числе: материалы, переданные в эксплуатацию	580081	-	-	44
малоценные основные средства, переданные в эксплуатацию	580082	40 288	35 891	31 965
инвентарь и хозяйственные принадлежности, переданные в эксплуатацию	580083	9 361	9 820	9 181

Руководитель

(подпись)

Кретов Л.М.

(расшифровка подписи)


Главный бухгалтер

(подпись)

Гандзюк М.В.

(расшифровка подписи)


" 29 " марта 20 14 г.



34

Открытое акционерное общество «Газпром газораспределение Рязанская область»

ПОЯСНЕНИЯ
К ГОДОВОЙ БУХГАЛТЕРСКОЙ ОТЧЕТНОСТИ ЗА 2013 год




A handwritten signature in black ink, consisting of stylized, cursive letters.

Оглавление

1. Общие сведения	4
1.1. Общая информация.....	4
1.2. Информация об исполнительных и контрольных органах	9
2. Раскрытие применяемых способов ведения учета	11
2.1. Основы представления бухгалтерской отчетности	11
2.2. Общие положения об организации бухгалтерского учета и подготовки бухгалтерской отчетности.....	11
2.3. Инвентаризация имущества и финансовых обязательств	11
2.4. Нематериальные активы.....	12
2.5. Основные средства	13
2.6. Финансовые вложения.....	15
2.7. Материально-производственные запасы	16
2.8. Денежные средства и денежные эквиваленты	18
2.9. Расходы по обычным видам деятельности.....	18
2.10. Расходы будущих периодов.....	19
2.11. Дебиторская задолженность	19
2.12. Капитал	20
2.13. Учет кредитов и займов.....	20
2.14. Доходы по обычным видам деятельности.....	21
3. Раскрытие существенных показателей форм бухгалтерской отчетности.....	22
3.1. Бухгалтерский баланс.....	22
3.1.1. Основные средства и незавершенные капитальные вложения	22
3.1.2. Финансовые вложения (за исключением денежных эквивалентов)	23
3.1.3. Отложенные налоговые активы.....	24
3.1.4. Прочие внеоборотные активы	24
3.1.5. Налог на добавленную стоимость по приобретенным ценностям.....	24
3.1.6. Запасы	25
3.1.7. Дебиторская задолженность	25
3.1.7.1..... Долгосрочная дебиторская задолженность	25
3.1.7.2..... Краткосрочная дебиторская задолженность	25
3.1.8. Денежные средства и денежные эквиваленты	27
3.1.9. Прочие оборотные активы	27
3.1.10. Капитал	27
3.1.11. Кредиторская задолженность	28
3.1.12. Прочие обязательства	30
3.1.13. Оценочные обязательства	30
3.2. Отчет о финансовых результатах	30
3.2.1. Доходы от обычных видов деятельности	30
3.2.2. Расходы от обычных видов деятельности	31
3.2.3. Прочие доходы	33
3.2.4. Прочие расходы	33
3.2.5. Налог на прибыль.....	34
3.2.6. Специальная надбавка к тарифу на транспортировку газа.....	35
3.2.7. Чистая прибыль к распределению.....	35
3.2.8. Прибыль на акцию	36
4. Прочая информация, характеризующая деятельность Общества.....	37
4.1.1. Обеспечения обязательств	37
4.1.2. Прочие ценности, операции, отраженные на забалансовых счетах (за исключением арендованных основных средств и обеспечений обязательств)	37

4.1.3. Информация об операциях со связанными сторонами	37
4.1.4. Условные обязательства и условные активы	39
4.1.5. События после отчетной даты	40
4.1.6. Налоги и взносы в государственные внебюджетные фонды.....	40
4.1.7. Информация по прекращаемой деятельности.....	41
4.1.8. Информация о рисках	41



1. Общие сведения

1.1. Общая информация

Юридический адрес открытого акционерного общества «Газпром газораспределение Рязанская область» (далее «Общество»):

390005, Российская Федерация, Рязанская область, г. Рязань, ул. Семашко, 16

Почтовый адрес Общества:

390005, Российская Федерация, Рязанская область, г. Рязань, ул. Семашко, 16

Регистрация Общества:

Общество зарегистрировано Префектурой Октябрьского округа города Рязани 30 марта 1994 года № 7681 как Открытое Акционерное Общество «Рязаньоблгаз».

ОГРН 1026201100386, присвоен 23.08.2002г. (000906166 серия 62) ИМНС России №3 г. Рязань.

Изменения и дополнения в учредительные документы (устав) Общества приняты и зарегистрированы:

1. Изменения Устава ОАО «Рязаньоблгаз», утверждены решением Совета директоров ОАО «Рязаньоблгаз» (Протокол № 5 от 3 марта 2003 года).

2. Изменения Устава ОАО «Рязаньоблгаз», утверждены Решением внеочередного общего собрания ОАО «Рязаньоблгаз» (Протокол № 1 от 7 марта 2003 года).

3. Изменения Устава ОАО «Рязаньоблгаз», утверждены Решением Совета директоров ОАО «Рязаньоблгаз» (Протокол № 4 от 29 октября 2003 года).

4. Изменения Устава ОАО «Рязаньоблгаз», утверждены Решением Совета директоров ОАО «Рязаньоблгаз» (Протокол № 7 от 18 декабря 2004 года).

5. Новая редакция Устава, утверждена Решением общего собрания акционеров ОАО «Рязаньоблгаз» 24.06.2010 (протокол №2).

6. Изменения Устава ОАО «Рязаньоблгаз», утверждены Решением общего собрания акционеров ОАО «Рязаньоблгаз» (Протокол №1 от 27.06.2011г.)

7. Новая редакция Устава, утверждена Решением общего собрания акционеров ОАО «Рязаньоблгаз» 13.09.2013г. (протокол №2).

Последняя редакция Устава Общества предполагает изменение наименования с ОАО «Рязаньоблгаз» на ОАО «Газпром газораспределение Рязанская область».

Решения Общества по финансово-хозяйственным вопросам и подавляющая часть его финансовых операций контролируются ОАО «Газпром газораспределение».

Уставный капитал Общества, вид и количество акций:

Уставный капитал Общества на 31.12.2011г., 31.12.2012г. и 31.12.2013г. равен 24 010 550 рублей и разделен на следующие акции:

- Обыкновенные акции – 4 802 110 шт.;
- Привилегированные акции - нет.

Акционеры Общества по состоянию на 31.12.2013г:

Наименование акционера (дольщика, пайщика)	Обыкновенные именные акции, %
1. ОАО «Газпром»	25,5000 %
2. ОАО «Газпром газораспределение»	58,9528 %
3. Номинальный держатель – НЕБАНКОВСКАЯ КРЕДИТНАЯ ОРГАНИЗАЦИЯ ЗАО «НАЦИОНАЛЬНЫЙ РАСЧЕТНЫЙ ДЕПОЗИТАРИЙ»	12,7859 %
4. физические лица - 277 юридические лица - 7	2,7613 %
Итого: 287 лиц	100%

Общество с 28.02.2007г. признано крупнейшим налогоплательщиком (уведомление Межрайонной ИФНС России №3 по Рязанской области).

Аудитор Общества:

Общество с ограниченной ответственностью «Аудит – новые технологии» (ООО «Аудит – НТ»).

Зарегистрировано: Инспекцией Министерства Российской Федерации по налогам и сборам № 28 по Юго-Западному административному округу г. Москвы 24 марта 2003 г. в Единый государственный реестр юридических лиц внесена запись о создании Общества с ограниченной ответственностью «Аудит-новые технологии» за основным государственным регистрационным номером 1037728012563, в подтверждение чего выдано Свидетельство о государственной регистрации юридического лица серия 77 № 007883379.

Местонахождение: 192174, Россия, г. Санкт-Петербург, ул. Седова, д. 142, лит. А.

Почтовый адрес: 117246, Российская Федерация, г. Москва, а/я 23.

Тел./факс: (495) 988-95-61.

ООО «Аудит – НТ» включено в Реестр аудиторов и аудиторских организаций Некоммерческого партнерства «Аудиторская Ассоциация Содружество» 16 июля 2012 г. за основным регистрационным номером 11206022602

Основные виды деятельности

- Транспортировка природного газа потребителям Рязанской области;
- Реализация сжиженного газа населению Рязанской области;
- Реализация сжиженного газа прочим потребителям;
- Эксплуатация газораспределительных систем;
- Строительство газопроводов высокого, среднего и низкого давления;
- Ремонт и техническое обслуживание газопроводов;
- Техническое обслуживание внутридомового газового оборудования частных владений и многоквартирных домов.


Общество осуществляло свою деятельность на основании следующих лицензий и разрешений (допусков):

Вид деятельности	Вид документа (лицензия, свидетельство, аттестат, разрешение)	№ лицензии (разрешения, свидетельства и т.д.)	Срок действия лицензии	
			начало действия	окончание действия
На право ведения образовательной деятельности	Лицензия	Серия 62Л01 № 0000333 регистрационный номер 27-1617	25 октября 2013 года	бессрочно
На осуществление деятельности в области использования источников ионизирующего излучения (генерирующих)	Лицензия	№ 62.РЦ.03.002.Л.0000 09.05.06	30 мая 2006 года	30 мая 2016 года (находится в стадии переоформления в связи с переименованием)
На осуществление деятельности по эксплуатации взрывопожароопасных производственных объектов	Лицензия	№ ВП-03-003618 (ЖКС)	23 октября 2009 года	23 октября 2014 года (находится в стадии переоформления в связи с переименованием)
На осуществление мероприятий и (или) оказание услуг в области защиты государственной тайны	Лицензия	Серия ГТ № 0063889	15 октября 2013 года	12 августа 2016 года
На осуществление работ с использованием сведений, составляющих государственную тайну	Лицензия	Серия ГТ № 0063888	15 октября 2013 года	12 августа 2016 года
На применение технических устройств для объектов газораспределения и газопотребления согласно перечню в приложении к настоящему разрешению (ПГШ, ПГБ, ПУРГ, неразъемные соединения)	Разрешение	№ РРС 00-34671	15 июня 2009 года	15 июня 2014 года
О допуске к работам, которые оказывают влияние на безопасность объектов капитального строительства (виды работ указаны в приложении к настоящему свидетельству)	Свидетельство	№ ГСС-04-016-30072009	25 октября 2013 года	без ограничения срока действия

О допуске к определенному виду или видам работ, которые оказывают влияние на безопасность объектов капитального строительства (виды работ указаны в приложении к настоящему свидетельству)	Свидетельство	№ ГСП-04-021	21 октября 2013 года	без ограничения срока действия
Членство в ИП СРО «Газораспределительная система. Строительство» СРО-С-048-12102009 Свидетельство о допуске к работам, которые оказывают влияние на безопасность объектов капитального строительства (виды работ указаны в приложении к настоящему свидетельству)	Свидетельство	№ ГСС-02-016-30072009	01 июля 2010 года	без ограничения срока действия
Членство в ИП СРО «Газораспределительная система. Проектирование». СРО-П-082-14122009 Свидетельство о допуске к определенному виду или видам работ, которые оказывают влияние на безопасность объектов капитального строительства (виды работ указаны в приложении к настоящему свидетельству)	Свидетельство	№ ГСП-02-021	17 ноября 2010 года	без ограничения срока действия
Членство в ИП СРО «Газораспределительная система. Проектирование». СРО-П-082-14122009 Свидетельство о допуске к определенному виду или видам работ, которые оказывают влияние на безопасность объектов капитального строительства (виды работ указаны в приложении к настоящему свидетельству)	Свидетельство	№ ГСП-03-021	24 октября 2011 года	без ограничения срока действия

Среднегодовая численность работающих за отчетный период: 1 824 человека.

Численность работающих на отчетную дату: 1 781 человек.



Филиалы (структурные подразделения)

Общество имеет 11 (одиннадцать) филиалов, которые осуществляют свою деятельность в соответствии с Положением о филиале.

Название и адрес филиала	ФИО руководителя филиала	Дата и № приказа о назначении руководителя филиала	Дата и № выданной доверенности руководителю филиала	Срок полномочий руководителя филиала
Филиал ОАО «Газпром газораспределение Рязанская область» в Касимовском р-не 391300, Рязанская область, г. Касимов, ул. Индустриальная, д. 10	Земсков Виктор Васильевич	Приказ № 22-ЛС от 01.04.2003 г.	Доверенность № 01-09/124-3 от 23.09.2013г.	До 23.09.2016
Филиал ОАО «Газпром газораспределение» в Сасовском р-не 391430, Рязанская область, г.Сасово, Ул.Ново-Елатомская, д. 89	Рыбин Алексей Алексеевич	Приказ №122-К от 07.07.2009 г.	Доверенность № 01-09/124-1 от 23.09.2013г.	До 23.09.2016
Филиал ОАО «Газпром газораспределение Рязанская область» в Старожиловском р-не 391170, Рязанская область, р.п.Старожилово, ул. Головнина, д. 2	Полкашин Андрей Анатольевич	Приказ № 34-К от 20.04.2007 г.	Доверенность № 01-09/124-2 от 23.09.2013г.	До 23.09.2016
Филиал ОАО «Газпром газораспределение Рязанская область» в Михайловском р-не 391710, Рязанская область, г. Михайлов, ул. Мира, д. 2а	Мереуца Василий Николаевич	Приказ №17-ЛС от 08.04.2005 г.	Доверенность № 01-09/124-5 от 23.09.2013г.	До 23.09.2016
Филиал ОАО «Газпром газораспределение Рязанская область» в Скопинском р-не 391800, г. Скопин, Рязанская область, ул.Пушкина, д. 84а	Казаков Олег Вячеславович	Приказ № 63-К от 14.07.2008 г.	Доверенность № 01-09/124-9 от 23.09.2013г.	До 23.09.2016
Филиал ОАО «Газпром газораспределение Рязанская область» в п.г.т. Сапожок 391940, Рязанская область, р.п. Сапожок, ул. Пушкарская, д. 134а	Каменщиков Геннадий Васильевич	Приказ № 78-К от 21.07.2010 г.	Доверенность № 01-09/124-8 от 23.09.2013г.	До 23.09.2016
Филиал ОАО «Газпром газораспределение Рязанская область» в Ряжском р-не 391964, Рязанская область, г. Ряжск, ул. Энгельса, д. 119а	Корнеев Валерий Васильевич	Приказ №36-ЛС от 03.08.2004 г.	Доверенность № 01-09/124-6 от 23.09.2013г.	До 23.09.2016
Филиал ОАО «Газпром газораспределение Рязанская область» в Шиловском р-не 391500, Рязанская область, р.п.Шилово, ул. Рязанская, д. 149	Маликов Михаил Сергеевич	Приказ № 42-ЛС от 02.09.2004 г.	Доверенность № 01-09/124-11 от 23.09.2013г.	До 23.09.2016
Филиал ОАО «Газпром газораспределение Рязанская область» в Шацком р-не 391550, Рязанская обл., г. Шацк, ул. Грдинского, д. 2 а	Грачев Иван Михайлович	Приказ № 92-К от 14.06.2011 г	Доверенность № 01-09/124-10 от 23.09.2013г.	До 23.09.2016
Филиал ОАО «Газпром газораспределение Рязанская область» в Клепиковском р-не 391030, Рязанская область,	Данилов Дмитрий Николаевич	Приказ № 173-К от 24.08.2012 г.	Доверенность № 01-09/124-4 от 23.09.2013г.	До 23.09.2016

г.Спас-Клепики, ул.Молодежная, д. 2				
Филиал ОАО «Газпром газораспределение Рязанская область» в Рязанском р-не 390047, г. Рязань, ул. Соколовская, д.1в	Тишкин Валентин Сергеевич	Приказ № 30-ЛС от 01.04.2003 г.	Доверенность № 01-09/124-7 от 23.09.2013г.	До 23.09.2016

Филиалы имеют расчетные (текущие) счета в учреждениях банков для сбора выручки от реализации продукции (работ, услуг) и осуществления текущей деятельности.

Филиалы выполняют функции первичного сбора информации по всем направлениям деятельности Общества, формируют бухгалтерскую отчетность для внутреннего пользования.

1.2. Информация об исполнительных и контрольных органах

Генеральный директор Общества:
– КРЕТОВ ЛЕОНИД МИХАЙЛОВИЧ

Главный бухгалтер Общества:
- ГАНДЗЮК МАРИЯ ВЛАДИМИРОВНА


В Совет директоров (Наблюдательный совет) Общества по решению очередного Общего собрания акционеров, состоявшегося 26.06.2013г., входят следующие лица:

	Фамилия, имя, отчество	Должность
1	Скороходов Валерий Петрович (Председатель Совета)	Заместитель генерального директора – главный инженер ОАО «Газпром газораспределение»
2	Прохорова Ольга Владимировна	Заместитель начальника управления по корпоративному взаимодействию ОАО «Газпром газораспределение»
3	Заварзин Александр Валерьевич	Заместитель начальника управления по работе с имуществом ОАО «Газпром газораспределение»
4	Логвина Светлана Васильевна	Зам. начальника отдела по имуществу и корпоративной работе ОАО «Газпром межрегионгаз»
5	Меркулов Андрей Юрьевич	Заместитель начальника планово-экономического управления ОАО «Газпром газораспределение»
6	Шевченко Александр Николаевич	Заместитель главного инженера – начальник управления по эксплуатации газораспределительных систем ОАО «Газпром газораспределение»
7	Синяев Юрий Павлович	Акционер, владеющий более 12% акций

Директор
Кретов Л.М.

По решению Общего собрания акционеров Общества, состоявшегося 26.06.2013г., создана Ревизионная комиссия в составе:

	Фамилия, имя, отчество	Должность
1	Васильева Валентина Алексеевна Председатель комиссии	ОАО «Газпром газораспределение», начальник отдела корпоративных расчетов финансового управления
2	Егорова Наталья Александровна	Начальник группы контроля и внутреннего аудита, ОАО «Газпром газораспределение Рязанская область»
3	Емельянова Ольга Михайловна	Начальник финансового отдела, ОАО «Газпром газораспределение Рязанская область»



2. Раскрытие применяемых способов ведения учета

2.1. Основы представления бухгалтерской отчетности

Представленная бухгалтерская отчетность сформирована в соответствии с Учетной политикой Общества на 2013 год, утвержденной приказом от 28.12.2012 №01-01/299, которая подготовлена с учетом требований Федерального закона от 06.12.2011 № 402-ФЗ «О бухгалтерском учете», Положения по ведению бухгалтерского учета и бухгалтерской отчетности в Российской Федерации, утвержденного Приказом Министерства Финансов РФ от 29.07.1998 № 34н и других нормативных и правовых актов.

2.2. Общие положения об организации бухгалтерского учета и подготовки бухгалтерской отчетности

Бухгалтерский учет в Обществе ведется бухгалтерией как отдельным структурным подразделением, возглавляемым главным бухгалтером. Бухгалтерия включает:

- центральную бухгалтерию (бухгалтерия головного предприятия);
- бухгалтерии филиалов Общества.

Общество применяет автоматизированную систему бухгалтерского учета, которая разработана в соответствии с российскими методологическими правилами бухгалтерского учета и учитывает специфику производственной деятельности Общества.

Для ведения бухгалтерского учета Обществом используется программный комплекс 1С Предприятие 7.7.

Общество отражает в бухгалтерской отчетности (кроме корпоративной) отдельные ее показатели, раскрывающие данные основных показателей отчетности, если первые являются существенными для принятия экономических решений заинтересованными пользователями.

К существенным относятся показатели, которые:

по характеру или конкретным обстоятельствам их возникновения могут повлиять на принятие экономического решения;

составляют пять и более процентов от общей суммы соответствующего показателя отчетности, данные которого раскрываются.


В случае не раскрытия в бухгалтерском балансе и отчете о финансовых результатах показателей, отражаемых в составе прочих показателей, они подлежат раскрытию в пояснительной записке к бухгалтерской отчетности, если при их отражении в составе прочих данные показатели превышают 10 процентов от итоговой суммы раскрываемого показателя.

Филиалы Общества ведут учет активов и обязательств обособленно, в едином информационном пространстве с центральной бухгалтерией, и формируют бухгалтерскую отчетность для внутреннего пользования. Бухгалтерская отчетность Общества включает показатели деятельности всех филиалов.

2.3. Инвентаризация имущества и финансовых обязательств

Инвентаризация в Обществе проводится:

- материально-производственных запасов – ежегодно по состоянию на 1 октября;
- денежных средств и ценных бумаг в кассе – ежемесячно по состоянию на 1 число каждого месяца;



- основных средств – один раз в три года по состоянию на 1 ноября. Инвентаризация объектов в аренде производится Обществом в общеустановленном порядке согласно заключенным договорам аренды;
- финансовых вложений, дебиторской задолженности и резерва по сомнительным долгам, кредиторской задолженности, списанной дебиторской задолженности – ежеквартально, по состоянию на 1 число каждого квартала;
- иного имущества, расчетов и обязательств – ежегодно по состоянию на 31 декабря.

Кроме того, инвентаризация всех перечисленных активов и обязательств проводится Обществом в тех случаях, когда требование о проведении инвентаризации прямо предусмотрено действующим российским законодательством о бухгалтерском учете.

Результаты периодических инвентаризаций отражаются в бухгалтерском учете и бухгалтерской отчетности того месяца, в котором была закончена инвентаризация. Результаты годовой инвентаризации отражаются в учете и годовой бухгалтерской отчетности по состоянию на 31 декабря.

2.4. Нематериальные активы

Общество учитывает в составе нематериальных активов объекты, соответствующие требованиям, установленным Положениями по бухгалтерскому учету нематериальных активов и НИОКР.

Нематериальные активы, полученные в пользование, учитываются на забалансовом счете в оценке, определенной исходя из размера вознаграждения, установленного в договоре.

Первоначальная оценка нематериальных активов

Оценка нематериальных активов производится в размере фактических расходов на их приобретение или создание, определяемых в порядке, установленном Положением по бухгалтерскому учету нематериальных активов.

Амортизация нематериальных активов

Для целей начисления амортизации выделяются:

- нематериальные активы с неопределенным сроком полезного использования;
- нематериальные активы с определенным сроком полезного использования (амортизируемые НМА).

По нематериальным активам с **неопределенным сроком полезного использования** амортизация не начисляется.

В отношении указанных активов ежегодно рассматривается наличие факторов, свидетельствующих о невозможности надежно определить срок полезного использования данного актива.

Стоимость нематериальных активов с **определенным сроком полезного использования** погашается посредством начисления амортизации в течение срока их полезного использования.

Общество устанавливает срок полезного использования по каждому виду амортизируемых нематериальных активов при их принятии к бухгалтерскому учету, исходя из:

- срока действия исключительных прав Общества на результат интеллектуальной деятельности и периода контроля над активом, или
- ожидаемого срока использования актива, в течение которого предполагается получать экономическую выгоду (доход), но не более срока деятельности организации.

Деловая репутация амортизируется в течение 20 лет (но не более срока деятельности Общества).

По всем видам амортизируемых нематериальных активов применяется линейный способ начисления амортизации.

Начисление амортизации осуществляется путем накопления соответствующих сумм на счете 05 «Амортизация нематериальных активов» (кроме деловой репутации и НИОКР, которые списываются путем уменьшения первоначальной стоимости).

Срок полезного использования и способ начисления амортизации нематериального актива ежегодно проверяются Обществом на необходимость их уточнения. Возникшие в связи с этим корректировки отражаются в бухгалтерском учете и бухгалтерской отчетности на начало отчетного года как изменения в оценочных значениях.

НИОКР, подлежащие правовой охране, но не оформленные в установленном порядке, а также, не подлежащие правовой охране в соответствии с действующим законодательством, результаты по которым используются для производственных либо управленческих нужд Общества, списываются на затраты по производству продукции, работ, услуг в течение одного года с начала их фактического применения при производстве продукции, работ, услуг линейным способом путем уменьшения их первоначальной стоимости.

Последующая оценка нематериальных активов

Изменение первоначальной стоимости нематериального актива, по которой он принят к бухгалтерскому учету, допускается в случаях переоценки и обесценения нематериальных активов.

Общество может принять решение о переоценке нематериальных активов, входящих в однородную группу, по текущей рыночной стоимости, определяемой исключительно по данным активного рынка указанных нематериальных активов.

При принятии решения о переоценке по таким нематериальным активам Общество в последующем переоценивает их регулярно при наличии признаков, свидетельствующих о существенном отличии стоимости нематериальных активов, по которой они отражаются в бухгалтерском учете и отчетности от текущей стоимости аналогичных нематериальных активов на активном рынке.

2.5. Основные средства

В Обществе к основным средствам относятся активы, соответствующие требованиям Положения по бухгалтерскому учету основных средств, а так же объекты недвижимости независимо от их стоимости.

Объекты недвижимости, по которым закончены капитальные вложения, оформлены соответствующие первичные учетные документы по приемке-передаче, документы *переданы* на государственную регистрацию и фактически введенные в эксплуатацию, принимаются к бухгалтерскому учету в качестве основных средств обособленно.

Объекты недвижимости, по которым закончены капитальные вложения, оформлены соответствующие первичные учетные документы по приемке-передаче, документы *не*

переданы на государственную регистрацию и фактически введенные в эксплуатацию, принимаются к бухгалтерскому учету в качестве основных средств обособленно.

Приобретенные объекты недвижимости, по которым оформлены соответствующие первичные учетные документы по приемке-передаче, документы *не переданы* на государственную регистрацию и фактически введенные в эксплуатацию, принимаются к бухгалтерскому учету в качестве основных средств обособленно.

В составе объектов основных средств также учитываются:

- объекты, отвечающие условиям отнесения к основным средствам, принятые на учет до 2006 года, стоимостью до 10 000 рублей в общем порядке до момента их выбытия;
- объекты, отвечающие условиям отнесения к основным средствам, принятые на учет до 2008 года, стоимостью до 20 000 рублей в общем порядке до момента их выбытия;
- объекты, отвечающие условиям отнесения к основным средствам, принятые на учет до 01.01.2012 года, стоимостью до 40 000 рублей в общем порядке до момента их выбытия.

Активы, удовлетворяющие критериям признания их в составе основных средств, принимаемые к учету начиная с 01.01.2012 г., стоимостью не более 40 000 рублей (включительно) за единицу, отражаются в бухгалтерском учете и отчетности в составе материально-производственных запасов.

Объекты основных средств, полученные в пользование (как возмездное, так и безвозмездное), учитываются на забалансовом счете «Арендованные основные средства» по стоимости, определенной договором (при отсутствии в договоре соответствующих условий – по стоимости приобретения самим Обществом аналогичных объектов либо в иной обоснованной оценке).

Первоначальная оценка объектов основных средств

Первоначальная оценка объектов основных средств (в том числе капитальных вложений в арендованные Обществом объекты основных средств в виде неотделимых улучшений) производится в размере фактических расходов на их приобретение или строительство, в соответствии с порядком, установленным Положением по бухгалтерскому учету основных средств.

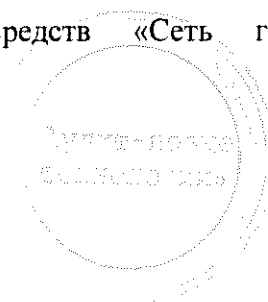
Амортизация объектов основных средств

Общество применяет линейный способ начисления амортизации по амортизируемым основным средствам, исходя из установленных сроков их полезного использования.

Срок полезного использования объектов основных средств определяется Обществом при принятии к бухгалтерскому учету по их видам согласно Классификации основных средств, утвержденной ОАО «Газпром», с учетом рекомендаций технических служб.

Срок полезного использования объектов основных средств «Сеть газовая распределительная» определяется Обществом:

- для стальных газопроводов - 40 лет;
- для полиэтиленовых газопроводов - 50 лет.



В состав объектов, по которым начисляется амортизация, включаются также объекты недвижимости, принятые в эксплуатацию, документы на которые не переданы на государственную регистрацию.

По объектам основных средств, на которых в установленном порядке проводятся работы по их ликвидации продолжительностью более месяца, начисление амортизации прекращается с месяца, следующего за месяцем их перевода в режим ликвидации.

При выбытии основных средств, при условии неспособности объектов приносить организации экономические выгоды, начисление амортизации прекращается с месяца, следующего за месяцем подписания акта приема-передачи объекта.

Последующая оценка стоимости объектов

Изменение первоначальной стоимости объектов основных средств, в которой они приняты к бухгалтерскому учету, допускается в случаях достройки, дооборудования, реконструкции, модернизации, частичной ликвидации и переоценки объектов основных средств.

С целью достоверного отражения в бухгалтерской отчетности остаточной стоимости основных средств, Обществом регулярно проводится переоценка основных средств по группам «Передаточные устройства» и «Сооружения», с 01.01.2004г. - по состоянию на 01 января года, следующего за отчетным, а с 31.12.2011 – на 31 декабря отчетного года.

Решение о переоценке основных средств принимается при наличии признаков, свидетельствующих о существенном отличии стоимости основных средств, по которой они отражаются в бухгалтерском учете и отчетности от текущей (восстановительной) стоимости аналогичных основных средств на рынке. При этом существенным считается отклонение стоимости более чем на 3%.

2.6. Финансовые вложения

В Обществе к финансовым вложениям относятся вложения, соответствующие требованиям Положения по бухгалтерскому учету финансовых вложений.

Вложения в ценные бумаги подразделяются на долевые, долговые и прочие ценные бумаги.

- **к долевым ценным бумагам** относятся вложения в акции акционерных обществ;
- **к долговым ценным бумагам** относятся вложения в облигации, включая облигации государственных и муниципальных органов, а также векселя;
- **к прочим ценным бумагам** относятся вложения в другие виды ценных бумаг, соответствующие требованиям Положения по бухгалтерскому учету финансовых вложений.

Общество ведет учет финансовых вложений в разрезе их групп (видов), по которым можно определить текущую рыночную стоимость и по которым их текущая рыночная стоимость не определяется.

Первоначальная оценка финансовых вложений

Ценные бумаги принимаются к учету по стоимости, уплаченной продавцу по договору. Все иные расходы Общества по приобретению ценных бумаг, не превышающие 10% от суммы сделки, включаются в состав прочих расходов.

Последующая оценка финансовых вложений

Ценные бумаги, по которым можно определить текущую рыночную стоимость, отражаются в учете и отчетности по состоянию на конец отчетного года по их видам по текущей рыночной стоимости путем корректировки их оценки на предыдущую отчетную дату. Указанную корректировку Общество производит ежеквартально.

Данная стоимость определяется в размере их цены (котировки) на дату закрытия торгов на Московской Межбанковской валютной бирже, рассчитанной в установленном порядке организатором торговли на рынке ценных бумаг. При этом рыночная цена может быть определена на основании данных иных организаторов торговли, включая зарубежные, имеющих соответствующую лицензию национального уполномоченного органа.

Финансовые вложения, по которым текущая рыночная стоимость не определяется, отражаются в течение года в бухгалтерском учете и отчетности по первоначальной стоимости.

Учет долговых ценных бумаг, по которым текущая рыночная стоимость не определяется, ведется по первоначальной стоимости, т.е. их стоимость в течение срока обращения не доводится до их номинальной стоимости.

На конец отчетного периода указанные вложения, по которым имеется устойчивое снижение их стоимости, показываются в отчетности за минусом начисленного резерва под обесценение финансовых вложений.

По долговым ценным бумагам и предоставленным займам расчет их оценки по дисконтированной стоимости не составляется.

Оценка вложений при их выбытии

Ценные бумаги, по которым текущая рыночная стоимость не определяется (кроме векселей и депозитных сертификатов), отражаются в бухгалтерском учете при выбытии по их видам по способу ФИФО.

Иные финансовые вложения, в том числе векселя и депозитные сертификаты (кроме ценных бумаг, упомянутых выше), не имеющие рыночной стоимости, отражаются в бухгалтерском учете при их выбытии по первоначальной стоимости каждой единицы финансовых вложений.

Доходы по финансовым вложениям и расходы на их обслуживание

Доходы по финансовым вложениям признаются прочими доходами.

Расходы, связанные с обслуживанием финансовых вложений (оплата услуг банка и/или депозитария за хранение финансовых вложений, предоставление выписки со счета депо и т.п.) признаются прочими расходами.

2.7. Материально-производственные запасы

В Обществе к материально-производственным запасам (далее – МПЗ) относятся активы, соответствующие требованиям Положения по бухгалтерскому учету материально-производственных запасов.

В составе МПЗ учитываются также объекты, отвечающие условиям отнесения к основным средствам стоимостью приобретения не более 40 000 рублей (включительно) за единицу, включая предметы (хозяйственные принадлежности и инвентарь), которые при их передаче в производство потребляются не сразу, а служат в течение периода, не превышающего 12 месяцев.

Стоимость данных предметов по мере их передачи в эксплуатацию списывается на затраты в полном размере в порядке, установленном для учета МПЗ.

Общество ведет учет данных предметов после передачи в эксплуатацию до их ликвидации на соответствующем забалансовом счете (счетах).

Предметы специальной одежды и специальной оснастки учитываются в составе МПЗ.

Стоимость специальной одежды погашается в следующем порядке:

- списание стоимости специальной одежды, срок эксплуатации которой согласно нормам выдачи превышает 12 месяцев, производится линейным способом исходя из сроков полезного использования;
- списание стоимости специальной одежды, срок эксплуатации которой согласно нормам выдачи не превышает 12 месяцев, производится единовременно.

Стоимость специальной оснастки погашается линейным способом.

При применении линейного способа погашения стоимости специальной оснастки и специальной одежды расходы признаются равномерно с момента передачи объектов в эксплуатацию.

Оценка материально-производственных запасов

а) оценка материалов

В Обществе материалы при их постановке на учет оцениваются в размере фактических затрат на их приобретение.

Оценка материалов, включая активы, принятые к учету начиная с 01.01.2008 г. и отвечающие условиям отнесения к основным средствам, со стоимостью приобретения не более 40 000 рублей (включительно) за единицу (кроме материалов и объектов, которые не могут обычным образом заменять друг друга), при их выбытии производится по способу *средней динамической себестоимости*.

В том же порядке осуществляется учет (оценка приобретения и выбытия) природного газа, предназначенного для технологических целей и собственных нужд.

При этом материалы и объекты со стоимостью до 40 000 рублей, которые не могут обычным образом заменять друг друга, списываются по себестоимости *каждой единицы*.

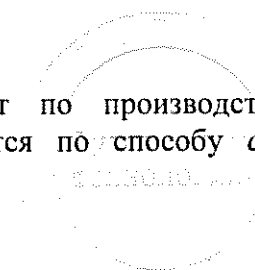
Общество не использует счет 15 "Заготовление и приобретение материальных ценностей" для учета операций заготовления и приобретения материалов.

Затраты на услуги транспорта по доставке материалов до места их использования, а также другие расходы, связанные с приобретением материалов, если они не включены в цену материалов, включаются Обществом непосредственно в стоимость приобретенных материалов путем обоснованного распределения данных расходов по приобретенным позициям. В случае, если первичные документы, подтверждающие расходы, получены Обществом после того как стоимость материалов была сформирована - данные расходы включаются в себестоимость продукции, работ, услуг.

б) оценка готовой продукции

Готовая продукция оценивается при постановке на учет по производственной себестоимости. При выбытии готовая продукция оценивается по способу *средней месячной себестоимости*.

в) оценка покупных товаров



Товары, приобретенные для перепродажи, оцениваются при их постановке на учет в размере затрат на их приобретение, с учетом расходов по их доставке. При выбытии товары оцениваются по способу *средней скользящей себестоимости*.

Оценка реализованного сжиженного газа в связи с существующими особенностями учета партий поступившего газа, производится по *средней месячной себестоимости*.

Общество образует в установленном порядке резерв под снижение стоимости материально-производственных запасов. Резерв создается по отдельным видам (группам) аналогичных или связанных материально-производственных запасов.

2.8. Денежные средства и денежные эквиваленты

К денежным эквивалентам Общество относит:

- открытые в кредитных организациях депозиты до востребования;
- открытые в кредитных организациях депозиты со сроком погашения три месяца с даты их открытия или менее;
- облигации, по которым можно определить в установленном порядке текущую рыночную стоимость, приобретенные незадолго до их погашения и имеющие установленную дату погашения (три месяца с даты их приобретения и менее);
- высоколиквидные векселя организаций, ценные бумаги которых отвечают критериям ликвидности, установленным ФСФР РФ, приобретенные незадолго до их погашения и имеющие установленную дату погашения (три месяца с даты их приобретения и менее) (например, ОАО «Газпром», ОАО «Сбербанк России»).

Сумма косвенных налогов, поступившая в составе платежей от покупателей и заказчиков, учитывается отдельно и подлежит уменьшению на сумму НДС, фактически уплаченную в бюджет в отчетном периоде. Также в составе этих денежных потоков учитывается сумма НДС, оплаченная поставщикам и подрядчикам, за вычетом налога, фактически возмещенного из бюджета в отчетном периоде.

2.9. Расходы по обычным видам деятельности

В Обществе бухгалтерский учет расходов по выпуску продукции, выполнению работ и оказанию услуг ведется по видам деятельности и видам производств в разрезе мест возникновения расходов (подразделений) и статей расходов.

Оценка затрат на производство и незавершенное производство

В бухгалтерском учете расходы, связанные с производством и продажей продукции, выполнением работ и оказанием услуг, формируются по видам деятельности в размере фактических затрат на производство продукции работ, услуг без учета общехозяйственных расходов.

а) общехозяйственные расходы

Общехозяйственные расходы списываются в себестоимость работ, услуг с распределением по видам деятельности.

Распределение общехозяйственных расходов производится пропорционально удельному весу расчетной базы по каждому обычному виду деятельности, в общей величине расчетной базы.

В качестве составляющей расчетной базы Обществом применяется выручка от продаж продукции, товаров, работ, услуг по обычному виду деятельности;

Общехозяйственные затраты филиала распределяются в этом филиале по видам деятельности филиала.

Общехозяйственные затраты головного подразделения Общества распределяются по основным и прочим (осуществляемым головным подразделением Общества) видам производственной деятельности Общества.

б) общепроизводственные расходы

Затраты, относящиеся одновременно к нескольким видам производств, возникшие в общепроизводственных местах возникновения затрат (счет 25) формируют производственную себестоимость, а также стоимость капитальных вложений (счета 20, 23, 44, 08) путем их распределения.

в) расходы на основное производство и оценка незавершенного производства

Организация учета расходов на счете 20 «Основное производство» строится по принципу прямого отнесения затрат к определенным видам деятельности или видам производств, местам возникновения расходов (подразделениям), статьям расходов

В случае если расходы не могут быть прямо отнесены к соответствующему виду деятельности или иному объекту аналитического учета расходов, то они подлежат учету на счетах 20, 23, 25, 26 с последующим распределением по соответствующим видам деятельности и объектам аналитического учета расходов.

Незавершенное производство оценивается по фактической производственной себестоимости без учета общехозяйственных расходов.

Аналогичный порядок применяется к остаткам готовой продукции на складе.

При оценке и учете себестоимости готовой продукции счет 40 «Выпуск продукции (работ, услуг)» не применяется.

г) издержки обращения по продаже товаров

Расходы на продажу в части издержек обращения по продаже товаров (исключительно в части транспортных расходов, в случае включения в них расходов, связанных с приобретением и доставкой) списываются по расчету за вычетом их части, приходящейся на остаток нереализованных товаров:

- на результаты финансово-хозяйственной деятельности Общества в дебет счета 90 «Продажи» в доле, приходящейся на проданные товары, и
- в дебет счета 45 «Товары отгруженные» в доле, приходящейся на товары отгруженные.

Остальные виды расходов на продажу товаров списываются в полном размере в дебет счета 90 «Продажи».

2.10. Расходы будущих периодов

Общество ведет учет расходов будущих периодов по их видам.

Списание данных расходов осуществляется равномерно в течение срока, предусмотренного договором, либо срока, устанавливаемого самостоятельно в специальных расчетах, формируемых в момент возникновения таких расходов.

2.11. Дебиторская задолженность

Общество ведет учет расчетов в разрезе: основания возникновения задолженности, контрагентов, видов задолженности, сроков погашения.

Общество отражает в бухгалтерской отчетности дебиторскую задолженность за минусом резерва по сомнительным долгам. Резерв создается ежегодно на основании данных инвентаризации расчетов по индивидуальной задолженности, признанной сомнительной в соответствии с Положением по созданию резерва по сомнительным долгам.

2.12. Капитал

В составе собственного капитала отражаются:

- уставный капитал (доли, акции);
- добавочный капитал;
- резервный капитал;
- нераспределенная прибыль.

Резервный капитал

Общество создает резервный капитал (фонд) в порядке и размере, предусмотренными уставом Общества.

Добавочный капитал

Общество учитывает в составе добавочного капитала прирост стоимости внеоборотных активов, сумму разницы между продажной и номинальной стоимостью долей, вырученной в процессе формирования уставного капитала Общества (при учреждении общества, при последующем увеличении уставного капитала).

Нераспределенная прибыль

Общество отражает в учете и отчетности операции по движению сумм нераспределенной прибыли в соответствии с решениями общего собрания акционеров.

Использование нераспределенной прибыли осуществляется на:

- образование в установленном порядке резервного капитала;
- выплату дивидендов (доходов) акционерам по итогам утверждения годовой бухгалтерской отчетности;
- покрытие убытков;
- иные цели в соответствии с решением собрания акционеров.

Отражение в учете и отчетности использования нераспределенной прибыли производится в порядке, установленном нормативными документами по бухгалтерскому учету и отчетности

2.13. Учет кредитов и займов

Расходами, связанными с выполнением обязательств по полученным займам и кредитам (далее - расходы по займам), являются:

- проценты, причитающиеся к оплате займодавцу (кредитору);
- дополнительные расходы по займам.

Общество учитывает проценты, начисленные по заемным средствам в составе прочих расходов, кроме случаев, когда заемные средства непосредственно привлечены для финансирования строительства или приобретения конкретных объектов, удовлетворяющих требованию инвестиционного актива.

Проценты, причитающиеся к оплате заимодавцу (кредитору) по заемным средствам, полученным на приобретение отдельных объектов основных средств и прочих активов, учитываются по мере их начисления в составе прочих расходов.

Проценты или дисконт по выданным заемным обязательствам (облигациям и векселям) учитываются по мере их начисления в составе прочих расходов, в течение предусмотренного векселем срока выплаты (в течение срока действия договора займа).

Дополнительные затраты, связанные с получением займов, включаются в состав прочих расходов по мере их осуществления.

2.14. Доходы по обычным видам деятельности

Учет дохода (выручки) от продажи товаров, продукции (работ, услуг) ведется по видам деятельности.

Общество применяет в бухгалтерском учете метод определения дохода (выручки) от продажи товаров, продукции (работ, услуг) в соответствии с допущением временной определенности фактов хозяйственной деятельности (принцип начисления), т.е. "по отгрузке" - на дату отгрузки товаров, продукции (выполнения работ, оказания услуг), при условии перехода права собственности на них к покупателю и выполнении других условий, установленных Положением по бухгалтерскому учету доходов организации.

Выручка от выполнения работ с длительным циклом (за исключением договоров строительного подряда) определяется

- по завершении выполнения работ в целом (если договором не предусмотрены этапы по мере выполнения отдельных работ);
- по завершении этапа работ (если договором предусмотрены этапы по мере выполнения отдельных работ по конструктивным элементам);

По договорам строительного подряда (субподряда), а также по договорам инженерно-технического проектирования в строительстве и иных услуг, неразрывно связанных со строящимся объектом, на выполнение работ по восстановлению зданий, сооружений, по их ликвидации (разборке), включая связанное с ней восстановление окружающей среды, длительность выполнения которых составляет более одного отчетного года (долгосрочные договоры) или сроки начала и окончания которых приходятся на разные отчетные годы Общество признает выручку от выполнения работ и финансовые результаты в соответствии с требованиями Положения по бухгалтерскому учету договоров строительного подряда:

- способом «по мере готовности», если финансовый результат (прибыль или убыток) от исполнения договора на отчетную дату может быть достоверно определен;
- способом «исходя из суммы понесенных расходов, которые считаются возможными к возмещению», когда достоверное определение финансового результата исполнения договора невозможно, но существует вероятность, что расходы, понесенные при исполнении договора, будут возмещены;
- если на отчетную дату существует неопределенность в возможности поступления выручки по договору, то сумма, которая может быть не получена Обществом (ожидаемый убыток), признается расходами по обычным видам деятельности отчетного периода (без уменьшения суммы ранее признанной выручки по договору).

УТВЕРЖАЮ
Генеральный директор

Иванов И.И.

3. Раскрытие существенных показателей форм бухгалтерской отчетности

3.1. Бухгалтерский баланс

3.1.1. Основные средства и незавершенные капитальные вложения

Наличие и движение основных средств с указанием сумм начисленной амортизации и переоценки приведено в таблице 2.1. Пояснений к Бухгалтерскому балансу и Отчету о финансовых результатах (далее «Пояснения»).

иное использование (передача в аренду, перевод на консервацию) раскрыто в таблице 2.4 Пояснений.

В составе прочих основных средств представлена информация о следующих активах Общества:

Таблица 3.1. Прочие основные средства
тыс. руб.

№ п/п	Наименование показателя	Код	на 31 декабря 2013 г.	на 31 декабря 2012 г.	на 31 декабря 2011 г.
1	Основные средства Прочие, в т.ч.:	1137	10 011	14 856	12 876
1.1.	Вычислительная и оргтехника	1137	10 011	14 856	12 876

Таблица 3.2. Объекты основных средств, стоимость которых не погашается
тыс. руб.

№ п/п	Наименование показателя	Код	Стоимость		
			на 31 декабря 2013 г.	на 31 декабря 2012 г.	на 31 декабря 2011 г.
1	Земельные участки	1131	16 709	16 709	16 318

В 2013 году Обществом введено в эксплуатацию 169 объектов недвижимости стоимостью 59 174 тыс. руб., в том числе 166 газопроводов стоимостью 55 432 тыс. руб. Право собственности на недвижимое имущество зарегистрировано в отношении 96 объектов стоимостью 50 992 тыс. руб., в том числе 96 газопроводов.

В эксплуатации по состоянию на 31.12.2013 находятся 1 061 объект недвижимости на сумму 146 891 тыс. руб., в том числе 1 048 газопроводов на сумму 127 919 тыс. руб., право собственности на которые не зарегистрировано.

Инвентаризация основных средств проведена по состоянию на 31.12.2011г. По результатам инвентаризации излишков и недостач не выявлено.

В соответствии с п. 9.4. Положения по учетной политике для целей бухгалтерского учета ОАО «Газпром газораспределение Рязанская область» на 2013 год, по состоянию на 31.12.2013 Обществом проведена переоценка основных средств по группам «Сооружения» и «Передаточные устройства». Переоценка основных средств по указанным группам проводится регулярно, результаты переоценки основных средств по состоянию на 31.12.2013г., 31.12.2012г., 31.12.2011г. приведены в таблице:

тыс. руб.

№ п/п	Наименование показателя	Код	на 31 декабря 2013 г.	на 31 декабря 2012 г.	на 31 декабря 2011 г.
1	Прирост остаточной стоимости основных средств	1137	72 606	84 427	80 873

Информация о незавершенных капитальных вложениях раскрыта в таблице 2.2 Пояснений. В бухгалтерском балансе незавершенные капитальные вложения отражены в составе прочих внеоборотных активов по кодам строк 1171 (11711-11715).

В ходе проведения работ по анализу исполнительной документации передаточных устройств, находящихся в ведении Общества, выявлено 150 объектов газораспределительной системы, подлежащих учету на балансе Общества. Стоимость объектов составила 1 832 тыс. руб., при этом в составе графы 5 и 7 таблицы 2.2 Пояснений к бухгалтерскому балансу и Отчету о финансовых результатах ОАО «Газпром газораспределение Рязанская область» за 2013 год (П1) стоимость указанных объектов не отражена.

Стоимость указанных объектов отражена в таблице 2.1 Пояснений к бухгалтерскому балансу и Отчету о финансовых результатах ОАО «Газпром газораспределение Рязанская область» за 2013 год (П1) в составе показателей графы 6 по строке «Сооружения и передаточные устройства».

Изменение стоимости основных средств в результате достройки, дооборудования, реконструкции и частичной ликвидации представлено в таблице 2.3 Пояснений.

Информация о предоплате строительных работ и основных средств приведена в составе строк «Дебиторская задолженность в составе внеоборотных активов» в таблицах 5.1 «Наличие и движение дебиторской задолженности» (по строкам 550011 и 552011).

3.1.2. Финансовые вложения (за исключением денежных эквивалентов)

Информация о наличии финансовых вложений на отчетную дату отчетного периода, на конец предыдущего года, на конец года, предшествующего предыдущему в части долгосрочных финансовых вложений представлена по строке 1150 «Финансовые вложения» Бухгалтерского баланса, в части краткосрочных финансовых вложений представлена по строке 1240 «Финансовые вложения (за исключением денежных эквивалентов)» Бухгалтерского баланса.

Наличие и движение финансовых вложений (за исключением денежных эквивалентов) приведено в таблице 3.1. Пояснений.

Информация об ином использовании финансовых вложений раскрыта в таблице 3.2 Приложения 1.

Движение и состав резерва под обесценение финансовых вложений раскрыты в таблице 3.3 Приложения 1.

Поступление финансовых вложений:

Обществу на праве собственности принадлежат 8 000 акций ОАО АК «Сбергательный банк Российской Федерации» номинальной стоимостью 0,05 руб. за одну акцию. По состоянию на каждую отчетную дату (на 31.12.2012г., на 01.04.2013г., на 01.07.2013г., на 01.10.2013г. и на 31.12.2013г.) была проведена дооценка (уценка) принадлежащих Обществу акций до их рыночной стоимости в соответствии с рыночными котировками. Сумма дооценки акций за 2013 год составила 66 тыс. руб., сумма дооценки акций за 2012 год – 108 тыс. руб.

Резерв на обесценение финансовых вложений

В соответствии с договором №01/99-06 от 11.06.1999г., Общество является ассоциированным членом СПК «Кремас» с паевым взносом 50 тыс. руб., что составляет 1,71% в общей сумме взносов ассоциированных членов кооператива. С момента внесения

паевого взноса и по настоящий момент прибыль от финансового вложения в виде дивидендов Обществом не получена. В соответствии с письмом главного бухгалтера СПК «Кремас» от 27.01.2010г., в 2009 году кооператив хозяйственной деятельностью не занимался, прибыль за 2009 год не получена. Бухгалтерская отчетность к рассмотрению не представлена, поскольку СПК «Кремас» использует упрощенную систему налогообложения и не составляет бухгалтерскую отчетность. На запрос информации о результатах финансово-хозяйственной деятельности СПК «Кремас» по итогам 2013 года ответ Обществом не получен. На основании вышеизложенного, в бухгалтерском учете Общества по состоянию на 31.12.2013 создан резерв под обесценение финансовых вложений в отношении паевого взноса в СПК «Кремас» в сумме 50 тыс. руб.

3.1.3. Отложенные налоговые активы

В составе отложенных налоговых активов по строкам по коду 1160 отражено следующее:

Таблица 3.4. Отложенные налоговые активы

тыс. руб.

№ п/п	Наименование показателя	Код	на 31 декабря 2013 г.	на 31 декабря 2012 г.	на 31 декабря 2011 г.
1	ОНА по амортизации основных средств	1161	30 255	25 204	24 291
2	ОНА по оценочным обязательствам (резерв на оплату отпусков)	1162	7 363	6 138	6 465
3	ОНА по оценочным обязательствам (резерв на выплату вознаграждения по итогам года)	1162	8 896	6 635	6 256
4	ОНА по оценочным обязательствам (резерв на выплату премии по итогам работы за декабрь отчетного года)	1162	2 683	2 350	2 145
5	ОНА по оценочным обязательствам (судебные дела)	1163	-	-	729
6	ОНА прочие	1163	232	48	21
	ИТОГО:	-	49 429	40 375	39 907

3.1.4. Прочие внеоборотные активы

В составе прочих внеоборотных активов отражены следующие активы:

Таблица 3.5. Прочие внеоборотные активы

тыс. руб.

№ п/п	Наименование показателя	Код	на 31 декабря 2013 г.	на 31 декабря 2012 г.	на 31 декабря 2011 г.
1	Права пользования результатами интеллектуальной деятельности	11731	2 371	4 315	5 074
	ИТОГО:		2 371	4 315	5 074

3.1.5. Налог на добавленную стоимость по приобретенным ценностям

Суммы уплаченных (причитающихся к уплате) организацией налога на добавленную стоимость по приобретенным ценностям, а также работам и услугам:

Таблица 3.6. Налог на добавленную стоимость
тыс. руб.

№ п/п	Наименование показателя	Код	на 31 декабря 2013 г.	на 31 декабря 2012 г.	на 31 декабря 2011 г.
1	Налог на добавленную стоимость при приобретении основных средств	1220	-	5 399	60
2	Налог на добавленную стоимость по приобретенным материально-производственным запасам	1220	5	196	17
3	Налог на добавленную стоимость, уплаченный в качестве налогового агента	1220	2 438	1 611	1 592
	ИТОГО:		2 443	7 206	1 669

3.1.6. Запасы

Наличие и движение запасов приведено в таблице 4.1. Пояснений. Резерв под снижение стоимости запасов в Обществе по состоянию на 31.12.2013г. не создан по причине отсутствия на складах Общества неликвидных ценностей и ценностей, частично утративших стоимость.

3.1.7. Дебиторская задолженность

Наличие и движение дебиторской задолженности (с учетом резервов сомнительных долгов) приведено в таблице 5.1. Пояснений. Движение дебиторской задолженности отражено в таблице 5.1. Пояснений в полном объеме.

Информация о просроченной дебиторской задолженности раскрыта в таблице 5.2 Пояснений.

3.1.7.1. Долгосрочная дебиторская задолженность

По состоянию на 31.12.2013г. в составе долгосрочной дебиторской задолженности отражена сумма взноса по договору долгосрочного смешанного страхования жизни №001L05eF000133/12-752 от 13.02.2012, заключенного с ООО СК «СОГАЗ-Жизнь».

В составе долгосрочной дебиторской задолженности по состоянию на 31.12.2012г. и 31.12.2011г. так же отражена сумма задатка по договору лизинга №236-1/12 от 05.12.2008г. ЗАО "ГАЗЛИЗИНГТЭК" со сроком погашения май 2014 года в сумме 11 567 тыс. руб. в соответствии с условиями договора. По состоянию на 31.12.2013 указанная задолженность переведена в состав краткосрочной, и отражена в составе прочей дебиторской задолженности со сроком погашения в течение 12 месяцев по строке 12324 баланса.

3.1.7.2. Краткосрочная дебиторская задолженность

Крупнейшими дебиторами Общества являются:

По строке баланса 12321 – Покупатели и заказчики: **таблица 3.7.**

№ п/п	Контрагент	Сальдо на 31.12.2013	РСД на 31.12.2013	Балансовая стоимость на 31.12.2013
1	ГАЗПРОМ МЕЖРЕГИОНГАЗ РЯЗАНЬ ИНН: 6231044292\623401001	176 982	-	176 982
2	СТЕКОЛЬНЫЙ ЗАВОД СКОПИНСКИЙ ,ОАО ИНН: 6233004908\623301001	1 757	1 757	-

тыс. руб.

ОАО «Газпром газораспределение Рязанская область»

Пояснения к бухгалтерской отчетности за 2013 год

3	РЯЗАНСКИЕ РАЙОННЫЕ КОММУНАЛЬНЫЕ СИСТЕМЫ, ООО ИНН: 6215024845\621501001	687	687	-
4	ГАЗПРОМ ИНФОРМ, ООО ИНН: 7727696104\772701001	673	-	673
5	РМПТС, МУП ИНН: 6227000888\622901001	495	495	-
6	УПРАВЛЯЮЩАЯ КОМПАНИЯ "САПОЖКОВСКАЯ", ООО ИНН: 6216098984\621601001	461	461	-
7	ПРОЧИЕ КОНТРАГЕНТЫ	34 320	5 275	29 045
	ИТОГО:	215 375	8 675	206 700

По строке баланса 12323 – Авансы выданные: **таблица 3.8.**

№ п/п	Контрагент	Сальдо на 31.12.2013	РСД на 31.12.2013	Балансовая стоимость на 31.12.2013
1	МАГИСТРАЛЬ-КАРТ, ООО ИНН: 7709647947\623045001	3 819	-	3 819
2	БИЗНЕС-ПРО, ООО ИНН: 6234058293\623401001	2 021	-	2 021
3	МИНИСТЕРСТВО ИМУЩЕСТВЕННЫХ И ЗЕМЕЛЬНЫХ ОТНОШЕНИЙ РЯЗАНСКОЙ ОБЛ. ИНН: 6231008551\623401001	1 450	-	1 450
4	ПОЛИПЛАСТИК Центр, ООО ИНН: 7728522157\502101001	695	-	695
5	ГАЗТРЕЙД, ООО РНХК ИНН: 5056005627\505601001	632	632	-
6	ПОЧТАМТ РЯЗАНСКИЙ ИНН: 7724261610\623402002	614	-	614
7	РЭСК, ОАО ИНН: 6229049014\622901001	606	-	606
8	ТПК РЯЗАНСКИЙ ЭЛЕКТРОД, ООО ИНН: 6234112328\623401001	601	-	601
9	ПРОЧИЕ КОНТРАГЕНТЫ	5 085	274	4 811
	ИТОГО:	15 523	906	14 617

По строке баланса 12324 – Прочая задолженность: **таблица 3.9.**

№ п/п	Наименование показателя	Код	На 31 декабря 2013 г.	На 31 декабря 2012 г.	На 31 декабря 2011 г.
1	Расчеты по налогам и сборам (68):	12324	863	18 893	20 059
1.1.	Налог на прибыль		-	18 064	19 735
1.2.	НДФЛ		815	698	193
1.3.	Прочие налоги и сборы		48	131	131
2	Расчеты с внебюджетными фондами (69):		564	-	317
2.1.	Социальное страхование		467	-	208
2.2.	Страхование от НС и ПЗ		97	-	109
2.3.	Пенсионное обеспечение		-	-	-
2.4.	Медицинское страхование		-	-	-
3	Расчеты с подотчетными лицами (71)		69	26	435
4	Расчеты по оплате труда (70)		284	164	144
5	Расчеты с персоналом по прочим операциям (73)		32	48	35
6	Расчеты по страхованию (76.1)		6 320	5 762	3 928
7	Расчеты по претензиям (76.2)		-	-	1 258
8	Расчеты с прочими дебиторами и кредиторами (76.5), в том числе:		23 412	18 844	6 100

8.1.	ЗАО «Газлизингтэк» – задаток по договору лизинга №236-1/12		11 567	-	-
ИТОГО:			31 544	43 737	32 276

3.1.8. Денежные средства и денежные эквиваленты

Информация о наличии денежных средств и денежных эквивалентов на отчетную дату, на конец предыдущего года, на конец года, предшествующего предыдущему в части долгосрочных финансовых вложений представлена по строке 1250 с детализацией по строкам 1251- 1253.

Состав денежных средств и денежных эквивалентов раскрыт в приведенной ниже таблице:

Таблица 3.10. Денежные средства и денежные эквиваленты

№ п/п	Наименование показателя	Код	На 31 декабря 2013 г.	На 31 декабря 2012 г.	На 31 декабря 2011 г.
1	На расчетных счетах	1251	283 921	240 985	199 758
2	Касса		507	656	432
3	в т. ч. денежные документы		-	-	20
4	Переводы в пути		326	259	403
ИТОГО:			284 754	241 900	200 593

Дополнительные возможности привлечения денежных средств (открытые кредитные линии, аккредитивы, овердрафты и пр.) по состоянию на отчетную дату отсутствуют.

3.1.9. Прочие оборотные активы

В составе прочих оборотных активов отражены следующие активы.

Таблица 3.11. Прочие оборотные активы
тыс. руб.

№ п/п	Наименование показателя	Код	на 31 декабря 2013 г.	на 31 декабря 2012 г.	на 31 декабря 2011 г.
1	Права пользования результатами интеллектуальной деятельностью	1261	5 463	574	424
2	Налоги, подлежащие вычету (НДС с полученных авансов)	1263	10 890	11 717	15 209
3	Недостачи и потери материальных ценностей до установления виновных лиц	1264	-	31	31
4	Выручка, непредъявленная заказчиком, по договорам строительного подряда	1265	2 125	-	1 095
5	Расчеты по агентским договорам	1265	5 358	5 602	2 637
ИТОГО:			23 836	17 924	19 396

3.1.10. Капитал

Информация об акциях, выпущенных Обществом, представлена в таблице:

Таблица 3.12. Акции, выпущенные Обществом
тыс. руб.

№ п/п	Наименование показателя	На 31 декабря 2013 г.		На 31 декабря 2012 г.		На 31 декабря 2011 г.	
		Кол-во, шт.	Сумма	Кол-во, шт.	Сумма	Кол-во, шт.	Сумма
1	Выпущенные акции	4 802 110	24 011	4 802 110	24 011	4 802 110	24 011
2	Выпущенные и полностью оплаченные акции	4 802 110	24 011	4 802 110	24 011	4 802 110	24 011

Таблица 3.13. Расшифровка прочих показателей раздела «1. Движение капитала»
Отчета об изменениях капитала
тыс. руб.

№ п/п	Наименование показателя	Код строки Отчета об изменениях капитала	Уставн ый капитал	Собственн ые акции (доли), выкупленн ые у акционеров (участнико в)	Добавочн ый капитал	Резервын ый капитал	Нераспре деленная прибыль (непокры тый убыток)
За 2012 год:							
1	Корректировка стоимости безвозмездно полученного имущества	33238	-	-	(2 773)	-	-
За 2013 год:							
2	Списание незавершенного строительства (нереализованные ПИР) за счет средств специальной надбавки к тарифу на транспортировку газа	33238	-	-	-	-	(268)

3.1.11. Кредиторская задолженность

Сведения о краткосрочной кредиторской задолженности представлены по строке 1520 «Кредиторская задолженность» Бухгалтерского баланса (с учетом строк детализации).

Наличие, состав и движение кредиторской задолженности приведено в таблице 5.3 Приложения 1. Движение кредиторской задолженности отражено в полном объеме.

Крупнейшими кредиторами Общества являются:

По строке баланса 1521 – Поставщики и подрядчики: **таблица 3.14.**

тыс. руб.

№	Контрагент	Сальдо на 31.12.2013
1	ГАЗПРОМ ГАЗОРАСПРЕДЕЛЕНИЕ, ОАО Код: АА-0001876 ИНН: 7838306818\783450001	16 056
2	АНТ-ИНФОРМ, ООО Код: АА-0005951 ИНН: 7806108193\783450001	13 145
3	ПроектТехнолоджи, ООО Код: АА-0009150 ИНН: 7840436596\781101001	5 391
4	МИНИСТЕРСТВО ИМУЩЕСТВЕННЫХ И ЗЕМЕЛЬНЫХ ОТНОШЕНИЙ РЯЗАНСКОЙ ОБЛ. Код: АА-0001191 ИНН: 6231008551\623401001	3 952
5	САНТИ, ООО Код: 0000000182 ИНН: 6227007202\622701001	3 360
6	ГАЗПРОМ МЕЖРЕГИОНГАЗ РЯЗАНЬ Код: 0000000448 ИНН: 6231044292\623401001	3 151
7	БИЗНЕС-ПРО, ООО Код: АА-0007665 ИНН: 6234058293\623401001	2 436

ОАО «Газпром газораспределение Рязанская область»

Пояснения к бухгалтерской отчетности за 2013 год

8	ПРОФКОМПЛЕКТ, ООО Код: АА-0009416 ИНН: 7736572521\773601001	2 198
9	АРМА, ООО Код: АА-0008992 ИНН: 7816539921\780101001	2 052
10	ЭКСПЕДИЦИЯ И К, ООО Код: АА-0006083 ИНН: 6229064799\622901001	2 043
11	ПРОЕКТНЫЙ ЦЕНТР КРИСТАЛЛ, ООО Код: АА-0003990 ИНН: 6228053554\623401001	940
12	ЮЖНАЯ МЕТРОЛОГИЧЕСКАЯ КОМПАНИЯ, ООО Код: АА-0007206 ИНН: 6122010039\616301001	797
13	ОБЛГАЗСЕРВИС, ООО Код: 0000000109 ИНН: 6230037670\623001001	630
14	АЛЪЯНСНЕФТЕГАЗ, ООО Код: АА-0009620 ИНН: 6234120551\623401001	526
15	Компот Рекламное Агентство, ООО Код: АА-000858 ИНН: 6234058857\623401001	491
16	КУЗНЕЦОВА ЛЮДМИЛА ВЛАДИМИРОВНА, ИП Код: АА-0004659 ИНН: 621504957248	440
17	ЧОО АММОН, ООО Код: АА-0005559 ИНН: 6228032280\623401001	430
18	ГАЗЭНЕРГОИНФОРМ, ООО Код: АА-0008356 ИНН: 7728696530\781101001	369
19	ПРОЧИЕ КОНТРАГЕНТЫ	2 545
	ИТОГО:	60 952

По строке баланса 1523 – Авансы полученные: **таблица 3.15.**

№	Контрагент	тыс. руб. Сальдо на 31.12.2013
1	СТРОЙАКТИВ,ООО Код: АА-0005448 ИНН: 6231052448\622901001	1 078
2	БЕРВЕЛ ЗВК, ООО Код: АА-0008558 ИНН: 6234103281\623401001	900
3	Дубасово, ООО Код: АА-0009568 ИНН: 6207003810\620701001	676
4	СТРОИТЕЛЬНЫЙ ЭКСПЛУАТАЦИОННЫЙ КОМПЛЕКС, ООО Код: АА-0003673 ИНН: 6234030996\621301001	432
5	СТРОИТЕЛЬНАЯ КОМПАНИЯ "ВИЗОР", ООО Код: АА-0005154 ИНН: 6222115540\622201001	370
6	НАСЕЛЕНИЕ - ТО ВДГО	49 427
7	НАСЕЛЕНИЕ – СМР	8 928
8	ПРОЧИЕ КОНТРАГЕНТЫ	9 579
	ИТОГО:	71 390

По строке баланса 1524 – задолженность перед внебюджетными фондами: **таблица 3.16.**

Внебюджетный фонд	на 31 декабря 2013 г.	на 31 декабря 2012 г.	на 31 декабря 2011 г.
69.1 Социальное страхование	-	109	-
69.4 Страхование НС и ПЗ	-	39	-
69.2 Пенсионное обеспечение	3 061	5 354	5 338
69.3 Медицинское страхование	623	1 164	935
ИТОГО:	3 684	6 666	6 273

По строке баланса 1525 – задолженность перед бюджетом по налогам и сборам: **таблица 3.17.**

Налог (сбор)	на 31 декабря 2013 г.	на 31 декабря 2012 г.	на 31 декабря 2011 г.
68.1 НДС	49 986	64 352	54 855
68.2 Налог на прибыль	8 180	-	-
68.4 Налог на имущество	11 299	11 335	10 791
68.5 Земельный налог	1 259	1 262	1 261
68.9 Сбор за загрязнение окружающей среды	48	30	39

68.17 Транспортный налог	395	505	354
ИТОГО:	71 167	77 484	67 300

По строке баланса 1528 – прочая кредиторская задолженность: **таблица 3.18.**

тыс. руб.

№ п/п	Наименование показателя	Код	на 31 декабря 2013 г.	на 31 декабря 2012 г.	на 31 декабря 2011 г.
1	Кредитовое сальдо по счету 71	1528	5	-	74
2	Кредитовое сальдо по счету 76.5		3 335	5 102	1 920
ИТОГО:			3 340	5 102	1 994

3.1.12. Прочие обязательства

Сведения о краткосрочных прочих обязательствах представлены по строке 1550 «Прочие обязательства» Бухгалтерского баланса (с учетом строк детализации).

Таблица 3.19. Прочие обязательства
тыс. руб.

№ п/п	Наименование показателя	Код	на 31 декабря 2013 г.	на 31 декабря 2012 г.	на 31 декабря 2011 г.
1	НДС отложенный по авансам выданным	1550	8 938	4 952	2 979
2	Расчеты по агентскому договору	1550	4 294	4 000	4 763
ИТОГО:			13 232	8 952	7 742

3.1.13. Оценочные обязательства

Наличие (величина, по которой оценочное обязательство отражено в бухгалтерском балансе организации, на начало и конец отчетного периода), состав и движение (в том числе начисление, использовании, восстановление (списанная в отчетном периоде сумма оценочного обязательства в связи с ее избыточностью или прекращением выполнения условий признания оценочного обязательства)) оценочных обязательств приведено в таблице 7 Пояснений.

3.2. Отчет о финансовых результатах

3.2.1. Доходы от обычных видов деятельности

Относительно полученных доходов от обычных видов деятельности, поясняем следующее. Основным контрагентом – покупателем услуг по транспортировке газа, оказываемых Обществом, является ООО «Газпром межрегионгаз Рязань». С контрагентом в отчетном периоде действовали договоры:

- №19-П-001/13 от 30.11.2012 – транспортировка природного газа промышленным потребителям Рязанской области;
- №19-Н-001/13 от 30.11.2012 – транспортировка природного газа населению Рязанской области.

В соответствии с договорами Обществом оказаны услуги в следующих объемах:

- по договору №19-П-001/13 транспортировано 2 181 957,1032 тыс. куб. м природного газа. Стоимость услуг составила 999 223 тыс. руб.;

- по договору №19-Н-001/13 транспортировано 467 584,319 тыс. куб. м природного газа. Стоимость услуг составила 380 834 тыс. руб.

В таблице представлена расшифровка выручки от продаж в разрезе прочих видов деятельности:

Таблица 3.20. Выручка от продаж. Прочие виды деятельности
тыс. руб.

№ п/п	Наименование показателя	за 2013 г.	за 2012 г.
1	Реализация излишков ТМЦ	12 008	21 935
2	ТО ВДГО .по договорам с физ. лицами (Прочие услуги/Прочие услуги населению)	46 076	38 227
3	ТО ВДГО по договорам с юр. лицами (Прочие услуги/Прочие услуги организациям)	20 595	18 078
4	Пуск газа (Прочие услуги)	24 058	18 939
5	ТО и ремонт котельных по договорам с юр. лицами (Прочие услуги)	12 892	12 310
6	Услуги ПТО (Прочие услуги)	11 880	10 524
7	Заявочный ремонт газ. оборуд. (Прочие услуги/Прочие услуги населению)	13 963	9 866
8	Аренда имущества	8 622	9 096
9	ТО и ремонт газовых сетей по договорам с юр. лицами (Прочие услуги)	14 111	8 374
10	Технический надзор за строительством газовых сетей	8 937	8 575
11	Прочие услуги	27 012	31 365
	ИТОГО:	200 154	187 289

Договоры, предусматривающие исполнение обязательств (оплату) неденежными средствами, Обществом не заключались.

3.2.2. Расходы от обычных видов деятельности

Состав затрат на производство (издержек обращения) с учетом коммерческих расходов по экономическим элементам приведен в таблице № 6.1 Пояснений.

Кроме того, в составе затрат на производство (издержек обращения) присутствуют расходы по формированию оценочных обязательств:

за 2013 год – в составе расходов от обычных видов деятельности 115 327 тыс. руб.

за 2012 год – в составе расходов от обычных видов деятельности – 88 765 тыс. руб.;

Ниже в таблице представлена расшифровка прочих затрат в составе затрат на производство:

Таблица 3.21. Расшифровка прочих затрат в составе затрат на производство и реализацию
тыс. руб.

№ п/п	Наименование показателя	за 2013 г.	за 2012 г.
1	Арендная плата	206 305	193 174
1.1.	газопроводы	205 942	192 751
1.2.	здания, помещения	99	196
1.3.	прочее	264	227

2	Лизинговые платежи	49 067	97 832
3	Страхование	11 683	9 159
4	Ремонт ОС	45 706	58 832
5	Услуги сторонних организаций	46 165	19 602
6	Диагностика газораспределительных сетей	1 204	1 784
7	Инвентаризация объектов основных средств	18 335	66 083
8	Пожарная охрана имущества	1 733	1 798
9	Приобретение прав на использование программ для ЭВМ	8 947	2 922
10	Налоги, включаемые в себестоимость	56 599	53 805
11	Представительские расходы	554	713
12	Командировочные расходы	7 309	7 314
13	Охрана труда и техника безопасности	1 491	1 081
14	Подготовка кадров	3 250	3 711
15	Почтово-телеграфные и канцелярские расходы	2 035	2 367
16	Подписка на периодические издания и приобретение литературы	1 124	1 028
17	Расходы на рекламу	1303	840
18	Отчисления в НПФ	1186	0
19	Списание расходов на ПО и лицензии	8 947	4 186
20	Расходы на участие в СРО (без учета страхования)	950	130
21	Прочие	3 918	5 934
ИТОГО:		477 811	532 295

На себестоимость работ, услуг и в состав коммерческих расходов распределены управленческие расходы. Расшифровка управленческих расходов по элементам затрат представлена в таблице:

Таблица 3.22. Расшифровка управленческих расходов в составе затрат на производство и реализацию тыс. руб.

№ п/п	Наименование показателя	за 2013 г.	за 2012 г.
1	Материальные расходы	33 705	33 124
2	Расходы на оплату труда	141 362	126 564
3	Страховые взносы на обязательное страхование	38 899	34 459
4	Амортизация	27 930	27 540
5	Прочие расходы	72 483	64 357
ИТОГО:		314 379	286 044

Коммерческие расходы, произведенные Обществом, связаны с реализацией сжиженного углеводородного газа покупателям.

Ниже в таблице представлена расшифровка коммерческих расходов в разрезе элементов затрат:

Таблица 3.23. Расшифровка коммерческих расходов по элементам затрат тыс. руб.

№ п/п	Наименование показателя	за 2013 г.	за 2012 г.
1	Материальные расходы	1 815	1 569
2	Расходы на оплату труда	10 072	8 396
3	Страховые взносы на обязательное страхование	3 319	1 983
4	Амортизация	1 519	1 474
5	Прочие расходы	2 399	2 072
ИТОГО:		19 124	15 494

3.2.3. Прочие доходы

Расшифровка прочих доходов с учетом уровня существенности 5% от суммы строки 2340 Отчета о финансовых результатах представлена в Отчете о финансовых результатах по строкам 2341-2349. Восстановление созданного резерва по сомнительным долгам отражено в составе прочих доходов развернуто с учетом всех операций по восстановлению.

Расшифровка прочих доходов, отраженных по строке 23420 Отчета о финансовых результатах, представлена в таблице:

Таблица 3.24. Расшифровка прочих доходов
тыс. руб.

№ п/п	Наименование показателя	за 2013 г.	за 2012 г.
1	Стоимость полученных материалов при разборке списанных ОС, излишков ТМЦ, выявленных в результате инвентаризации, от сдачи металлолома	119	341
2	Доходы от возмещения ФСС стоимости спецодежды	107	89
3	Доценка активов	107	176
4	Компенсация затрат за перенесение г-да в связи с реконструкцией автомобильной дороги М5 Урал БОЛЬШАЯ ВОЛГА	830	-
5	Поступления от реализации ТМЦ	617	175
6	Прибыли прошлых лет, выявленные в отчетном году	28	988
7	Прочие доходы	961	870
ИТОГО:		2 769	2 639

3.2.4. Прочие расходы

Расшифровка прочих расходов с учетом уровня существенности 5% от суммы строки 2350 Отчета о финансовых результатах представлена в Отчете о финансовых результатах по строкам 2351-2356. Начисление резерва по сомнительным долгам отражено в составе прочих расходов развернуто с учетом всех операций по начислению.

Расшифровка прочих расходов, отраженных по строке 2356 Отчета о финансовых результатах, представлена в таблице:

Таблица 3.25. Расшифровка прочих расходов
тыс. руб.

№ п/п	Наименование показателя	за 2013 г.	за 2012 г.
1	Расходы по выбытию основных средств	415	1 193
2	Расходы от продажи производственных запасов	612	160
3	Налоги и сборы	1 641	5 436
4	Убытки прошлых лет, признанные в отчетном году	2 258	1 165
5	Благотворительная и финансовая помощь	947	943
6	Судебные и арбитражные сборы	375	638
7	Списание неликвидных ТМЦ	1 573	591
8	Прочие расходы	146	428
ИТОГО:		7 967	10 554

3.2.5. Налог на прибыль

В соответствии с Положением по бухгалтерскому учету «Учет расчетов по налогу на прибыль» (ПБУ 18/02), утв. от 19.11.2002 № 114н, Общество отразило в бухгалтерском учете, а также в Отчете о финансовых результатах за 2013 г. следующие показатели:

Таблица 3.26. Расчеты по налогу на прибыль
тыс. руб.

№ п/п	№ строки Отчета о прибылях и убытках	Наименование статьи/показателя	за 2013 г.	за 2012 г.
1	2300	Прибыль (убыток) до налогообложения	295 237	240 434
2		Условный расход (условный доход) по налогу на прибыль (стр.1х20%)	59 047	48 087
3	2421	Постоянные налоговые обязательства: (стр.4х20%)	14 530	17 122
4		Постоянные налоговые разницы, увеличивающие налог на прибыль, в т.ч.:	72 650	85 612
4.1.		амортизация ОС	33 831	55 450
4.2.		расходы по обычным видам деятельности	9 950	2 142
4.3.		разница в расходах на реализацию ОС	39	117
4.4.		расходы на ликвидацию ОС	90	182
4.5.		внереализационные расходы	28 740	27 721
5	2421	Постоянные налоговые активы: (стр.6х20%)	1 733	652
6		Постоянные налоговые разницы, уменьшающие налог на прибыль, в т.ч.:	8 665	3 259
6.1.		поступления от участия в УК	3 484	1 856
6.2.		прочие доходы, не принимаемые для налогообложения	5 181	1 403
7	2450	Отложенные налоговые активы (стр.8х20%)	9 053	469
8		Вычитаемые временные разницы, в т.ч.:	45 267	2 345
8.1.		амортизация ОС	25 258	4 565
8.2.		резервы по оплате труда	19 715	1 517
8.3.		расходы по выбывшим ОС, в том числе убыток от реализации	11	(94)
8.4.		прочие вычитаемые временные разницы	901	-
8.5.		восстановление оценочных обязательств	(618)	(3 643)
9	2430	Отложенные налоговые обязательства (стр.9х20%)	2 885	3 040
10		Налогооблагаемые временные разницы, в т.ч.:	14 426	15 201
10.1.		резерв по сомнительным долгам	-	39
10.2.		расходы будущих периодов, ранее учтенные в НУ	(5)	(40)
10.3.		разница в принципах классификации ОС в БУ и НУ	4 475	2 652
10.4.		амортизация ОС	9 956	12 550

11		Налогооблагаемая база по налогу на прибыль	390 063	309 931
		(стр.1+стр.4-стр.6+стр.8-стр.10)		
12	2410	Налог на прибыль	78 013	61 986
		(стр.2+стр.3-стр.5+стр.7-стр.9)		

3.2.6. Специальная надбавка к тарифу на транспортировку газа

	2013	2012
Объем транспортировки газа для промышленных потребителей, тыс. куб.м.	2 183 208,9552	2 361 373,7047
Размер специальной надбавки по постановлению РЭК Рязанской области от 29.12.2010 №390 на 2011 год, руб./тыс. куб. м с учетом дополнительных налоговых платежей, возникающих от ее введения, до 01.07.2012	-	37,32
Размер специальной надбавки, по постановлению РЭК Рязанской области от 12.12.2011 №479 на 2012 год, руб./тыс. куб. м с учетом дополнительных налоговых платежей, возникающих от ее введения, с 01.07.2012	39,61	39,61
Размер специальной надбавки по постановлению РЭК Рязанской области от 14.12.2012 №366 на 2013 год, руб./тыс. куб. м с учетом дополнительных налоговых платежей, возникающих от ее введения, с 01.07.2013	45,00	-
Сумма средств, полученных в результате применения спецнадбавки с учетом дополнительных налоговых платежей (налог на прибыль) (без НДС), тыс. руб.	93 256	91 328
Сумма средств, полученных в результате применения спецнадбавки, без учета налога на прибыль, тыс. руб.	74 607	73 069

3.2.7. Чистая прибыль к распределению

По итогам 2012 года к распределению акционерам была представлена прибыль в сумме 175 782 тыс. руб., в том числе 175 782 тыс. руб. – чистая прибыль по итогам 2012 года. Распределение чистой прибыли Общества за 2012 год в сумме 175 782 тыс. руб. (протокол годового общего собрания акционеров №1 от 26.06.2013г.), и ее использование в 2013 году отражены в таблице:

Таблица 3.27. Распределение и использование в 2013 году прибыли, полученной в 2012 году
тыс. руб.

№ п/п	Направление распределения прибыли	Направлено	Фактически использовано		
			в 2012 году	в 2013 году	всего:
1	Направления использования прибыли за 2012 год в 2013 году:	175 782	61 906	30 718	92 624
2	выплата дивидендов акционерам	15 127	-	15 127	15 127
3	финансовое обеспечение производственного развития организации и иных аналогичных мероприятий по созданию и приобретению внеоборотных активов	72 604	-	-	-
4	Покрытие убытка от корректировок нераспределенной прибыли, образованных в соответствии с ПБУ 22/2008	14 982	-	14 982	14 982

4	формирование источника по программе газификации Рязанской области - прибыль, полученная в результате применения специальной надбавки к тарифу на транспортировку газа за 2011 год	73 069	61 906	609	62 515
---	---	--------	--------	-----	--------

3.2.8. Прибыль на акцию


Базовая прибыль (убыток) на акцию определяется как отношение базовой прибыли (убытка) отчетного периода к средневзвешенному количеству обыкновенных акций, находящихся в обращении в течение отчетного периода.

Таблица 3.28. Показатели прибыли (убытка) на акцию

Наименование	за 2013 г.	за 2012 г.
Чистая прибыль (нераспределенная прибыль (непокрытый убыток) отчетного года), тыс. руб. (без учета прибыли, полученной в результате применения специальной надбавки к тарифу на транспортировку газа)	148 372	102 713
Базовая прибыль (убыток) отчетного периода, тыс. руб.	148 372	102 713
Средневзвешенное количество обыкновенных акций, находящихся в обращении, шт.	4 802 110	4 802 110
Базовая прибыль (убыток) на акцию, руб.	30,90	21,39

В течение отчетного года Обществом не размещались обыкновенные акции без оплаты либо по цене ниже рыночной стоимости, поэтому значение средневзвешенного количества обыкновенных акций, находящихся в обращении, не подлежит корректировке.

Общество не имеет конвертируемых ценных бумаг или договоров купли - продажи обыкновенных акций по цене ниже их рыночной стоимости, в связи с этим показатель разведенной прибыли на акцию не рассчитывается.



4. Прочая информация, характеризующая деятельность Общества**4.1.1. Обеспечения обязательств**

Информация о наличии, составе и динамике обеспечений обязательств выданных раскрыта в таблице 8.1 Приложения 1.

Сведения о существенных суммах обеспечений обязательств выданных:

Таблица 4.1. Обеспечения обязательств выданные

№ п/п	Контрагент, договор	тыс. руб.		
		на 31 декабря 2013 г.	на 31 декабря 2012 г.	на 31 декабря 2011 г.
1	ОАО НОМОС-БАНК	-	-	41 900
1.1.	кредитный договор ООО НА "БЭЛА" №070КД	-	-	14 850
1.2.	кредитный договор ООО НА "БЭЛА" №075КД	-	-	27 050
2	ОАО Банк СОЮЗ	-	28 000	-
2.1.	кредитный договор №091-2010-РКЛ ЗАО "Газлизингтэк"	-	28 000	-
3	Залог товаров в обороте – кредиторская задолженность перед ООО «Альфа-Трейд» за поставленные ГСМ	349	-	-
ИТОГО:		349	28 000	119 900

4.1.2. Прочие ценности, операции, отраженные на забалансовых счетах (за исключением арендованных основных средств и обеспечений обязательств)

Информация о наличии, составе и динамике прочих ценностей, условных прав (активов), обязательства, операции, отраженные на забалансовых счетах (за исключением арендованных основных средств и обеспечений обязательств) раскрыта в таблице 9 Пояснений.

4.1.3. Информация об операциях со связанными сторонами**Таблица 4.2. Связанные стороны Общества:**

Наименование	Группа связанных сторон
1. ООО «Облгазсервис»	дочернее хозяйственное общество
2. ОАО «Газпром газораспределение»	преобладающее хозяйственное общество
3. ООО «Газпром межрегионгаз Рязань»	аффилированное лицо (генеральный директор организации является генеральным директором Общества)
4. ЗАО «Газлизингтэк»	находится с Обществом в одной группе лиц
5. Физические лица:	Генеральный директор ОАО «Газпром газораспределение Рязанская область» Главный инженер Заместитель генерального директора по строительству Заместитель генерального директора по экономике и финансам Заместитель генерального директора по общим вопросам Главный бухгалтер Директоры филиалов ОАО «Газпром газораспределение Рязанская область» Члены совета директоров

Таблица 4.3. Операции с юридическими лицами
 тыс. руб.

Вид операций	ООО "Облгазсервис"	
	2013	2012
Реализовано:	5 657	21 116
Аренда имущества	4 858	5 594
Транспортировка сетевого газа	-	15
Прочие товары, работы, услуги	799	15 507
Приобретено:	694	24 061
Прочие товары, работы, услуги	694	24 061
Задолженность перед Обществом на начало отчетного периода	179	1 140
Задолженность за Обществом на начало отчетного периода	230	1 398
Задолженность перед Обществом на конец отчетного периода	175	179
Задолженность за Обществом на конец отчетного периода	630	230

Вид операций	ОАО "Газпром газораспределение"	
	2013	2012
Реализовано:	-	132
Аренда имущества	-	-
Транспортировка сетевого газа	-	-
Прочие товары, работы, услуги	-	132
Приобретено:	190 595	216 724
Товары, работы, услуги	190 595	216 724
Выплачены дивиденды	8 918	10 758
Задолженность перед Обществом на начало отчетного периода	-	1 705
Задолженность за Обществом на начало отчетного периода	21 446	19 147
Задолженность перед Обществом на конец отчетного периода	-	-
Задолженность за Обществом на конец отчетного периода	20 056	21 446

Вид операций	ООО "Газпром межрегионгаз Рязань"	
	2013	2012
Реализовано:	1 635 888	420 136
Аренда имущества	3 809	3 489
Транспортировка сетевого газа	1 628 484	410 048
Прочие товары, работы, услуги	3 595	6 599
Приобретено:	28 108	23 559
Прочие товары, работы, услуги	28 108	23 559
Задолженность перед Обществом на начало отчетного периода	70 800	50 313
Задолженность за Обществом на начало отчетного периода	2 879	2 277
Задолженность перед Обществом на конец отчетного периода	176 982	70 800
Задолженность за Обществом на конец отчетного периода	3 151	2 879

Вид операций	ЗАО «ГазлизингГЭК»	
	2013	2012
Реализовано:	-	-
Приобретено:	57 899	65 497
Лизинговые платежи	57 899	65 497
Задолженность перед Обществом на начало отчетного периода	55 887	42 584

Задолженность за Обществом на начало отчетного периода	-	-
Задолженность перед Обществом на конец отчетного периода	83 186	55 887
Задолженность за Обществом на конец отчетного периода	-	-

Вознаграждение основному управленческому персоналу

Вознаграждение генеральному директору утверждается Советом директоров Общества. Вознаграждения основному управленческому персоналу приведены в таблице.

Таблица 4.4. Вознаграждения основному управленческому персоналу
тыс. руб.

№	Виды вознаграждений	за 2013 г.	за 2012 г.
1	Сумма вознаграждения, выплаченная основному управленческому персоналу, в совокупности:	27 766	28 702
	в том числе по видам выплат:		
2	А) краткосрочные вознаграждения (суммы, подлежащие выплате в течение отчетного периода и 12 месяцев после отчетной даты), всего:	21 070	22 160
	в том числе:		
	- оплата труда;	10 815	10 562
	- отпускные;	1 714	2 008
	- премии;	7 425	8 183
	- выплата к ежегодному отпуску;	815	957
	- выплаты членам совета директоров;	90	100
- прочие выплаты	211	350	
3	Б) долгосрочные вознаграждения (суммы, подлежащие выплате по истечении 12 месяцев после отчетной даты), всего:	3 333	3 005
	в том числе:		
	- перечисление в негосударственный пенсионный фонд;	1 186	858
	- страховая премия по договору страхования жизни.	2 147	2 147
4	Начисленные на оплату труда налоги и иные обязательные платежи в соответствующие бюджеты и внебюджетные фонды	3 363	3 537

4.1.4. Условные обязательства и условные активы

В отношении дела №А40-127050/11-162-912 сообщаем следующее: ООО «Центргазсервис-опт» обратилось в Арбитражный суд города Москвы с иском к ОАО «Рязаньоблгаз», ОАО «Росгазификация», в котором просит обязать ответчиков исполнить свои обязательства, вытекающие из условий приложения №7 к Инвестиционному соглашению о проекте совместного осуществления в Рязани №4/Р. Определением суда к производству для совместного рассмотрения с первоначальным иском принято встречное исковое заявление ОАО «Рязаньоблгаз» к ОАО «Росгазификация», ООО «Центргазсервис-опт» и иностранной компании «Апокук Пойнт Энвайроментал Лимитед» о признании недействительным инвестиционного соглашения о проекте совместного осуществления в Рязани №4/Р от 31.07.2007г.

В дальнейшем были изменены исковые требования на признание инвестиционного соглашения незаключенным. В ходе судебного рассмотрения проведена почерковедческая

экспертиза, выводы которой указывают на фальсификацию подписи генерального директора ОАО «Рязаньоблгаз» на инвестиционном соглашении. В связи с переименованием ОАО «Рязаньоблгаз» на ОАО «Газпром газораспределение Рязанская область» в соответствующие акты арбитражного процесса были внесены изменения.

19 марта 2014 года оглашена резолютивная часть решения Арбитражного суда г. Москвы об отказе в иске ООО «Центргазсервис-опт» об исполнении в натуре условий инвестиционного соглашения и удовлетворении встречного иска ОАО «Газпром газораспределение Рязанская область» о признании инвестиционного соглашения незаключенным.

На момент составления настоящей бухгалтерской отчетности полный текст решения Арбитражного суда г. Москвы не опубликован.

В этой связи не исключаются риски новых исков по другим основаниям, так и дальнейшего обжалования решения Арбитражного суда г. Москвы в апелляционной или кассационной инстанциях с возможным поворотом исполнения решения суда.

4.1.5. События после отчетной даты

За период после 31 декабря 2013 г. по дату составления годовой бухгалтерской отчетности события после отчетной даты, которые оказали или могут оказать существенное влияние на финансовое состояние, движение денежных средств или результаты деятельности Общества, отсутствуют.

4.1.6. Налоги и взносы в государственные внебюджетные фонды

Налоговое законодательство Российской Федерации является предметом различных интерпретаций и постоянных изменений. В связи с этим, трактовка налогового законодательства в отношении хозяйственной деятельности Общества со стороны налоговых органов может не совпадать с трактовкой со стороны руководства Общества. Следствием этого является то, что налоговые органы могут усмотреть нарушения налогового законодательства при осуществлении тех или иных операций Обществом. Кроме того, представленные налоговые расчеты остаются открытыми для проверок со стороны налоговых органов в течение трех лет.

В налоговой политике Общество руководствуется существующим Налоговым кодексом РФ с учетом изменений и дополнений к нему, а также иными законодательными и нормативно-правовыми актами. За 2013 год в бюджеты всех уровней начислено и уплачено налогов, в том числе:

Таблица 4.5. Налоги и взносы в государственные внебюджетные фонды

тыс. руб.

Наименование налога	На начало периода		2013г.		На конец периода	
	«+» переплата	«-» задолженно сть	начислено	уплачено	«+» переплата	«-» задолженн ость
НДС	-	(64 351)	(134 776)	149 140		(49 987)
Прибыль	18 064	-	(78 478)	52 234		(8 180)
Налог на имущество	-	(11 335)	(49 927)	49 963		(11 299)
НДФЛ	698	-	(66 654)	66 771	815	-

74

Госпошлина	77	-	(3 629)	3 553	1	-
Земельный налог	-	(1 263)	(5 289)	5 293	-	(1 259)
Транспортный налог	-	(505)	(1 758)	1 869		(394)
Сбор за загрязнение окружающей среды	-	(30)	(185)	167	-	(48)
Прочие налоги и сборы	54	-	-	7	47	-
ИТОГО:	18 893	(77 484)	(401 003)	389 304	863	(71 167)
Внебюджетные фонды		(6 666)	(142 670)	145 652	564	(4 248)
ИТОГО:		(6 666)	(142 670)	145 652	564	(4 248)

4.1.7. Информация по прекращаемой деятельности

В отчетном периоде Обществом не принимались решения по прекращению деятельности.

4.1.8. Информация о рисках


Управление рисками Общества осуществляется и определяется как непрерывный процесс принятия и выполнения управленческих решений, состоящий из идентификации, оценки и измерения рисков, реагирования на риски, контроля эффективности, планирования деятельности по управлению и мониторингу рисков, встроенный в общий процесс управления, направленный на оптимизацию величину рисков в соответствии с интересами Общества.

Информация о рисках, связанных с активами и обязательствами приведена в соответствующих разделах пояснений к бухгалтерскому балансу и отчету о финансовых результатах Общества.

Генеральный директор

Главный бухгалтер

29 марта 2014 г.



Л.М. Кретов

М.В. Гандзюк